

## **12 Le Province dell'Abruzzo**

## 12 Le province dell'Abruzzo

### 12.1 *Analisi generale della regione*

Il XV censimento generale della popolazione e delle abitazioni conta 1.307.309 residenti nel territorio abruzzese. I risultati dell'ultimo censimento mostrano un incremento del 3,6% rispetto a quanto rilevato nel Censimento del 2001 che contava 1.262.392 abitanti.

La popolazione è incrementata in tutte e quattro le province abruzzesi e quella più popolosa è Chieti (387.56 abitanti), la meno popolosa è L'Aquila (298.343).

Negli ultimi 10 anni, la popolazione abruzzese nel suo complesso è diminuita solamente nei comuni medio-piccoli (tra i 1.001 e i 5.000 abitanti) a favore degli altri: quelli di grandi dimensioni (oltre 10.000 abitanti) crescono del 13,2%, quelli piccoli (fino a 1.000 abitanti) del 6,2% e quelli che hanno un'ampiezza demografica compresa tra i 5.001 e i 10.000 abitanti crescono del 3,5%.

### 12.2 *La provincia Capoluogo di Regione*

La popolazione residente all'Aquila consta di 298.343 unità distribuite in 108 comuni, e rispetto ai dati del censimento precedente si è avuto un incremento dello 0,3% (919 unità). Quasi un quarto della popolazione (66.964 unità) risiede nel comune capoluogo che però nell'ultimo decennio ha registrato un calo pari al -2,2%. La maggior parte dei comuni è di dimensioni piccole (53 comuni) e medio piccole (44 comuni) e, oltre al comune capoluogo, solo 3 comuni superano i 10.000 abitanti: Celano la cui popolazione ammonta a 10.828 unità, 147 in meno rispetto al censimento 2001, Sulmona che ne conta 24.275, 1.029 in meno e Avezzano che con un incremento di 2.407 unità raggiunge i 40.744 residenti.

### 12.3 *Le altre province*

La provincia di Teramo comprende 47 comuni per una popolazione complessiva di 306.349 abitanti. Più della metà dei comuni ha una popolazione inferiore ai 5.000 abitanti ed è proprio in questi comuni che si nota il fenomeno dello spopolamento. Infatti solo in 7 comuni su 28 è cresciuta la popolazione nel periodo intercensuario: si evidenzia tra tutti il comune di Corropoli che passa dai 3.752 abitanti censiti nel 2001 ai 4.750 (+26,6%) rilevati alla data del 9 ottobre 2011.

Al contrario i comuni con una popolazione maggiore ai 5.001 abitanti presentano solo valori in crescita. L'unico a far eccezione è il comune di Atri la cui popolazione, a fronte di un calo dell'1,3% (148 unità), ammonta nel 2011 a 11.112 residenti.

La popolazione residente a Pescara ha superato, alla data del censimento del 2011, i 314.000 abitanti. Più della metà degli abitanti risiede tra il comune capoluogo (117.166 unità) e il comune di Montesilvano (50.413 unità). I comuni che presentano una crescita demografica sono quelli di medio grandi dimensioni, al contrario quelli di dimensioni medio piccole vedono diminuire il proprio numero di abitanti.

La provincia di Chieti con i suoi 104 comuni registra una crescita della popolazione censita dell'1,5%. La popolazione si concentra in corrispondenza dei centri maggiori: Chieti, Vasto, Lanciano, Francavilla al Mare e Ortona. Nel complesso diminuisce la popolazione dei comuni fino a 5.000 abitanti mentre cresce quella dei comuni con più di 5.000 abitanti.

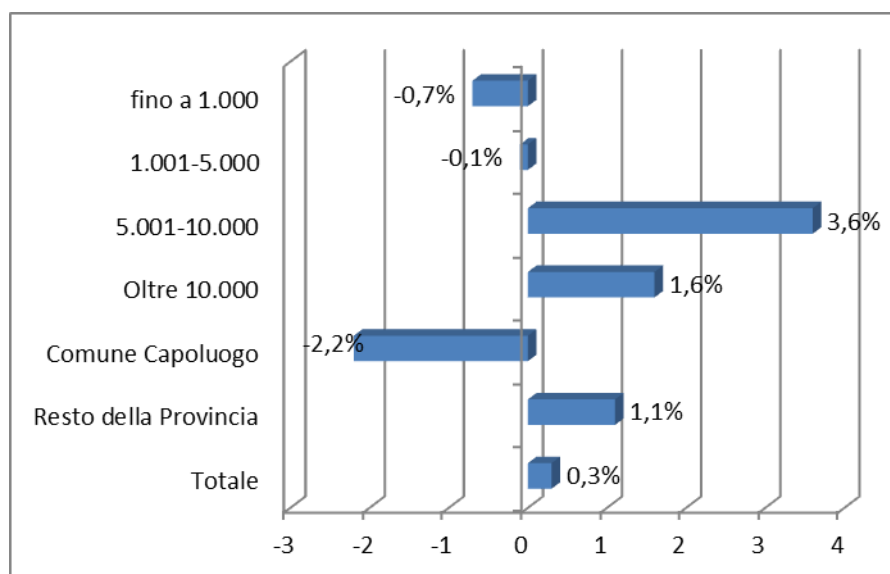
**Tab. 1 – Le province dell’Abruzzo. Popolazione residente per classe di ampiezza demografica dei comuni (2011-2001).**

Provincia	Ampiezza demografica del comune				Comune Capoluogo	Totale
	fino a 1.000	da 1.001 a 5.000	da 5.001 a 10.000	oltre 10.000		
<b>n. residenti - Censimento 2011</b>						
L'Aquila	26.413	85.583	43.536	75.847	66.964	298.343
Teramo	3.272	50.510	71.499	126.774	54.294	306.349
Pescara	7.847	48.702	34.422	106.524	117.166	314.661
Chieti	20.429	113.611	38.181	164.251	51.484	387.956
<b>Totale</b>	<b>57.961</b>	<b>298.406</b>	<b>187.638</b>	<b>473.396</b>	<b>289.908</b>	<b>1.307.309</b>
<b>n. residenti - Censimento 2001</b>						
L'Aquila	26.597	85.682	42.026	74.616	68.503	297.424
Teramo	3.757	54.463	71.140	107.028	51.023	287.411
Pescara	7.399	50.407	40.825	80.564	116.286	295.481
Chieti	16.820	131.018	27.325	154.427	52.486	382.076
<b>Totale</b>	<b>54.573</b>	<b>321.570</b>	<b>181.316</b>	<b>416.635</b>	<b>288.298</b>	<b>1.262.392</b>

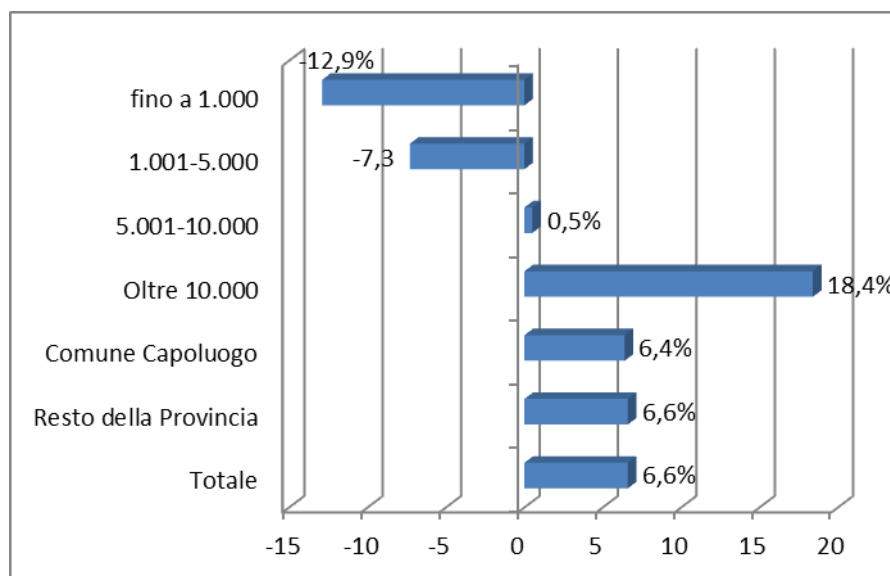
**Tab. 2 – Le province dell’Abruzzo. Popolazione residente. Variazioni assolute e percentuali per classe di ampiezza demografica dei comuni (2011-2001).**

Provincia	Ampiezza demografica del comune				Comune Capoluogo	Totale
	fino a 1.000	da 1.001 a 5.000	da 5.001 a 10.000	oltre 10.000		
<b>n. residenti variazioni assolute 2011-2001</b>						
L'Aquila	-184	-99	1.510	1.231	-1.539	919
Teramo	-485	-3.953	359	19.746	3.271	18.938
Pescara	448	-1.705	-6.403	25.960	880	19.180
Chieti	3.609	-17.407	10.856	9.824	-1.002	5.880
<b>n. residenti variazioni percentuali % 2011-2001</b>						
L'Aquila	-0,7	-0,1	3,6	1,6	-2,2	0,3
Teramo	-12,9	-7,3	0,5	18,4	6,4	6,6
Pescara	6,1	-3,4	-15,7	32,2	0,8	6,5
Chieti	21,5	-13,3	39,7	6,4	-1,9	1,5

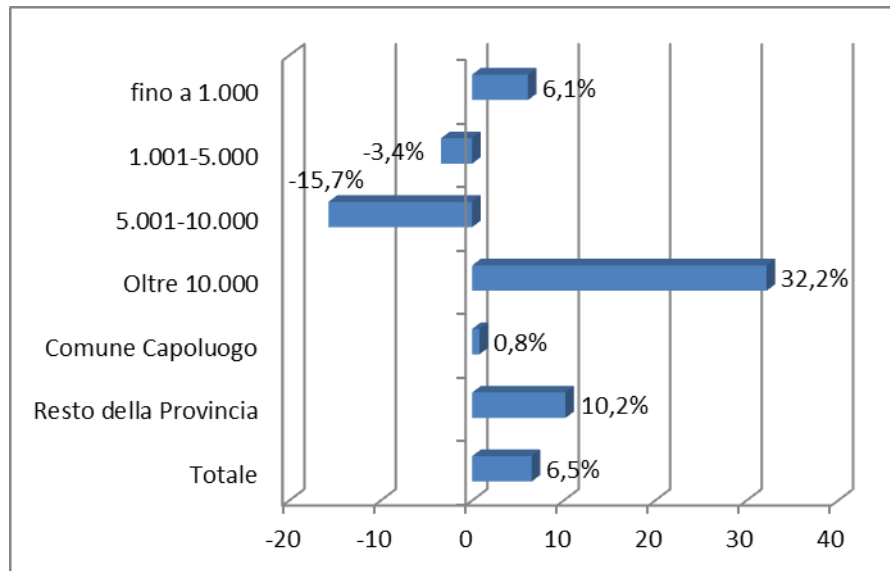
**Graf. 70 – L’Aquila – Confronto censimenti 2011 – 2001.**  
**Variatione % n. residenti per ampiezza demografica, capoluogo e totale provincia**



**Graf. 71 – Teramo – Confronto censimenti 2011 – 2001.**  
**Variatione % n. residenti per ampiezza demografica, capoluogo e totale provincia**



**Graf. 72 – Pescara – Confronto censimenti 2011 – 2001.**  
 Variazione % n. residenti per ampiezza demografica, capoluogo e totale provincia



**Graf. 73 – Chieti – Confronto censimenti 2011 – 2001.**  
 Variazione % n. residenti per ampiezza demografica, capoluogo e totale provincia

