

## **17. Le province della Calabria**

## 17 Le province della Calabria

### 17.1 *Analisi generale della regione Calabria*

L'andamento della popolazione residente in Calabria nell'ultimo decennio mostra una decrescita del 2,6%, in linea con il Molise e la Basilicata, dove la componente straniera della popolazione non riesce ad invertire il trend negativo censito tra gli italiani.

Tutte le province calabresi registrano un segno meno (Tab. 2), con un valore più contenuto a Reggio di Calabria (-1,3%), con decrementi molto vicini per le province di Cosenza, Catanzaro e Crotone e con un picco negativo a Vibo Valentia pari al -4,3%.

Al ritorno di popolazione nei comuni più piccoli, in cui il livello di qualità e il costo della vita hanno una dimensione più "umana", si affianca un abbandono dei centri urbani di media e grande dimensione, con una eccezione per la provincia di Cosenza, nella classe che va tra i 5mila e i 10mila abitanti, dove si raggiunge un incremento di circa il 20%.

Anche i comuni capoluogo, dove risiede il 22% della popolazione calabrese, diminuiscono, anche se in misura più ridotta (-2,4%), ma in tendenza con il valore complessivo regionale.

### 17.2 *Le province calabresi*

Cosenza (il 9,9% della popolazione risiede nel comune capoluogo) – Tra le province calabresi, Cosenza è quella che risulta essere la più numerosa e che anche, presenta la minore percentuale di popolazione residente nel capoluogo. La variazione complessiva è pari al -2,7%, con un andamento tra le classi piuttosto difforme: ad aumenti considerevoli per i piccoli e medi comuni (rispettivamente +12,8% e +19,4%), corrispondono diminuzioni di entità minore per quella tra i mille e i 5mila abitanti (-6,9%) e quella superiore ai 10mila (-7,6%).

Catanzaro (il 25,8% della popolazione risiede nel comune capoluogo) – La provincia di Catanzaro mostra una variazione negativa del 2,6%, con riduzioni della popolazione in tutte le classi (con un valore molto ridotto per i comuni più piccoli, -0,8%), tranne che per quella tra i mille e i 5mila abitanti, che risulta in crescita del 5,8%. Il capoluogo di Catanzaro diminuisce (-6,2%) più di tutti gli altri capoluoghi calabresi.

Reggio di Calabria (il 32,0% della popolazione risiede nel comune capoluogo) – Reggio di Calabria, capoluogo di regione, seconda della Calabria al XV Censimento generale, in generale, nel passaggio tra i due censimenti ha fatto registrare la più bassa diminuzione di popolazione (-1,3%). I piccoli comuni segnano l'aumento più alto, pari al 39,7%, accompagnati da una riduzione (-8,8%) della seconda classe di popolazione e da un aumento del 4,9% dei grandi comuni.

Crotone (il 34,7% della popolazione risiede nel comune capoluogo) – Crotone è la provincia calabrese che presenta la più alta percentuale di popolazione residente nel comune capoluogo. Alla sostanziale assenza di variazione della popolazione del capoluogo (+0,3%), si associa un incremento nei piccoli comuni (+8,3%) e nella classe tra i 5mila e i 10mila abitanti (+3,6%) e una diminuzione nella classe tra mille e i 5mila (-12,4%).

Vibo Valentia (il 19,9% della popolazione risiede nel comune capoluogo) – La più piccola provincia calabrese, registra il trend negativo più alto (-4,3%). La provincia di Vibo Valentia è l'unica a non presentare comuni con popolazione superiore ai 10mila abitanti. Anche nei piccoli comuni di Vibo

Valentia, la popolazione ha avuto una variazione positiva (+15,8%), mentre le altre classi decrescono: tra i mille e i 5mila abitanti del 6,6%, tra i 5mila e i 10mila della metà (-3,3%).

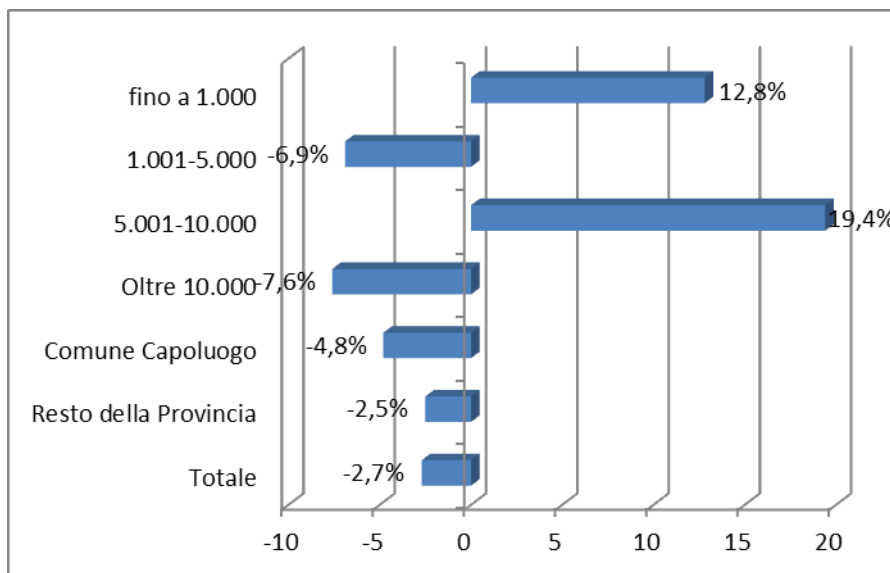
**Tab. 1 – Le province della Calabria. Popolazione residente per classe di ampiezza demografica dei comuni (2011-2001).**

Provincia	Ampiezza demografica del comune				Comune Capoluogo	Totale
	fino a 1000	da 1001 a 5000	da 5001 a 10.000	oltre 10.000		
<b>n. residenti - Censimento 2011</b>						
Cosenza	17.206	231.829	128.857	266.654	69.484	714.030
Catanzaro	10.592	142.185	47.364	70.336	89.364	359.841
Reggio di Calabria	15.298	113.394	88.428	153.030	180.817	550.967
Crotone	2.572	34.908	33.499	40.943	58.881	170.803
Vibo Valentia	4.764	83.976	41.312		33.357	163.409
<b>Totale</b>	<b>50.432</b>	<b>606.292</b>	<b>339.460</b>	<b>530.963</b>	<b>431.903</b>	<b>1.959.050</b>
<b>n. residenti - Censimento 2001</b>						
Cosenza	15.247	249.127	107.891	288.534	72.998	733.797
Catanzaro	10.682	134.358	48.752	80.535	95.251	369.578
Reggio di Calabria	14.127	129.503	85.341	154.899	180.353	564.223
Crotone	1.841	38.282	33.940	39.049	60.010	173.122
Vibo Valentia	4.113	89.952	42.724		33.957	170.746
<b>Totale</b>	<b>46.010</b>	<b>641.222</b>	<b>318.648</b>	<b>563.017</b>	<b>442.569</b>	<b>2.011.466</b>

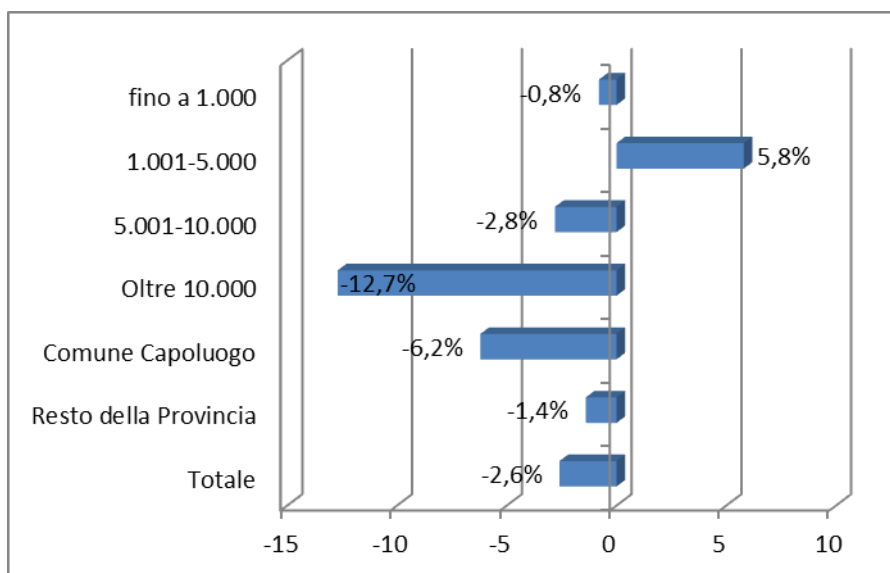
**Tab. 2 – Le province della Calabria. Popolazione residente. Variazioni assolute e percentuali per classe di ampiezza demografica dei comuni (2011-2001).**

Provincia	Ampiezza demografica del comune				Comune Capoluogo	Totale
	fino a 1000	da 1001 a 5000	da 5001 a 10.000	oltre 10.000		
<b>n. residenti variazioni assolute 2011-2001</b>						
Cosenza	1.959	-17.298	20.966	-21.880	-3.514	-19.767
Catanzaro	-90	7.827	-1.388	-10.199	-5.887	-9.737
Reggio di Calabria	1.171	-16.109	3.087	-1.869	464	-13.256
Crotone	731	-3.374	441	1.894	-1.129	-2.319
Vibo Valentia	651	-5.976	-1.412	0	-600	-7.337
<b>Totale Calabria</b>	<b>4.422</b>	<b>-34.930</b>	<b>20.812</b>	<b>-32.054</b>	<b>-10.666</b>	<b>-52.416</b>
<b>n. residenti variazioni percentuali % 2011-2001</b>						
Cosenza	12,8	-6,9	19,4	-7,6	-4,8	-2,7
Catanzaro	-0,8	5,8	-2,8	-12,7	-6,2	-2,6
Reggio di Calabria	8,3	-12,4	3,6	-1,2	0,3	-2,3
Crotone	39,7	-8,8	-1,3	4,9	-1,9	-1,3
Vibo Valentia	15,8	-6,6	-3,3		-1,8	-4,3
<b>Totale Calabria</b>	<b>9,6</b>	<b>-5,4</b>	<b>6,5</b>	<b>-5,7</b>	<b>-2,4</b>	<b>-2,6</b>

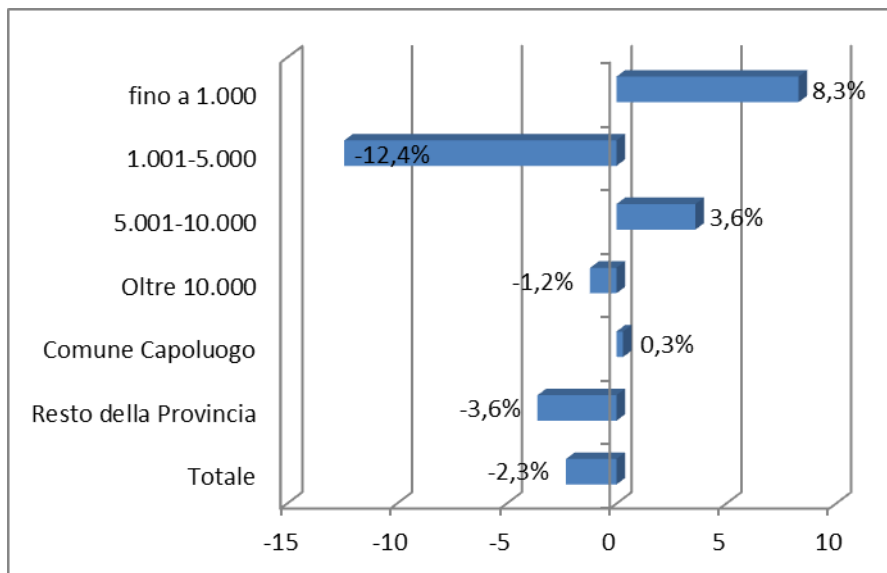
**Graf. 89 – Cosenza – Confronto censimenti 2011 – 2001.**  
**Variazione % n. residenti per ampiezza demografica, capoluogo e totale provincia**



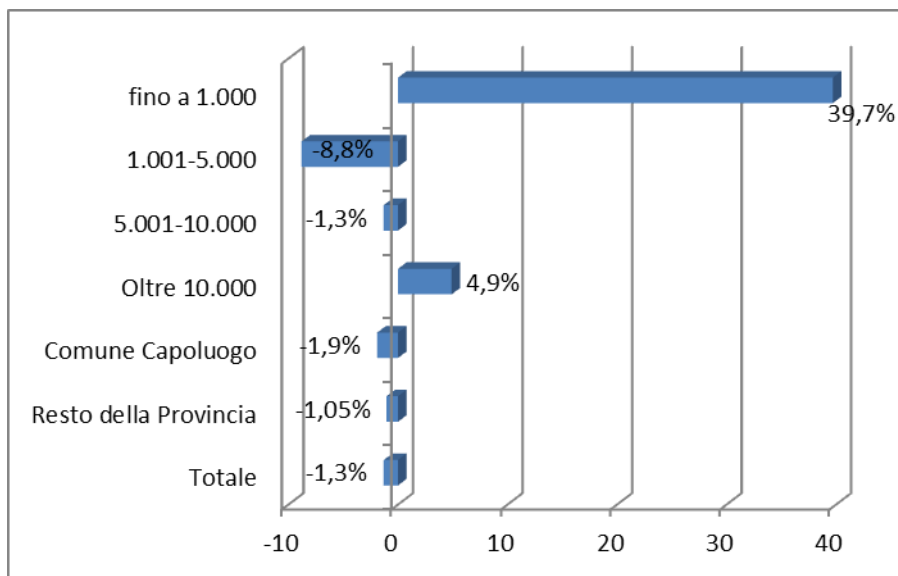
**Graf. 90 – Catanzaro – Confronto censimenti 2011 – 2001.**  
**Variazione % n. residenti per ampiezza demografica, capoluogo e totale provincia**



**Graf. 91 – Reggio di Calabria – Confronto censimenti 2011 – 2001.**  
**Variatione % n. residenti per ampiezza demografica, capoluogo e totale provincia**



**Graf. 92 – Crotona – Confronto censimenti 2011 – 2001.**  
**Variatione % n. residenti per ampiezza demografica, capoluogo e totale provincia**



**Graf. 93 – Vibo Valentia – Confronto censimenti 2011 – 2001.**  
**Variazione % n. residenti per ampiezza demografica, capoluogo e totale provincia**

