

## UCL DEL DEMONA

	<i>m</i>	<i>f</i>	<b>totale</b>	<b>%</b>
0	19	10	29	14,29
1	24	19	43	21,18
2	17	29	46	22,66
3	19	25	44	21,67
4	23	18	41	20,20
<b>da 0 a 4 anni</b>	<b>102</b>	<b>101</b>	<b>203</b>	<b>3,86</b>
5	23	23	46	18,18
6	23	27	50	19,76
7	30	20	50	19,76
8	27	22	49	19,37
9	34	24	58	22,92
<b>da 5 a 9 anni</b>	<b>137</b>	<b>116</b>	<b>253</b>	<b>4,81</b>
10	27	29	56	20,74
11	29	20	49	18,15
12	28	21	49	18,15
13	31	29	60	22,22
14	35	21	56	20,74
<b>da 10 a 14 anni</b>	<b>150</b>	<b>120</b>	<b>270</b>	<b>5,13</b>
15	20	24	44	16,00
16	33	34	67	24,36
17	30	29	59	21,45
18	18	33	51	18,55
19	29	25	54	19,64
<b>da 15 a 19 anni</b>	<b>130</b>	<b>145</b>	<b>275</b>	<b>5,23</b>
20	28	23	51	19,92
21	25	21	46	17,97
22	22	27	49	19,14
23	32	26	58	22,66
24	27	25	52	20,31
<b>da 20 a 24 anni</b>	<b>134</b>	<b>122</b>	<b>256</b>	<b>4,87</b>
25	24	19	43	16,93
26	23	19	42	16,54
27	30	32	62	24,41
28	23	28	51	20,08
29	26	30	56	22,05
<b>da 25 a 29 anni</b>	<b>126</b>	<b>128</b>	<b>254</b>	<b>4,83</b>
30	30	22	52	17,93
31	30	26	56	19,31
32	30	29	59	20,34
33	30	30	60	20,69
34	36	27	63	21,72
<b>da 30 a 34 anni</b>	<b>156</b>	<b>134</b>	<b>290</b>	<b>5,51</b>
35	31	27	58	19,21
36	21	25	46	15,23
37	27	31	58	19,21
38	38	43	81	26,82
39	29	30	59	19,54
<b>da 35 a 39 anni</b>	<b>146</b>	<b>156</b>	<b>302</b>	<b>5,74</b>
40	51	43	94	20,75
41	48	38	86	18,98
42	44	44	88	19,43
43	42	42	84	18,54
44	52	49	101	22,30
<b>da 40 a 44 anni</b>	<b>237</b>	<b>216</b>	<b>453</b>	<b>8,61</b>
45	44	47	91	19,24
46	44	45	89	18,82
47	46	32	78	16,49
48	61	57	118	24,95
49	43	54	97	20,51
<b>da 45 a 49 anni</b>	<b>238</b>	<b>235</b>	<b>473</b>	<b>8,99</b>
50	45	46	91	20,68
51	37	48	85	19,32
52	52	46	98	22,27
53	48	32	80	18,18
54	48	38	86	19,55
<b>da 50 a 54 anni</b>	<b>230</b>	<b>210</b>	<b>440</b>	<b>8,36</b>
55	51	51	102	25,06
56	38	34	72	17,69
57	42	43	85	20,88
58	32	42	74	18,18
59	36	38	74	18,18
<b>da 55 a 59 anni</b>	<b>199</b>	<b>208</b>	<b>407</b>	<b>7,74</b>

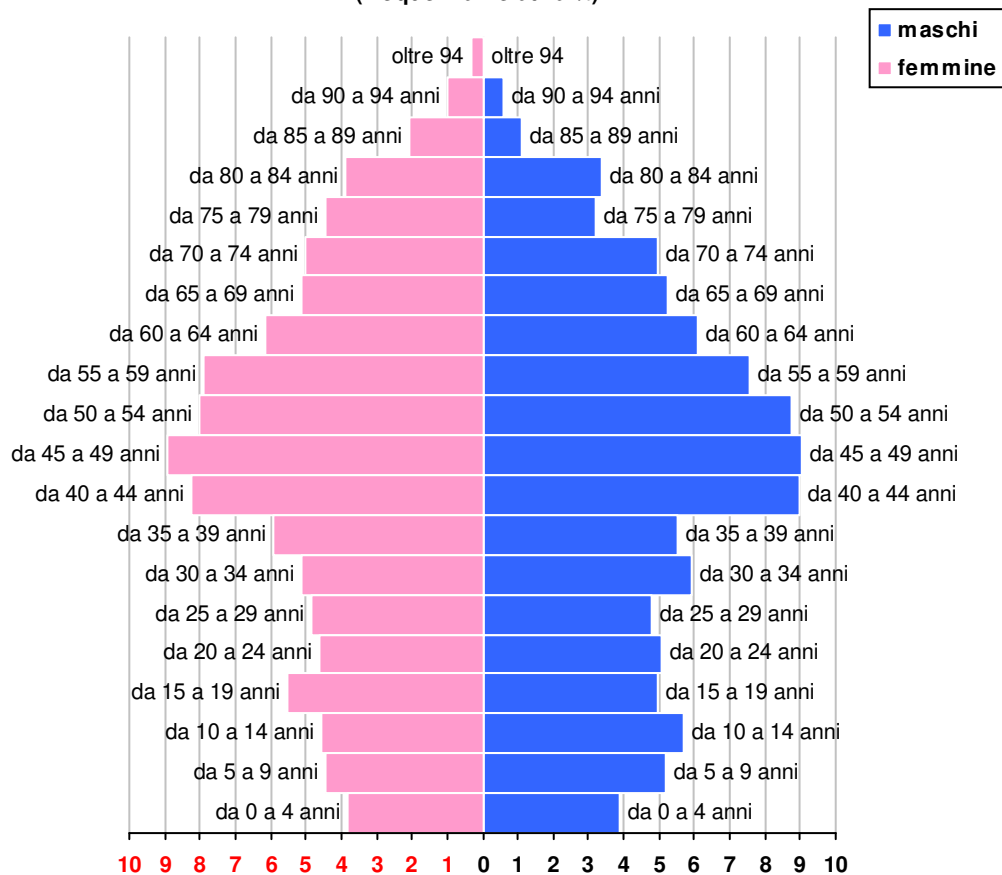
	<i>m</i>	<i>f</i>	<b>totale</b>	<b>%</b>
60	31	34	65	20,19
61	32	32	64	19,88
62	34	24	58	18,01
63	33	31	64	19,88
64	30	41	71	22,05
<b>da 60 a 64 anni</b>	<b>160</b>	<b>162</b>	<b>322</b>	<b>6,12</b>
65	19	28	47	17,22
66	28	17	45	16,48
67	29	29	58	21,25
68	27	25	52	19,05
69	35	36	71	26,01
<b>da 65 a 69 anni</b>	<b>138</b>	<b>135</b>	<b>273</b>	<b>5,19</b>
70	28	29	57	21,76
71	31	26	57	21,76
72	21	34	55	20,99
73	30	25	55	20,99
74	20	18	38	14,50
<b>da 70 a 74 anni</b>	<b>130</b>	<b>132</b>	<b>262</b>	<b>4,98</b>
75	23	23	46	22,89
76	19	21	40	19,90
77	14	22	36	17,91
78	14	25	39	19,40
79	14	26	40	19,90
<b>da 75 a 79 anni</b>	<b>84</b>	<b>117</b>	<b>201</b>	<b>3,82</b>
80	26	22	48	25,13
81	21	24	45	23,56
82	18	22	40	20,94
83	11	18	29	15,18
84	13	16	29	15,18
<b>da 80 a 84 anni</b>	<b>89</b>	<b>102</b>	<b>191</b>	<b>3,63</b>
85	3	11	14	16,87
86	7	15	22	26,51
87	6	9	15	18,07
88	8	9	17	20,48
89	5	10	15	18,07
<b>da 85 a 89 anni</b>	<b>29</b>	<b>54</b>	<b>83</b>	<b>1,58</b>
90	7	9	16	38,10
91	4	4	8	19,05
92	4	6	10	23,81
93	1	5	6	14,29
94	0	2	2	4,76
<b>da 90 a 94 anni</b>	<b>16</b>	<b>26</b>	<b>42</b>	<b>0,80</b>
95	1	3	4	36,36
96	1	4	5	45,45
97	1	0	1	9,09
99	0	1	1	9,09
<b>da 95 a 99 anni</b>	<b>3</b>	<b>8</b>	<b>11</b>	<b>0,21</b>
<b>totale</b>	<b>2.634</b>	<b>2.627</b>	<b>5.261</b>	<b>100%</b>

## UCL DEL DEMONA

	0-06	%	07-14	%	15-64	%	oltre 65	%	M	F	T
<b>Italiani</b>	<b>258</b>	86,29	<b>400</b>	93,68	<b>3.127</b>	90,06	<b>1.036</b>	97,46	<b>2.418</b>	<b>2.403</b>	<b>4.821</b>
<b>Stranieri</b>	<b>41</b>	13,71	<b>27</b>	6,32	<b>345</b>	9,94	<b>27</b>	2,54	<b>216</b>	<b>224</b>	<b>440</b>
<b>totale</b>	<b>299</b>	<b>5,68</b>	<b>427</b>	<b>8,12</b>	<b>3.472</b>	<b>66,00</b>	<b>1.063</b>	<b>20,21</b>	<b>2.634</b>	<b>2.627</b>	<b>5.261</b>

	0-02	%	03-05	%	06-10	%	11-13	%	14-18	%	19-64	%	65-74	%	oltre 75	%
<b>It</b>	<b>99</b>	1,88	<b>114</b>	2,17	<b>245</b>	4,66	<b>150</b>	2,85	<b>260</b>	4,94	<b>2.917</b>	55,45	<b>518</b>	9,85	<b>518</b>	9,85
<b>St</b>	<b>19</b>	0,36	<b>17</b>	0,32	<b>18</b>	0,34	<b>8</b>	0,15	<b>17</b>	0,32	<b>334</b>	6,35	<b>17</b>	0,32	<b>10</b>	0,19
<b>T</b>	<b>118</b>	2,24	<b>131</b>	2,49	<b>263</b>	5,00	<b>158</b>	3,00	<b>277</b>	5,27	<b>3.251</b>	61,79	<b>535</b>	10,17	<b>528</b>	10,04

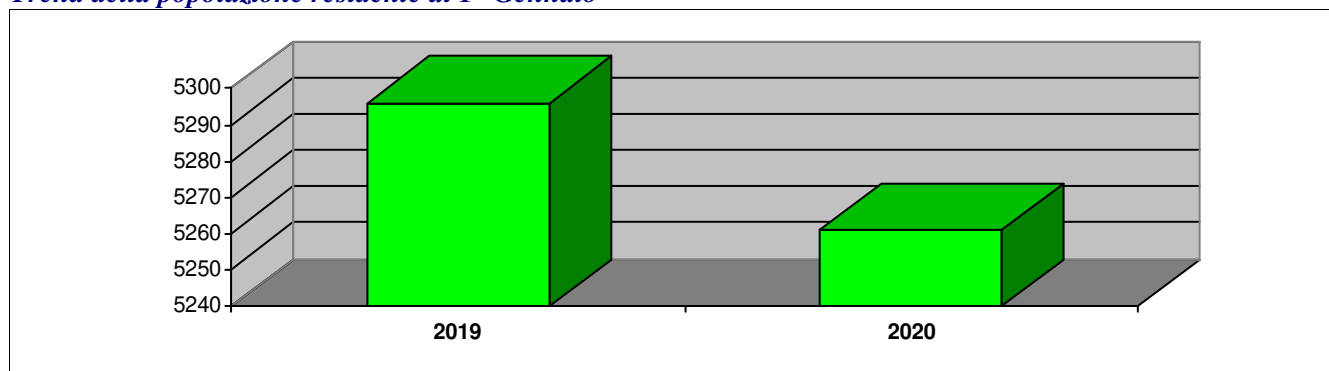
**Popolazione residente per classi quinquennali di età  
(frequenza relativa %)**



### INDICI DEMOGRAFICI

<b>Indice vecchiaia</b>	<b>146,42</b>
<b>Tasso vecchiaia</b>	<b>20,21</b>
<b>Anziani per bambino</b>	<b>4,27</b>
<b>Indici dipendenza totale</b>	<b>51,53</b>
<b>Indici dipendenza giovanile</b>	<b>20,91</b>
<b>Indici dipendenza senile</b>	<b>30,62</b>
<b>Indici struttura pop.att.</b>	<b>152,14</b>
<b>Indici ricambio pop.att.</b>	<b>117,09</b>
<b>Densità</b>	<b>139,51</b>

### Trend della popolazione residente al 1° Gennaio



**UCL CASALBUTTANO E CORTE DE' CORTESI CON CIGNONE**

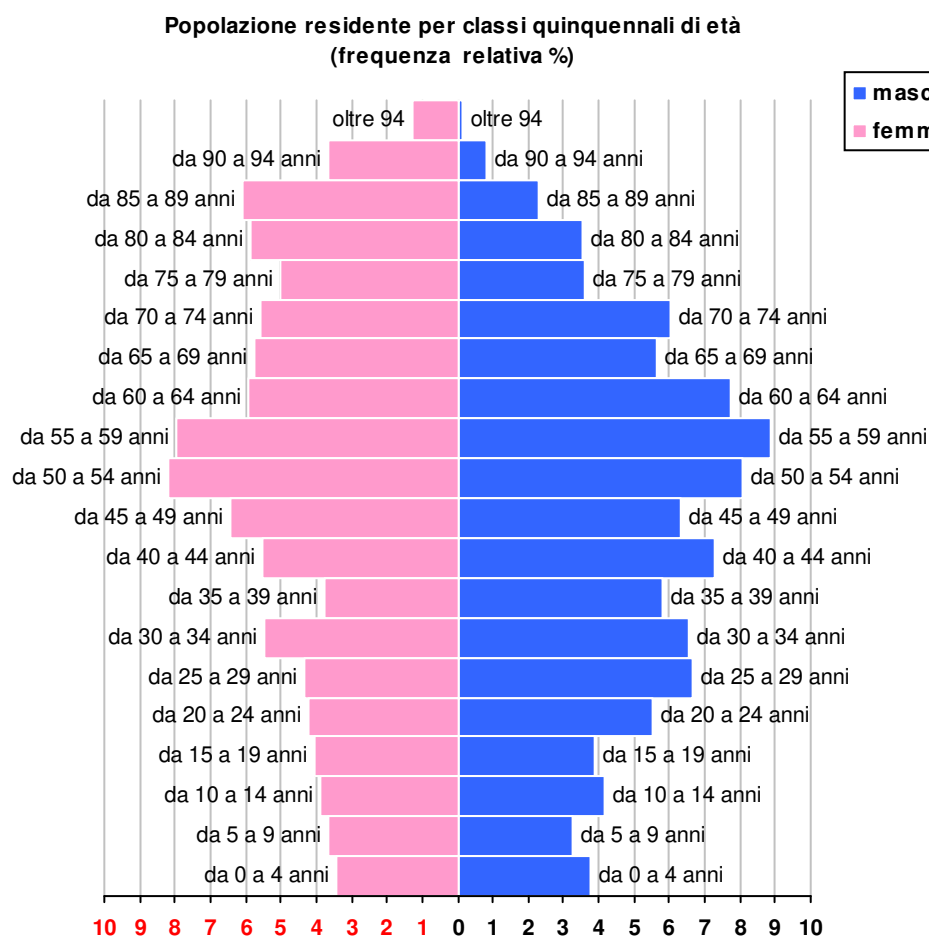
	<i>m</i>	<i>f</i>	<b>totale</b>	<b>%</b>
0	24	13	37	21,14
1	17	21	38	21,71
2	18	16	34	19,43
3	13	21	34	19,43
4	18	14	32	18,29
<b>da 0 a 4 anni</b>	<b>90</b>	<b>85</b>	<b>175</b>	<b>3,60</b>
5	17	19	36	21,30
6	20	14	34	20,12
7	7	23	30	17,75
8	17	15	32	18,93
9	17	20	37	21,89
<b>da 5 a 9 anni</b>	<b>78</b>	<b>91</b>	<b>169</b>	<b>3,47</b>
10	20	18	38	19,49
11	22	20	42	21,54
12	19	22	41	21,03
13	21	17	38	19,49
14	17	19	36	18,46
<b>da 10 a 14 anni</b>	<b>99</b>	<b>96</b>	<b>195</b>	<b>4,01</b>
15	13	15	28	14,43
16	22	21	43	22,16
17	23	22	45	23,20
18	18	25	43	22,16
19	17	18	35	18,04
<b>da 15 a 19 anni</b>	<b>93</b>	<b>101</b>	<b>194</b>	<b>3,99</b>
20	21	20	41	17,30
21	26	22	48	20,25
22	34	27	61	25,74
23	23	17	40	16,88
24	28	19	47	19,83
<b>da 20 a 24 anni</b>	<b>132</b>	<b>105</b>	<b>237</b>	<b>4,87</b>
25	25	13	38	14,29
26	37	27	64	24,06
27	22	18	40	15,04
28	36	27	63	23,68
29	39	22	61	22,93
<b>da 25 a 29 anni</b>	<b>159</b>	<b>107</b>	<b>266</b>	<b>5,47</b>
30	37	33	70	24,05
31	30	26	56	19,24
32	30	24	54	18,56
33	27	32	59	20,27
34	32	20	52	17,87
<b>da 30 a 34 anni</b>	<b>156</b>	<b>135</b>	<b>291</b>	<b>5,98</b>
35	35	20	55	23,71
36	25	11	36	15,52
37	23	21	44	18,97
38	29	20	49	21,12
39	26	22	48	20,69
<b>da 35 a 39 anni</b>	<b>138</b>	<b>94</b>	<b>232</b>	<b>4,77</b>
40	25	26	51	16,40
41	36	35	71	22,83
42	38	21	59	18,97
43	35	29	64	20,58
44	40	26	66	21,22
<b>da 40 a 44 anni</b>	<b>174</b>	<b>137</b>	<b>311</b>	<b>6,39</b>
45	37	32	69	22,19
46	30	27	57	18,33
47	28	26	54	17,36
48	29	32	61	19,61
49	27	43	70	22,51
<b>da 45 a 49 anni</b>	<b>151</b>	<b>160</b>	<b>311</b>	<b>6,39</b>
50	38	30	68	17,22
51	39	44	83	21,01
52	33	36	69	17,47
53	37	45	82	20,76
54	45	48	93	23,54
<b>da 50 a 54 anni</b>	<b>192</b>	<b>203</b>	<b>395</b>	<b>8,12</b>
55	38	35	73	17,89
56	42	43	85	20,83
57	35	33	68	16,67
58	52	44	96	23,53
59	44	42	86	21,08
<b>da 55 a 59 anni</b>	<b>211</b>	<b>197</b>	<b>408</b>	<b>8,39</b>

	<i>m</i>	<i>f</i>	<b>totale</b>	<b>%</b>
60	44	29	73	21,99
61	40	35	75	22,59
62	41	30	71	21,39
63	36	26	62	18,67
64	24	27	51	15,36
<b>da 60 a 64 anni</b>	<b>185</b>	<b>147</b>	<b>332</b>	<b>6,82</b>
65	21	29	50	18,05
66	21	30	51	18,41
67	32	28	60	21,66
68	27	32	59	21,30
69	33	24	57	20,58
<b>da 65 a 69 anni</b>	<b>134</b>	<b>143</b>	<b>277</b>	<b>5,69</b>
70	28	30	58	20,49
71	30	19	49	17,31
72	30	29	59	20,85
73	35	31	66	23,32
74	21	30	51	18,02
<b>da 70 a 74 anni</b>	<b>144</b>	<b>139</b>	<b>283</b>	<b>5,82</b>
75	16	18	34	16,19
76	21	27	48	22,86
77	17	21	38	18,10
78	15	29	44	20,95
79	17	29	46	21,90
<b>da 75 a 79 anni</b>	<b>86</b>	<b>124</b>	<b>210</b>	<b>4,32</b>
80	22	33	55	23,91
81	22	31	53	23,04
82	16	32	48	20,87
83	11	19	30	13,04
84	13	31	44	19,13
<b>da 80 a 84 anni</b>	<b>84</b>	<b>146</b>	<b>230</b>	<b>4,73</b>
85	13	36	49	23,79
86	9	37	46	22,33
87	14	29	43	20,87
88	12	21	33	16,02
89	7	28	35	16,99
<b>da 85 a 89 anni</b>	<b>55</b>	<b>151</b>	<b>206</b>	<b>4,23</b>
90	8	18	26	23,85
91	4	24	28	25,69
92	2	21	23	21,10
93	2	13	15	13,76
94	3	14	17	15,60
<b>da 90 a 94 anni</b>	<b>19</b>	<b>90</b>	<b>109</b>	<b>2,24</b>
95	1	10	11	36,67
96	1	8	9	30,00
97	0	3	3	10,00
98	1	3	4	13,33
99	0	3	3	10,00
<b>da 95 a 99 anni</b>	<b>3</b>	<b>27</b>	<b>30</b>	<b>0,62</b>
100	0	4	4	100,00
<b>da 100 a 104 anni</b>	<b>0</b>	<b>4</b>	<b>4</b>	<b>0,08</b>
<b>totale</b>	<b>2.383</b>	<b>2.482</b>	<b>4.865</b>	<b>100%</b>

## UCL CASALBUTTANO E CORTE DE' CORTESI CON CIGNONE

	0-06	%	07-14	%	15-64	%	oltre 65	%	M	F	T
<b>Italiani</b>	<b>153</b>	62,45	<b>227</b>	77,21	<b>2.432</b>	81,69	<b>1.326</b>	98,30	<b>1.982</b>	<b>2.156</b>	<b>4.138</b>
<b>Stranieri</b>	<b>92</b>	37,55	<b>67</b>	22,79	<b>545</b>	18,31	<b>23</b>	1,70	<b>401</b>	<b>326</b>	<b>727</b>
<b>totale</b>	<b>245</b>	<b>5,04</b>	<b>294</b>	<b>6,04</b>	<b>2.977</b>	<b>61,19</b>	<b>1.349</b>	<b>27,73</b>	<b>2.383</b>	<b>2.482</b>	<b>4.865</b>

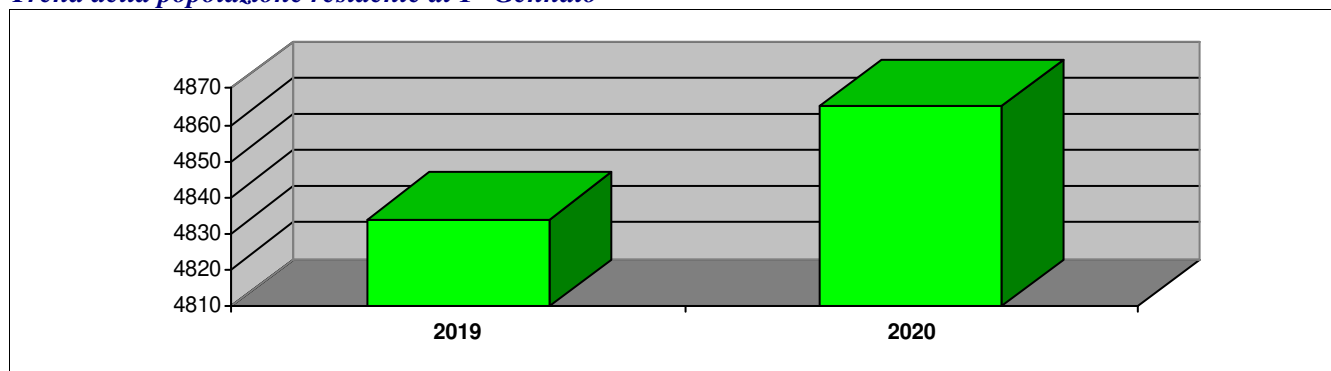
	0-02	%	03-05	%	06-10	%	11-13	%	14-18	%	19-64	%	65-74	%	oltre 75	%
<b>It</b>	<b>63</b>	1,29	<b>67</b>	1,38	<b>123</b>	2,53	<b>96</b>	1,97	<b>174</b>	3,58	<b>2.289</b>	47,05	<b>540</b>	11,10	<b>786</b>	16,16
<b>St</b>	<b>46</b>	0,95	<b>35</b>	0,72	<b>48</b>	0,99	<b>25</b>	0,51	<b>21</b>	0,43	<b>529</b>	10,87	<b>20</b>	0,41	<b>3</b>	0,06
<b>T</b>	<b>109</b>	2,24	<b>102</b>	2,10	<b>171</b>	3,51	<b>121</b>	2,49	<b>195</b>	4,01	<b>2.818</b>	57,92	<b>560</b>	11,51	<b>789</b>	16,22



### INDICI DEMOGRAFICI

<b>Indice vecchiaia</b>	<b>250,28</b>
<b>Tasso vecchiaia</b>	<b>27,73</b>
<b>Anziani per bambino</b>	<b>6,39</b>
<b>Indici dipendenza totale</b>	<b>63,42</b>
<b>Indici dipendenza giovanile</b>	<b>18,11</b>
<b>Indici dipendenza senile</b>	<b>45,31</b>
<b>Indici struttura pop.att.</b>	<b>144,02</b>
<b>Indici ricambio pop.att.</b>	<b>171,13</b>
<b>Densità</b>	<b>136,16</b>

### Trend della popolazione residente al 1° Gennaio



## UCL DEI FONTANILI

	<i>m</i>	<i>f</i>	<b>totale</b>	<b>%</b>
0	15	23	<b>38</b>	<b>20,77</b>
1	12	12	<b>24</b>	<b>13,11</b>
2	22	21	<b>43</b>	<b>23,50</b>
3	22	19	<b>41</b>	<b>22,40</b>
4	22	15	<b>37</b>	<b>20,22</b>
<b>da 0 a 4 anni</b>	<b>93</b>	<b>90</b>	<b>183</b>	<b>4,52</b>
5	19	21	<b>40</b>	<b>21,39</b>
6	27	21	<b>48</b>	<b>25,67</b>
7	8	14	<b>22</b>	<b>11,76</b>
8	21	23	<b>44</b>	<b>23,53</b>
9	22	11	<b>33</b>	<b>17,65</b>
<b>da 5 a 9 anni</b>	<b>97</b>	<b>90</b>	<b>187</b>	<b>4,62</b>
10	19	19	<b>38</b>	<b>19,39</b>
11	22	16	<b>38</b>	<b>19,39</b>
12	22	20	<b>42</b>	<b>21,43</b>
13	19	23	<b>42</b>	<b>21,43</b>
14	21	15	<b>36</b>	<b>18,37</b>
<b>da 10 a 14 anni</b>	<b>103</b>	<b>93</b>	<b>196</b>	<b>4,84</b>
15	18	12	<b>30</b>	<b>15,00</b>
16	12	22	<b>34</b>	<b>17,00</b>
17	33	26	<b>59</b>	<b>29,50</b>
18	19	21	<b>40</b>	<b>20,00</b>
19	21	16	<b>37</b>	<b>18,50</b>
<b>da 15 a 19 anni</b>	<b>103</b>	<b>97</b>	<b>200</b>	<b>4,94</b>
20	19	24	<b>43</b>	<b>20,09</b>
21	23	25	<b>48</b>	<b>22,43</b>
22	18	17	<b>35</b>	<b>16,36</b>
23	19	20	<b>39</b>	<b>18,22</b>
24	27	22	<b>49</b>	<b>22,90</b>
<b>da 20 a 24 anni</b>	<b>106</b>	<b>108</b>	<b>214</b>	<b>5,29</b>
25	18	24	<b>42</b>	<b>19,09</b>
26	20	22	<b>42</b>	<b>19,09</b>
27	28	22	<b>50</b>	<b>22,73</b>
28	26	20	<b>46</b>	<b>20,91</b>
29	21	19	<b>40</b>	<b>18,18</b>
<b>da 25 a 29 anni</b>	<b>113</b>	<b>107</b>	<b>220</b>	<b>5,44</b>
30	19	14	<b>33</b>	<b>14,67</b>
31	15	27	<b>42</b>	<b>18,67</b>
32	26	23	<b>49</b>	<b>21,78</b>
33	24	21	<b>45</b>	<b>20,00</b>
34	25	31	<b>56</b>	<b>24,89</b>
<b>da 30 a 34 anni</b>	<b>109</b>	<b>116</b>	<b>225</b>	<b>5,56</b>
35	28	26	<b>54</b>	<b>20,85</b>
36	22	22	<b>44</b>	<b>16,99</b>
37	27	22	<b>49</b>	<b>18,92</b>
38	35	30	<b>65</b>	<b>25,10</b>
39	28	19	<b>47</b>	<b>18,15</b>
<b>da 35 a 39 anni</b>	<b>140</b>	<b>119</b>	<b>259</b>	<b>6,40</b>
40	34	26	<b>60</b>	<b>20,91</b>
41	22	30	<b>52</b>	<b>18,12</b>
42	24	37	<b>61</b>	<b>21,25</b>
43	23	27	<b>50</b>	<b>17,42</b>
44	36	28	<b>64</b>	<b>22,30</b>
<b>da 40 a 44 anni</b>	<b>139</b>	<b>148</b>	<b>287</b>	<b>7,09</b>
45	28	33	<b>61</b>	<b>18,10</b>
46	39	30	<b>69</b>	<b>20,47</b>
47	39	41	<b>80</b>	<b>23,74</b>
48	35	28	<b>63</b>	<b>18,69</b>
49	34	30	<b>64</b>	<b>18,99</b>
<b>da 45 a 49 anni</b>	<b>175</b>	<b>162</b>	<b>337</b>	<b>8,33</b>
50	30	39	<b>69</b>	<b>20,41</b>
51	31	26	<b>57</b>	<b>16,86</b>
52	33	28	<b>61</b>	<b>18,05</b>
53	34	44	<b>78</b>	<b>23,08</b>
54	32	41	<b>73</b>	<b>21,60</b>
<b>da 50 a 54 anni</b>	<b>160</b>	<b>178</b>	<b>338</b>	<b>8,35</b>
55	33	33	<b>66</b>	<b>21,29</b>
56	34	32	<b>66</b>	<b>21,29</b>
57	38	25	<b>63</b>	<b>20,32</b>
58	25	21	<b>46</b>	<b>14,84</b>
59	30	39	<b>69</b>	<b>22,26</b>
<b>da 55 a 59 anni</b>	<b>160</b>	<b>150</b>	<b>310</b>	<b>7,66</b>

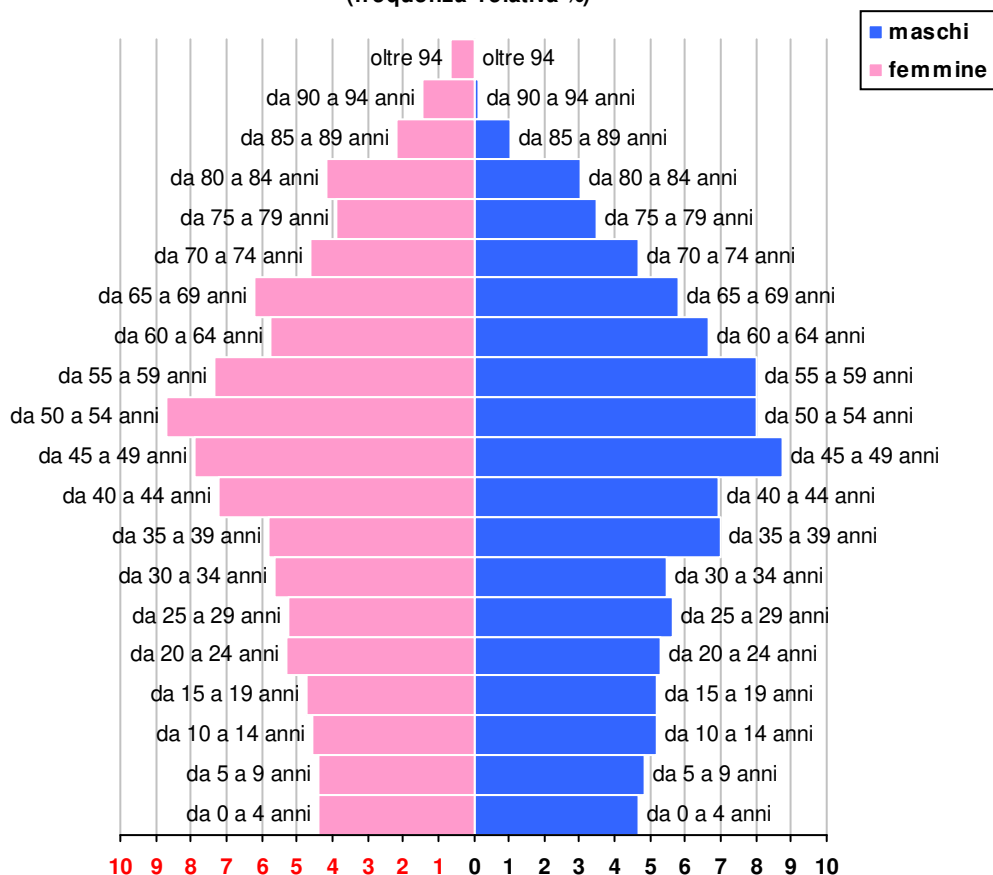
	<i>m</i>	<i>f</i>	<b>totale</b>	<b>%</b>
60	37	27	<b>64</b>	<b>25,50</b>
61	20	23	<b>43</b>	<b>17,13</b>
62	27	13	<b>40</b>	<b>15,94</b>
63	25	30	<b>55</b>	<b>21,91</b>
64	24	25	<b>49</b>	<b>19,52</b>
<b>da 60 a 64 anni</b>	<b>133</b>	<b>118</b>	<b>251</b>	<b>6,20</b>
65	27	32	<b>59</b>	<b>24,28</b>
66	26	31	<b>57</b>	<b>23,46</b>
67	19	23	<b>42</b>	<b>17,28</b>
68	19	16	<b>35</b>	<b>14,40</b>
69	25	25	<b>50</b>	<b>20,58</b>
<b>da 65 a 69 anni</b>	<b>116</b>	<b>127</b>	<b>243</b>	<b>6,00</b>
70	25	17	<b>42</b>	<b>22,22</b>
71	23	15	<b>38</b>	<b>20,11</b>
72	15	30	<b>45</b>	<b>23,81</b>
73	16	21	<b>37</b>	<b>19,58</b>
74	15	12	<b>27</b>	<b>14,29</b>
<b>da 70 a 74 anni</b>	<b>94</b>	<b>95</b>	<b>189</b>	<b>4,67</b>
75	12	13	<b>25</b>	<b>16,78</b>
76	15	18	<b>33</b>	<b>22,15</b>
77	13	17	<b>30</b>	<b>20,13</b>
78	12	21	<b>33</b>	<b>22,15</b>
79	18	10	<b>28</b>	<b>18,79</b>
<b>da 75 a 79 anni</b>	<b>70</b>	<b>79</b>	<b>149</b>	<b>3,68</b>
80	17	20	<b>37</b>	<b>25,34</b>
81	15	13	<b>28</b>	<b>19,18</b>
82	4	20	<b>24</b>	<b>16,44</b>
83	13	13	<b>26</b>	<b>17,81</b>
84	12	19	<b>31</b>	<b>21,23</b>
<b>da 80 a 84 anni</b>	<b>61</b>	<b>85</b>	<b>146</b>	<b>3,61</b>
85	8	13	<b>21</b>	<b>31,82</b>
86	7	11	<b>18</b>	<b>27,27</b>
87	1	7	<b>8</b>	<b>12,12</b>
88	2	10	<b>12</b>	<b>18,18</b>
89	3	4	<b>7</b>	<b>10,61</b>
<b>da 85 a 89 anni</b>	<b>21</b>	<b>45</b>	<b>66</b>	<b>1,63</b>
90	2	10	<b>12</b>	<b>37,50</b>
91	0	6	<b>6</b>	<b>18,75</b>
92	1	6	<b>7</b>	<b>21,88</b>
93	0	1	<b>1</b>	<b>3,13</b>
94	0	6	<b>6</b>	<b>18,75</b>
<b>da 90 a 94 anni</b>	<b>3</b>	<b>29</b>	<b>32</b>	<b>0,79</b>
95	0	2	<b>2</b>	<b>13,33</b>
96	1	5	<b>6</b>	<b>40,00</b>
97	1	4	<b>5</b>	<b>33,33</b>
98	0	1	<b>1</b>	<b>6,67</b>
99	0	1	<b>1</b>	<b>6,67</b>
<b>da 95 a 99 anni</b>	<b>2</b>	<b>13</b>	<b>15</b>	<b>0,37</b>
<b>totale</b>	<b>1.998</b>	<b>2.049</b>	<b>4.047</b>	<b>100%</b>

## UCL DEI FONTANILI

	0-06	%	07-14	%	15-64	%	oltre 65	%	M	F	T
<b>Italiani</b>	<b>213</b>	78,60	<b>242</b>	82,03	<b>2.317</b>	87,73	<b>819</b>	97,50	<b>1.775</b>	<b>1.816</b>	<b>3.591</b>
<b>Stranieri</b>	<b>58</b>	21,40	<b>53</b>	17,97	<b>324</b>	12,27	<b>21</b>	2,50	<b>223</b>	<b>233</b>	<b>456</b>
<b>totale</b>	<b>271</b>	<b>6,70</b>	<b>295</b>	<b>7,29</b>	<b>2.641</b>	<b>65,26</b>	<b>840</b>	<b>20,76</b>	<b>1.998</b>	<b>2.049</b>	<b>4.047</b>

	0-02	%	03-05	%	06-10	%	11-13	%	14-18	%	19-64	%	65-74	%	oltre 75	%
<b>It</b>	<b>86</b>	2,13	<b>90</b>	2,22	<b>146</b>	3,61	<b>104</b>	2,57	<b>172</b>	4,25	<b>2.174</b>	53,72	<b>416</b>	10,28	<b>403</b>	9,96
<b>St</b>	<b>19</b>	0,47	<b>28</b>	0,69	<b>39</b>	0,96	<b>18</b>	0,44	<b>27</b>	0,67	<b>304</b>	7,51	<b>16</b>	0,40	<b>5</b>	0,12
<b>T</b>	<b>105</b>	2,59	<b>118</b>	2,92	<b>185</b>	4,57	<b>122</b>	3,01	<b>199</b>	4,92	<b>2.478</b>	61,23	<b>432</b>	10,67	<b>408</b>	10,08

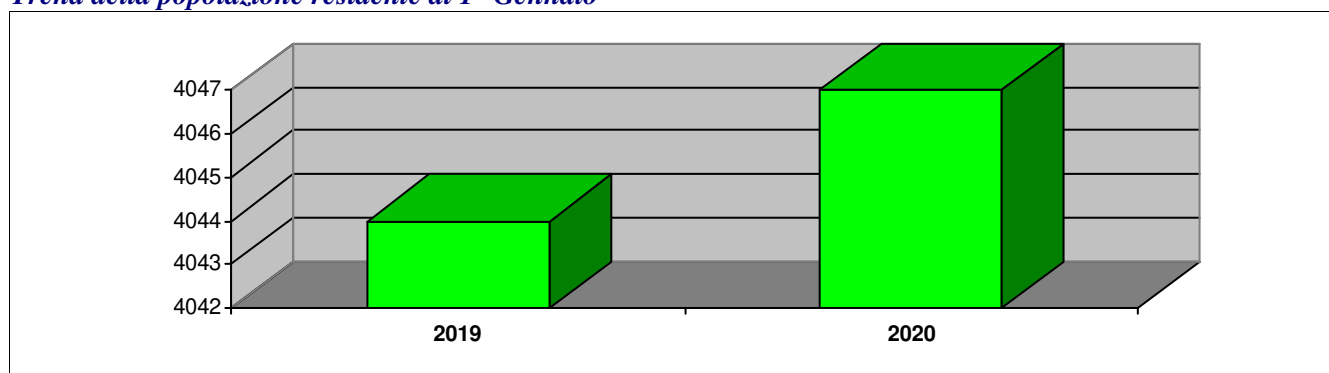
**Popolazione residente per classi quinquennali di età  
(frequenza relativa %)**



### INDICI DEMOGRAFICI

<b>Indice vecchiaia</b>	<b>148,41</b>
<b>Tasso vecchiaia</b>	<b>20,76</b>
<b>Anziani per bambino</b>	<b>3,77</b>
<b>Indici dipendenza totale</b>	<b>53,24</b>
<b>Indici dipendenza giovanile</b>	<b>21,43</b>
<b>Indici dipendenza senile</b>	<b>31,81</b>
<b>Indici struttura pop.att.</b>	<b>136,23</b>
<b>Indici ricambio pop.att.</b>	<b>125,50</b>
<b>Densità</b>	<b>127,71</b>

### Trend della popolazione residente al 1° Gennaio



### UCL OGLIO-CIRIA

	<i>m</i>	<i>f</i>	<b>totale</b>	<b>%</b>
0	9	3	12	8,39
1	17	19	36	25,17
2	20	14	34	23,78
3	19	17	36	25,17
4	11	14	25	17,48
<b>da 0 a 4 anni</b>	<b>76</b>	<b>67</b>	<b>143</b>	<b>3,31</b>
	<i>m</i>	<i>f</i>	<b>totale</b>	<b>%</b>
5	21	15	36	18,95
6	13	21	34	17,89
7	16	23	39	20,53
8	23	25	48	25,26
9	20	13	33	17,37
<b>da 5 a 9 anni</b>	<b>93</b>	<b>97</b>	<b>190</b>	<b>4,40</b>
	<i>m</i>	<i>f</i>	<b>totale</b>	<b>%</b>
10	30	21	51	22,67
11	30	23	53	23,56
12	21	23	44	19,56
13	20	18	38	16,89
14	20	19	39	17,33
<b>da 10 a 14 anni</b>	<b>121</b>	<b>104</b>	<b>225</b>	<b>5,21</b>
	<i>m</i>	<i>f</i>	<b>totale</b>	<b>%</b>
15	15	12	27	16,27
16	19	19	38	22,89
17	25	16	41	24,70
18	14	15	29	17,47
19	15	16	31	18,67
<b>da 15 a 19 anni</b>	<b>88</b>	<b>78</b>	<b>166</b>	<b>3,85</b>
	<i>m</i>	<i>f</i>	<b>totale</b>	<b>%</b>
20	15	20	35	18,92
21	26	17	43	23,24
22	14	11	25	13,51
23	20	18	38	20,54
24	23	21	44	23,78
<b>da 20 a 24 anni</b>	<b>98</b>	<b>87</b>	<b>185</b>	<b>4,29</b>
	<i>m</i>	<i>f</i>	<b>totale</b>	<b>%</b>
25	19	19	38	19,49
26	22	17	39	20,00
27	26	19	45	23,08
28	16	14	30	15,38
29	20	23	43	22,05
<b>da 25 a 29 anni</b>	<b>103</b>	<b>92</b>	<b>195</b>	<b>4,52</b>
	<i>m</i>	<i>f</i>	<b>totale</b>	<b>%</b>
30	18	28	46	20,54
31	25	19	44	19,64
32	19	26	45	20,09
33	21	26	47	20,98
34	20	22	42	18,75
<b>da 30 a 34 anni</b>	<b>103</b>	<b>121</b>	<b>224</b>	<b>5,19</b>
	<i>m</i>	<i>f</i>	<b>totale</b>	<b>%</b>
35	36	21	57	21,19
36	24	18	42	15,61
37	32	27	59	21,93
38	28	28	56	20,82
39	24	31	55	20,45
<b>da 35 a 39 anni</b>	<b>144</b>	<b>125</b>	<b>269</b>	<b>6,23</b>
	<i>m</i>	<i>f</i>	<b>totale</b>	<b>%</b>
40	43	17	60	19,17
41	28	24	52	16,61
42	34	33	67	21,41
43	38	33	71	22,68
44	27	36	63	20,13
<b>da 40 a 44 anni</b>	<b>170</b>	<b>143</b>	<b>313</b>	<b>7,25</b>
	<i>m</i>	<i>f</i>	<b>totale</b>	<b>%</b>
45	35	38	73	22,53
46	32	38	70	21,60
47	25	32	57	17,59
48	34	28	62	19,14
49	37	25	62	19,14
<b>da 45 a 49 anni</b>	<b>163</b>	<b>161</b>	<b>324</b>	<b>7,51</b>
	<i>m</i>	<i>f</i>	<b>totale</b>	<b>%</b>
50	40	35	75	22,59
51	38	29	67	20,18
52	28	27	55	16,57
53	34	33	67	20,18
54	34	34	68	20,48
<b>da 50 a 54 anni</b>	<b>174</b>	<b>158</b>	<b>332</b>	<b>7,69</b>
	<i>m</i>	<i>f</i>	<b>totale</b>	<b>%</b>
55	39	21	60	18,52
56	35	42	77	23,77
57	34	32	66	20,37
58	21	31	52	16,05
59	36	33	69	21,30
<b>da 55 a 59 anni</b>	<b>165</b>	<b>159</b>	<b>324</b>	<b>7,51</b>

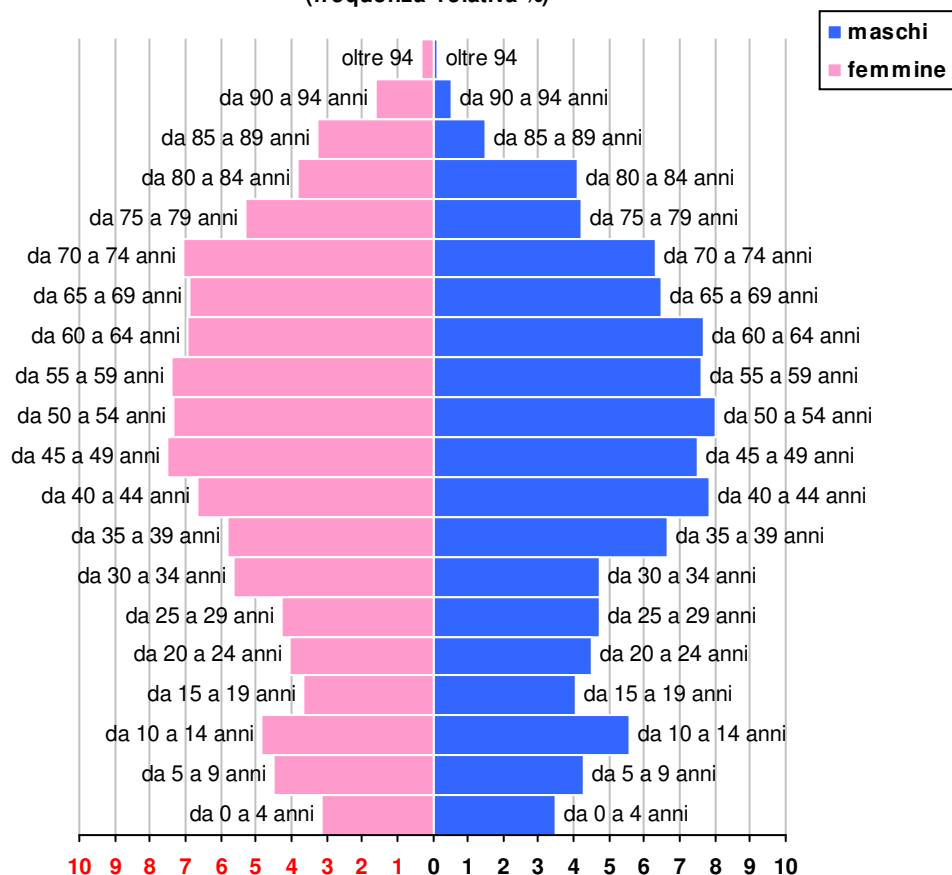
	<i>m</i>	<i>f</i>	<b>totale</b>	<b>%</b>
60	36	21	57	18,10
61	39	28	67	21,27
62	31	37	68	21,59
63	36	30	66	20,95
64	24	33	57	18,10
<b>da 60 a 64 anni</b>	<b>166</b>	<b>149</b>	<b>315</b>	<b>7,30</b>
	<i>m</i>	<i>f</i>	<b>totale</b>	<b>%</b>
65	26	34	60	20,83
66	27	29	56	19,44
67	28	35	63	21,88
68	24	27	51	17,71
69	35	23	58	20,14
<b>da 65 a 69 anni</b>	<b>140</b>	<b>148</b>	<b>288</b>	<b>6,67</b>
	<i>m</i>	<i>f</i>	<b>totale</b>	<b>%</b>
70	30	32	62	21,53
71	29	31	60	20,83
72	33	30	63	21,88
73	23	34	57	19,79
74	22	24	46	15,97
<b>da 70 a 74 anni</b>	<b>137</b>	<b>151</b>	<b>288</b>	<b>6,67</b>
	<i>m</i>	<i>f</i>	<b>totale</b>	<b>%</b>
75	20	19	39	19,02
76	17	18	35	17,07
77	16	25	41	20,00
78	14	31	45	21,95
79	24	21	45	21,95
<b>da 75 a 79 anni</b>	<b>91</b>	<b>114</b>	<b>205</b>	<b>4,75</b>
	<i>m</i>	<i>f</i>	<b>totale</b>	<b>%</b>
80	20	21	41	23,98
81	17	19	36	21,05
82	29	11	40	23,39
83	12	15	27	15,79
84	11	16	27	15,79
<b>da 80 a 84 anni</b>	<b>89</b>	<b>82</b>	<b>171</b>	<b>3,96</b>
	<i>m</i>	<i>f</i>	<b>totale</b>	<b>%</b>
85	7	25	32	31,37
86	8	11	19	18,63
87	4	9	13	12,75
88	7	13	20	19,61
89	6	12	18	17,65
<b>da 85 a 89 anni</b>	<b>32</b>	<b>70</b>	<b>102</b>	<b>2,36</b>
	<i>m</i>	<i>f</i>	<b>totale</b>	<b>%</b>
90	2	11	13	27,66
91	2	10	12	25,53
92	2	8	10	21,28
93	4	5	9	19,15
94	2	1	3	6,38
<b>da 90 a 94 anni</b>	<b>12</b>	<b>35</b>	<b>47</b>	<b>1,09</b>
	<i>m</i>	<i>f</i>	<b>totale</b>	<b>%</b>
95	0	4	4	40,00
96	0	2	2	20,00
98	1	0	1	10,00
99	2	1	3	30,00
<b>da 95 a 99 anni</b>	<b>3</b>	<b>7</b>	<b>10</b>	<b>0,23</b>
<b>totale</b>	<b>2.168</b>	<b>2.148</b>	<b>4.316</b>	<b>100%</b>

## UCL OGLIO-CIRIA

	0-06	%	07-14	%	15-64	%	oltre 65	%	M	F	T
<b>Italiani</b>	<b>164</b>	77,00	<b>286</b>	82,90	<b>2.297</b>	86,78	<b>1.091</b>	98,20	<b>1.931</b>	<b>1.907</b>	<b>3.838</b>
<b>Stranieri</b>	<b>49</b>	23,00	<b>59</b>	17,10	<b>350</b>	13,22	<b>20</b>	1,80	<b>237</b>	<b>241</b>	<b>478</b>
<b>totale</b>	<b>213</b>	<b>4,94</b>	<b>345</b>	<b>7,99</b>	<b>2.647</b>	<b>61,33</b>	<b>1.111</b>	<b>25,74</b>	<b>2.168</b>	<b>2.148</b>	<b>4.316</b>

	0-02	%	03-05	%	06-10	%	11-13	%	14-18	%	19-64	%	65-74	%	oltre 75	%
<b>It</b>	<b>65</b>	1,51	<b>73</b>	1,69	<b>165</b>	3,82	<b>113</b>	2,62	<b>147</b>	3,41	<b>2.184</b>	50,60	<b>564</b>	13,07	<b>527</b>	12,21
<b>St</b>	<b>17</b>	0,39	<b>24</b>	0,56	<b>40</b>	0,93	<b>22</b>	0,51	<b>27</b>	0,63	<b>328</b>	7,60	<b>12</b>	0,28	<b>8</b>	0,19
<b>T</b>	<b>82</b>	1,90	<b>97</b>	2,25	<b>205</b>	4,75	<b>135</b>	3,13	<b>174</b>	4,03	<b>2.512</b>	58,20	<b>576</b>	13,35	<b>535</b>	12,40

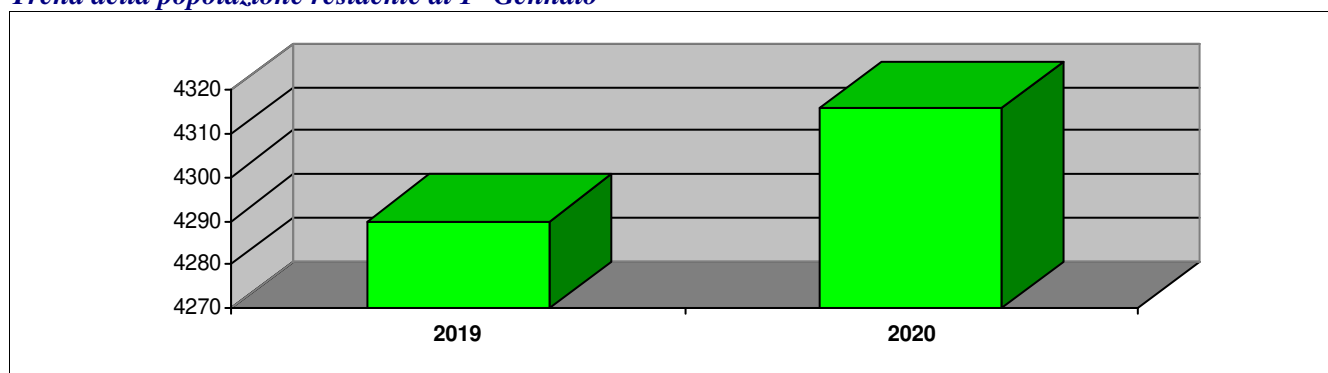
**Popolazione residente per classi quinquennali di età  
(frequenza relativa %)**



### INDICI DEMOGRAFICI

<b>Indice vecchiaia</b>	<b>199,10</b>
<b>Tasso vecchiaia</b>	<b>25,74</b>
<b>Anziani per bambino</b>	<b>6,21</b>
<b>Indici dipendenza totale</b>	<b>63,05</b>
<b>Indici dipendenza giovanile</b>	<b>21,08</b>
<b>Indici dipendenza senile</b>	<b>41,97</b>
<b>Indici struttura pop.att.</b>	<b>154,76</b>
<b>Indici ricambio pop.att.</b>	<b>189,76</b>
<b>Densità</b>	<b>91,27</b>

### *Trend della popolazione residente al 1° Gennaio*





## UCL DI CALVATONE E TORNATA

	<i>m</i>	<i>f</i>	<b>totale</b>	<b>%</b>
0	2	5	7	13,73
1	7	5	12	23,53
2	4	6	10	19,61
3	6	5	11	21,57
4	6	5	11	21,57
<b>da 0 a 4 anni</b>	<b>25</b>	<b>26</b>	<b>51</b>	<b>3,15</b>
5	5	4	9	12,16
6	9	7	16	21,62
7	9	8	17	22,97
8	6	7	13	17,57
9	13	6	19	25,68
<b>da 5 a 9 anni</b>	<b>42</b>	<b>32</b>	<b>74</b>	<b>4,57</b>
10	4	5	9	15,25
11	7	4	11	18,64
12	4	6	10	16,95
13	8	3	11	18,64
14	12	6	18	30,51
<b>da 10 a 14 anni</b>	<b>35</b>	<b>24</b>	<b>59</b>	<b>3,65</b>
15	8	8	16	21,92
16	13	4	17	23,29
17	8	7	15	20,55
18	10	2	12	16,44
19	7	6	13	17,81
<b>da 15 a 19 anni</b>	<b>46</b>	<b>27</b>	<b>73</b>	<b>4,51</b>
20	12	2	14	18,18
21	9	9	18	23,38
22	13	6	19	24,68
23	9	3	12	15,58
24	7	7	14	18,18
<b>da 20 a 24 anni</b>	<b>50</b>	<b>27</b>	<b>77</b>	<b>4,76</b>
25	7	7	14	17,28
26	12	4	16	19,75
27	13	5	18	22,22
28	9	7	16	19,75
29	12	5	17	20,99
<b>da 25 a 29 anni</b>	<b>53</b>	<b>28</b>	<b>81</b>	<b>5,01</b>
30	5	8	13	16,05
31	10	9	19	23,46
32	9	8	17	20,99
33	8	10	18	22,22
34	12	2	14	17,28
<b>da 30 a 34 anni</b>	<b>44</b>	<b>37</b>	<b>81</b>	<b>5,01</b>
35	6	9	15	17,86
36	6	5	11	13,10
37	9	11	20	23,81
38	7	9	16	19,05
39	11	11	22	26,19
<b>da 35 a 39 anni</b>	<b>39</b>	<b>45</b>	<b>84</b>	<b>5,19</b>
40	12	17	29	21,64
41	26	9	35	26,12
42	11	7	18	13,43
43	13	14	27	20,15
44	14	11	25	18,66
<b>da 40 a 44 anni</b>	<b>76</b>	<b>58</b>	<b>134</b>	<b>8,28</b>
45	14	11	25	20,66
46	14	10	24	19,83
47	10	8	18	14,88
48	10	17	27	22,31
49	15	12	27	22,31
<b>da 45 a 49 anni</b>	<b>63</b>	<b>58</b>	<b>121</b>	<b>7,48</b>
50	15	13	28	18,42
51	19	17	36	23,68
52	19	12	31	20,39
53	18	15	33	21,71
54	13	11	24	15,79
<b>da 50 a 54 anni</b>	<b>84</b>	<b>68</b>	<b>152</b>	<b>9,39</b>
55	12	10	22	19,47
56	13	10	23	20,35
57	13	13	26	23,01
58	10	11	21	18,58
59	8	13	21	18,58
<b>da 55 a 59 anni</b>	<b>56</b>	<b>57</b>	<b>113</b>	<b>6,98</b>

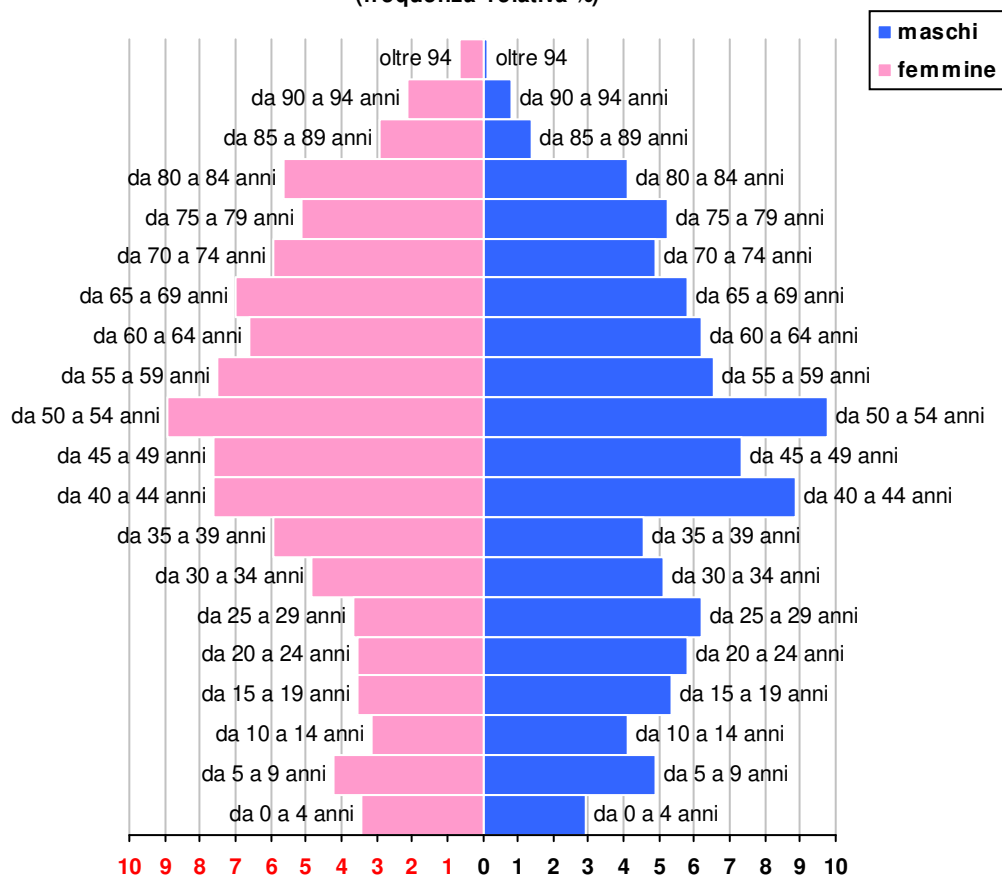
	<i>m</i>	<i>f</i>	<b>totale</b>	<b>%</b>
60	11	9	20	19,42
61	11	10	21	20,39
62	13	9	22	21,36
63	7	12	19	18,45
64	11	10	21	20,39
<b>da 60 a 64 anni</b>	<b>53</b>	<b>50</b>	<b>103</b>	<b>6,37</b>
65	10	13	23	22,33
66	10	5	15	14,56
67	11	15	26	25,24
68	7	7	14	13,59
69	12	13	25	24,27
<b>da 65 a 69 anni</b>	<b>50</b>	<b>53</b>	<b>103</b>	<b>6,37</b>
70	6	6	12	13,79
71	12	10	22	25,29
72	6	12	18	20,69
73	11	13	24	27,59
74	7	4	11	12,64
<b>da 70 a 74 anni</b>	<b>42</b>	<b>45</b>	<b>87</b>	<b>5,38</b>
75	10	8	18	21,43
76	6	3	9	10,71
77	12	12	24	28,57
78	9	5	14	16,67
79	8	11	19	22,62
<b>da 75 a 79 anni</b>	<b>45</b>	<b>39</b>	<b>84</b>	<b>5,19</b>
80	10	14	24	30,77
81	7	13	20	25,64
82	7	6	13	16,67
83	7	5	12	15,38
84	4	5	9	11,54
<b>da 80 a 84 anni</b>	<b>35</b>	<b>43</b>	<b>78</b>	<b>4,82</b>
85	0	8	8	23,53
86	5	3	8	23,53
87	0	5	5	14,71
88	2	5	7	20,59
89	5	1	6	17,65
<b>da 85 a 89 anni</b>	<b>12</b>	<b>22</b>	<b>34</b>	<b>2,10</b>
90	3	3	6	26,09
91	1	4	5	21,74
92	1	2	3	13,04
93	0	3	3	13,04
94	2	4	6	26,09
<b>da 90 a 94 anni</b>	<b>7</b>	<b>16</b>	<b>23</b>	<b>1,42</b>
95	0	2	2	33,33
96	1	3	4	66,67
<b>da 95 a 99 anni</b>	<b>1</b>	<b>5</b>	<b>6</b>	<b>0,37</b>
<b>totale</b>	<b>858</b>	<b>760</b>	<b>1.618</b>	<b>100%</b>

## UCL DI CALVATONE E TORNATA

	0-06	%	07-14	%	15-64	%	oltre 65	%	M	F	T
<b>Italiani</b>	<b>61</b>	80,26	<b>92</b>	85,19	<b>891</b>	87,44	<b>411</b>	99,04	<b>758</b>	<b>697</b>	<b>1.455</b>
<b>Stranieri</b>	<b>15</b>	19,74	<b>16</b>	14,81	<b>128</b>	12,56	<b>4</b>	0,96	<b>100</b>	<b>63</b>	<b>163</b>
<b>totale</b>	<b>76</b>	<b>4,70</b>	<b>108</b>	<b>6,67</b>	<b>1.019</b>	<b>62,98</b>	<b>415</b>	<b>25,65</b>	<b>858</b>	<b>760</b>	<b>1.618</b>

	0-02	%	03-05	%	06-10	%	11-13	%	14-18	%	19-64	%	65-74	%	oltre 75	%
<b>It</b>	<b>21</b>	1,30	<b>26</b>	1,61	<b>67</b>	4,14	<b>26</b>	1,61	<b>69</b>	4,26	<b>835</b>	51,61	<b>186</b>	11,50	<b>225</b>	13,91
<b>St</b>	<b>8</b>	0,49	<b>5</b>	0,31	<b>7</b>	0,43	<b>6</b>	0,37	<b>9</b>	0,56	<b>124</b>	7,66	<b>4</b>	0,25	<b>0</b>	0,00
<b>T</b>	<b>29</b>	1,79	<b>31</b>	1,92	<b>74</b>	4,57	<b>32</b>	1,98	<b>78</b>	4,82	<b>959</b>	59,27	<b>190</b>	11,74	<b>225</b>	13,91

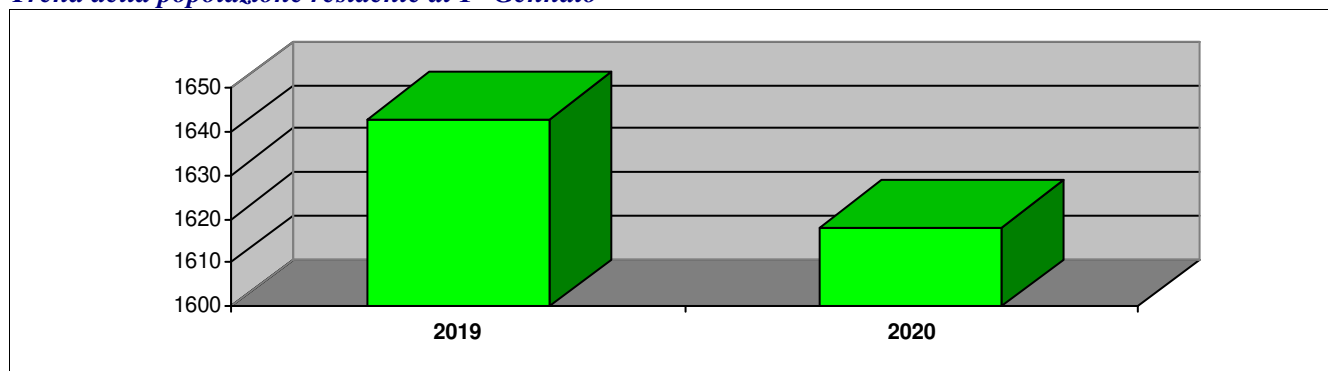
**Popolazione residente per classi quinquennali di età  
(frequenza relativa %)**



### INDICI DEMOGRAFICI

<b>Indice vecchiaia</b>	<b>225,54</b>
<b>Tasso vecchiaia</b>	<b>25,65</b>
<b>Anziani per bambino</b>	<b>6,92</b>
<b>Indici dipendenza totale</b>	<b>58,78</b>
<b>Indici dipendenza giovanile</b>	<b>18,06</b>
<b>Indici dipendenza senile</b>	<b>40,73</b>
<b>Indici struttura pop.att.</b>	<b>157,32</b>
<b>Indici ricambio pop.att.</b>	<b>141,10</b>
<b>Densità</b>	<b>67,78</b>

### Trend della popolazione residente al 1° Gennaio



**UCL FOEDUS**

	<i>m</i>	<i>f</i>	<b>totale</b>	<b>%</b>
0	12	10	22	23,16
1	8	8	16	16,84
2	8	6	14	14,74
3	10	10	20	21,05
4	15	8	23	24,21
<b>da 0 a 4 anni</b>	<b>53</b>	<b>42</b>	<b>95</b>	<b>3,12</b>
5	18	9	27	22,69
6	9	13	22	18,49
7	11	14	25	21,01
8	10	7	17	14,29
9	14	14	28	23,53
<b>da 5 a 9 anni</b>	<b>62</b>	<b>57</b>	<b>119</b>	<b>3,91</b>
10	15	18	33	22,45
11	20	14	34	23,13
12	16	14	30	20,41
13	23	7	30	20,41
14	11	9	20	13,61
<b>da 10 a 14 anni</b>	<b>85</b>	<b>62</b>	<b>147</b>	<b>4,83</b>
15	9	14	23	17,16
16	18	13	31	23,13
17	15	9	24	17,91
18	12	13	25	18,66
19	21	10	31	23,13
<b>da 15 a 19 anni</b>	<b>75</b>	<b>59</b>	<b>134</b>	<b>4,40</b>
20	22	7	29	21,48
21	10	12	22	16,30
22	17	6	23	17,04
23	17	11	28	20,74
24	19	14	33	24,44
<b>da 20 a 24 anni</b>	<b>85</b>	<b>50</b>	<b>135</b>	<b>4,44</b>
25	14	14	28	21,37
26	13	12	25	19,08
27	18	10	28	21,37
28	13	18	31	23,66
29	12	7	19	14,50
<b>da 25 a 29 anni</b>	<b>70</b>	<b>61</b>	<b>131</b>	<b>4,30</b>
30	14	15	29	19,33
31	9	15	24	16,00
32	22	10	32	21,33
33	16	18	34	22,67
34	17	14	31	20,67
<b>da 30 a 34 anni</b>	<b>78</b>	<b>72</b>	<b>150</b>	<b>4,93</b>
35	19	14	33	17,19
36	20	15	35	18,23
37	25	19	44	22,92
38	19	17	36	18,75
39	19	25	44	22,92
<b>da 35 a 39 anni</b>	<b>102</b>	<b>90</b>	<b>192</b>	<b>6,31</b>
40	15	18	33	18,54
41	17	20	37	20,79
42	17	11	28	15,73
43	19	18	37	20,79
44	17	26	43	24,16
<b>da 40 a 44 anni</b>	<b>85</b>	<b>93</b>	<b>178</b>	<b>5,85</b>
45	29	26	55	22,54
46	24	27	51	20,90
47	27	22	49	20,08
48	32	18	50	20,49
49	19	20	39	15,98
<b>da 45 a 49 anni</b>	<b>131</b>	<b>113</b>	<b>244</b>	<b>8,02</b>
50	17	18	35	14,71
51	22	28	50	21,01
52	33	23	56	23,53
53	28	24	52	21,85
54	22	23	45	18,91
<b>da 50 a 54 anni</b>	<b>122</b>	<b>116</b>	<b>238</b>	<b>7,82</b>
55	21	28	49	21,88
56	24	12	36	16,07
57	28	29	57	25,45
58	17	26	43	19,20
59	20	19	39	17,41
<b>da 55 a 59 anni</b>	<b>110</b>	<b>114</b>	<b>224</b>	<b>7,36</b>

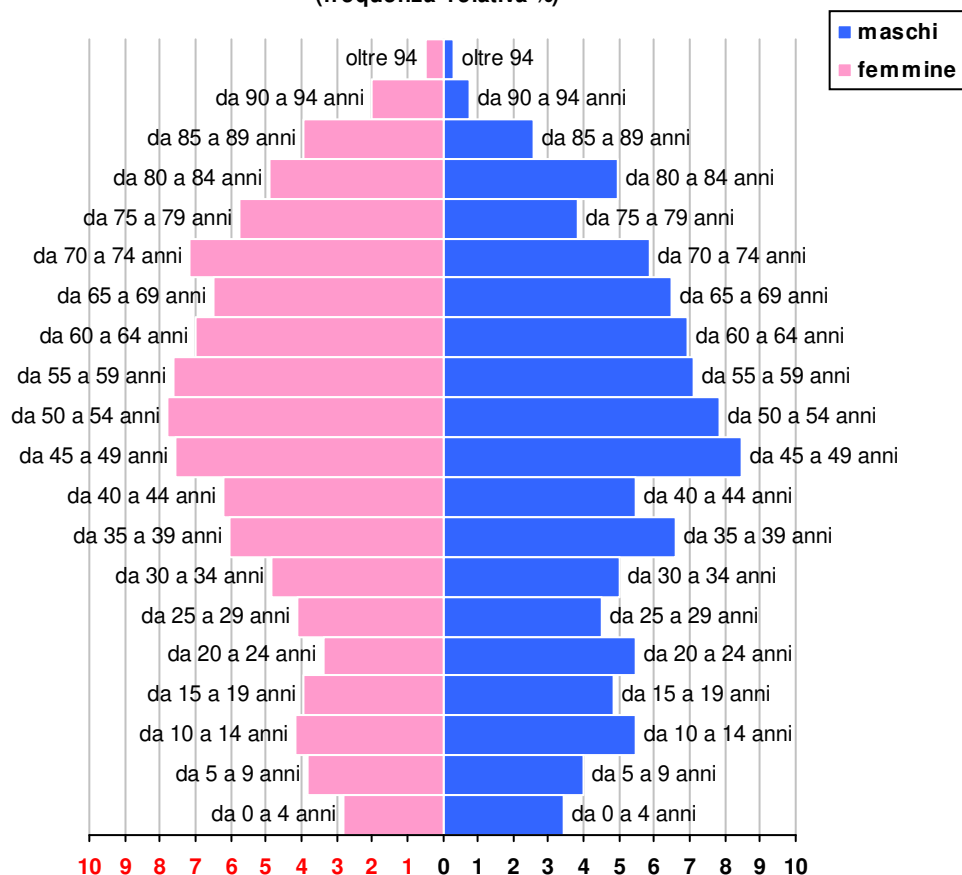
	<i>m</i>	<i>f</i>	<b>totale</b>	<b>%</b>
60	21	18	39	18,40
61	22	16	38	17,92
62	21	27	48	22,64
63	19	25	44	20,75
64	25	18	43	20,28
<b>da 60 a 64 anni</b>	<b>108</b>	<b>104</b>	<b>212</b>	<b>6,97</b>
65	25	17	42	21,21
66	19	24	43	21,72
67	16	14	30	15,15
68	24	22	46	23,23
69	17	20	37	18,69
<b>da 65 a 69 anni</b>	<b>101</b>	<b>97</b>	<b>198</b>	<b>6,51</b>
70	17	21	38	19,19
71	16	23	39	19,70
72	17	21	38	19,19
73	24	33	57	28,79
74	17	9	26	13,13
<b>da 70 a 74 anni</b>	<b>91</b>	<b>107</b>	<b>198</b>	<b>6,51</b>
75	11	13	24	16,55
76	17	19	36	24,83
77	16	16	32	22,07
78	9	21	30	20,69
79	6	17	23	15,86
<b>da 75 a 79 anni</b>	<b>59</b>	<b>86</b>	<b>145</b>	<b>4,77</b>
80	14	21	35	23,33
81	15	13	28	18,67
82	18	17	35	23,33
83	14	8	22	14,67
84	16	14	30	20,00
<b>da 80 a 84 anni</b>	<b>77</b>	<b>73</b>	<b>150</b>	<b>4,93</b>
85	9	14	23	23,23
86	7	14	21	21,21
87	6	13	19	19,19
88	11	6	17	17,17
89	7	12	19	19,19
<b>da 85 a 89 anni</b>	<b>40</b>	<b>59</b>	<b>99</b>	<b>3,25</b>
90	2	7	9	21,43
91	3	8	11	26,19
92	6	2	8	19,05
93	1	5	6	14,29
94	0	8	8	19,05
<b>da 90 a 94 anni</b>	<b>12</b>	<b>30</b>	<b>42</b>	<b>1,38</b>
95	3	3	6	50,00
96	0	3	3	25,00
97	2	1	3	25,00
<b>da 95 a 99 anni</b>	<b>5</b>	<b>7</b>	<b>12</b>	<b>0,39</b>
<b>totale</b>	<b>1.551</b>	<b>1.492</b>	<b>3.043</b>	<b>100%</b>

## UCL FOEDUS

	0-06	%	07-14	%	15-64	%	oltre 65	%	M	F	T
<b>Italiani</b>	<b>112</b>	77,78	<b>179</b>	82,49	<b>1.557</b>	84,71	<b>823</b>	97,51	<b>1.349</b>	<b>1.322</b>	<b>2.671</b>
<b>Stranieri</b>	<b>32</b>	22,22	<b>38</b>	17,51	<b>281</b>	15,29	<b>21</b>	2,49	<b>202</b>	<b>170</b>	<b>372</b>
<b>totale</b>	<b>144</b>	<b>4,73</b>	<b>217</b>	<b>7,13</b>	<b>1.838</b>	<b>60,40</b>	<b>844</b>	<b>27,74</b>	<b>1.551</b>	<b>1.492</b>	<b>3.043</b>

	0-02	%	03-05	%	06-10	%	11-13	%	14-18	%	19-64	%	65-74	%	oltre 75	%
<b>It</b>	<b>36</b>	1,18	<b>60</b>	1,97	<b>101</b>	3,32	<b>78</b>	2,56	<b>104</b>	3,42	<b>1.469</b>	48,27	<b>381</b>	12,52	<b>442</b>	14,53
<b>St</b>	<b>16</b>	0,53	<b>10</b>	0,33	<b>24</b>	0,79	<b>16</b>	0,53	<b>19</b>	0,62	<b>266</b>	8,74	<b>15</b>	0,49	<b>6</b>	0,20
<b>T</b>	<b>52</b>	1,71	<b>70</b>	2,30	<b>125</b>	4,11	<b>94</b>	3,09	<b>123</b>	4,04	<b>1.735</b>	57,02	<b>396</b>	13,01	<b>448</b>	14,72

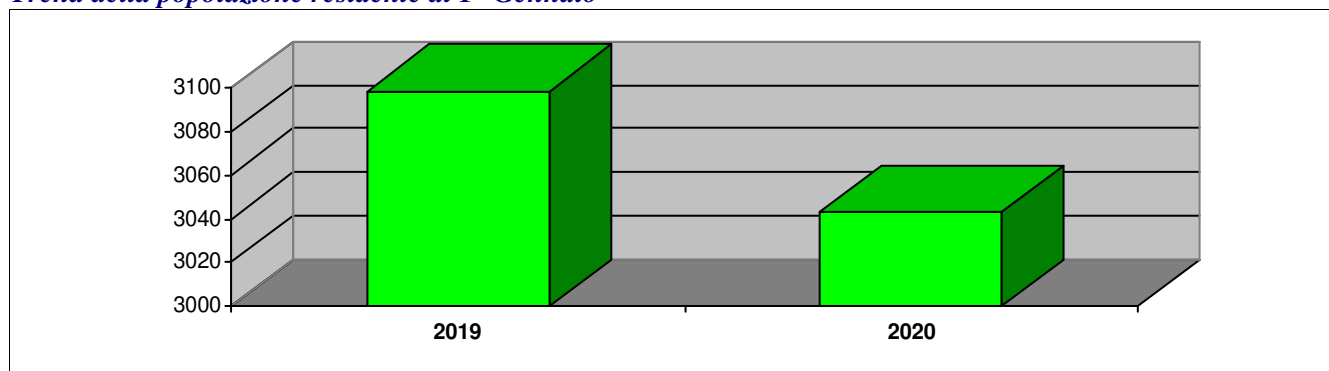
**Popolazione residente per classi quinquennali di età  
(frequenza relativa %)**



### INDICI DEMOGRAFICI

<b>Indice vecchiaia</b>	<b>233,80</b>
<b>Tasso vecchiaia</b>	<b>27,74</b>
<b>Anziani per bambino</b>	<b>6,92</b>
<b>Indici dipendenza totale</b>	<b>65,56</b>
<b>Indici dipendenza giovanile</b>	<b>19,64</b>
<b>Indici dipendenza senile</b>	<b>45,92</b>
<b>Indici struttura pop.att.</b>	<b>147,71</b>
<b>Indici ricambio pop.att.</b>	<b>158,21</b>
<b>Densità</b>	<b>70,39</b>

### *Trend della popolazione residente al 1° Gennaio*



## UCL PALVARETA NOVA

	<i>m</i>	<i>f</i>	totale	%
0	1	4	5	10,87
1	7	7	14	30,43
2	3	3	6	13,04
3	1	10	11	23,91
4	3	7	10	21,74
<b>da 0 a 4 anni</b>	<b>15</b>	<b>31</b>	<b>46</b>	<b>2,74</b>
5	2	5	7	15,91
6	6	2	8	18,18
7	5	5	10	22,73
8	5	5	10	22,73
9	4	5	9	20,45
<b>da 5 a 9 anni</b>	<b>22</b>	<b>22</b>	<b>44</b>	<b>2,62</b>
10	4	5	9	14,06
11	5	6	11	17,19
12	6	9	15	23,44
13	9	5	14	21,88
14	10	5	15	23,44
<b>da 10 a 14 anni</b>	<b>34</b>	<b>30</b>	<b>64</b>	<b>3,81</b>
15	6	13	19	27,14
16	7	5	12	17,14
17	5	6	11	15,71
18	5	8	13	18,57
19	10	5	15	21,43
<b>da 15 a 19 anni</b>	<b>33</b>	<b>37</b>	<b>70</b>	<b>4,17</b>
20	6	8	14	15,73
21	8	5	13	14,61
22	13	4	17	19,10
23	10	14	24	26,97
24	14	7	21	23,60
<b>da 20 a 24 anni</b>	<b>51</b>	<b>38</b>	<b>89</b>	<b>5,30</b>
25	6	7	13	14,94
26	8	5	13	14,94
27	13	7	20	22,99
28	10	11	21	24,14
29	12	8	20	22,99
<b>da 25 a 29 anni</b>	<b>49</b>	<b>38</b>	<b>87</b>	<b>5,18</b>
30	10	7	17	19,10
31	9	8	17	19,10
32	6	9	15	16,85
33	16	6	22	24,72
34	9	9	18	20,22
<b>da 30 a 34 anni</b>	<b>50</b>	<b>39</b>	<b>89</b>	<b>5,30</b>
35	10	10	20	24,10
36	12	5	17	20,48
37	9	6	15	18,07
38	7	6	13	15,66
39	10	8	18	21,69
<b>da 35 a 39 anni</b>	<b>48</b>	<b>35</b>	<b>83</b>	<b>4,95</b>
40	8	4	12	12,90
41	7	13	20	21,51
42	4	4	8	8,60
43	11	11	22	23,66
44	17	14	31	33,33
<b>da 40 a 44 anni</b>	<b>47</b>	<b>46</b>	<b>93</b>	<b>5,54</b>
45	13	16	29	23,20
46	11	9	20	16,00
47	12	4	16	12,80
48	8	10	18	14,40
49	25	17	42	33,60
<b>da 45 a 49 anni</b>	<b>69</b>	<b>56</b>	<b>125</b>	<b>7,45</b>
50	17	22	39	24,53
51	11	14	25	15,72
52	12	20	32	20,13
53	17	10	27	16,98
54	18	18	36	22,64
<b>da 50 a 54 anni</b>	<b>75</b>	<b>84</b>	<b>159</b>	<b>9,48</b>
55	18	11	29	21,32
56	16	15	31	22,79
57	16	11	27	19,85
58	14	10	24	17,65
59	12	13	25	18,38
<b>da 55 a 59 anni</b>	<b>76</b>	<b>60</b>	<b>136</b>	<b>8,10</b>

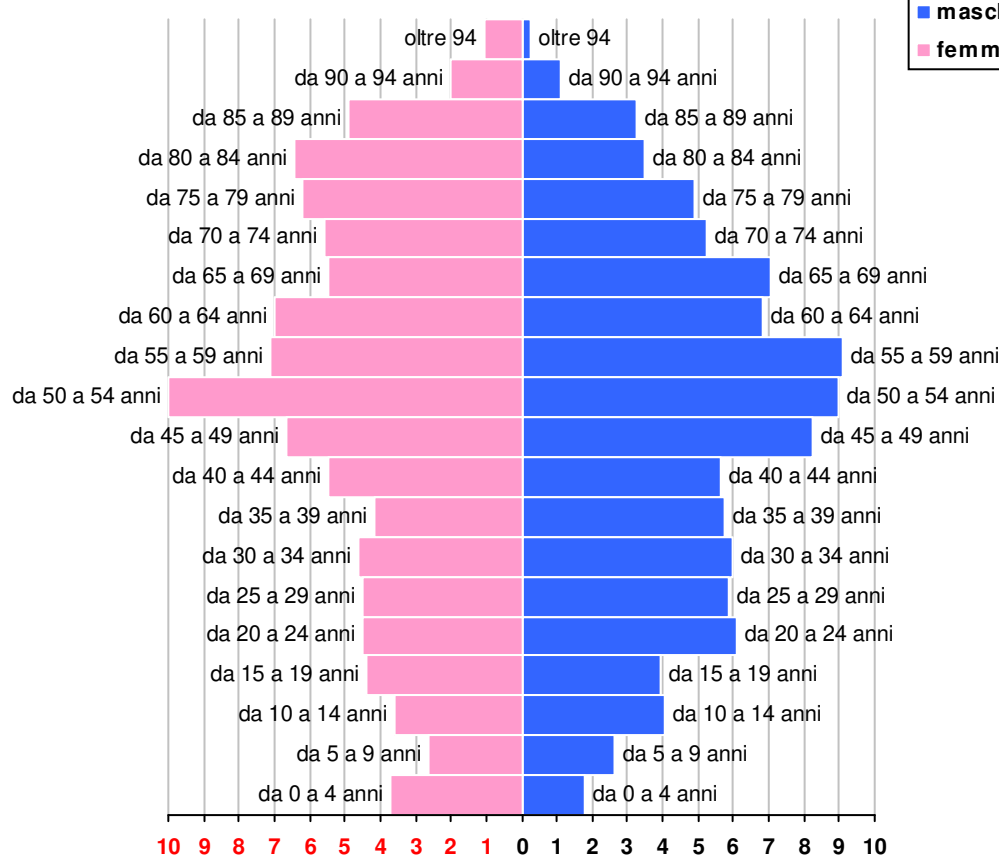
	<i>m</i>	<i>f</i>	totale	%
60	10	9	19	16,38
61	14	19	33	28,45
62	8	9	17	14,66
63	11	18	29	25,00
64	14	4	18	15,52
<b>da 60 a 64 anni</b>	<b>57</b>	<b>59</b>	<b>116</b>	<b>6,91</b>
65	14	13	27	25,71
66	16	10	26	24,76
67	9	6	15	14,29
68	12	5	17	16,19
69	8	12	20	19,05
<b>da 65 a 69 anni</b>	<b>59</b>	<b>46</b>	<b>105</b>	<b>6,26</b>
70	11	10	21	23,08
71	9	14	23	25,27
72	6	8	14	15,38
73	11	9	20	21,98
74	7	6	13	14,29
<b>da 70 a 74 anni</b>	<b>44</b>	<b>47</b>	<b>91</b>	<b>5,42</b>
75	6	14	20	21,51
76	8	7	15	16,13
77	9	10	19	20,43
78	10	11	21	22,58
79	8	10	18	19,35
<b>da 75 a 79 anni</b>	<b>41</b>	<b>52</b>	<b>93</b>	<b>5,54</b>
80	5	11	16	19,28
81	9	20	29	34,94
82	5	5	10	12,05
83	4	7	11	13,25
84	6	11	17	20,48
<b>da 80 a 84 anni</b>	<b>29</b>	<b>54</b>	<b>83</b>	<b>4,95</b>
85	4	12	16	23,53
86	8	9	17	25,00
87	7	5	12	17,65
88	5	10	15	22,06
89	3	5	8	11,76
<b>da 85 a 89 anni</b>	<b>27</b>	<b>41</b>	<b>68</b>	<b>4,05</b>
90	1	9	10	38,46
91	2	5	7	26,92
92	4	2	6	23,08
93	2	0	2	7,69
94	0	1	1	3,85
<b>da 90 a 94 anni</b>	<b>9</b>	<b>17</b>	<b>26</b>	<b>1,55</b>
95	2	4	6	54,55
96	0	2	2	18,18
97	0	1	1	9,09
98	0	1	1	9,09
99	0	1	1	9,09
<b>da 95 a 99 anni</b>	<b>2</b>	<b>9</b>	<b>11</b>	<b>0,66</b>
<b>totale</b>	<b>837</b>	<b>841</b>	<b>1.678</b>	<b>100%</b>

## UCL PALVARETA NOVA

	0-06	%	07-14	%	15-64	%	oltre 65	%	M	F	T
<b>Italiani</b>	<b>49</b>	80,33	<b>73</b>	78,49	<b>906</b>	86,53	<b>463</b>	97,06	<b>739</b>	<b>752</b>	<b>1.491</b>
<b>Stranieri</b>	<b>12</b>	19,67	<b>20</b>	21,51	<b>141</b>	13,47	<b>14</b>	2,94	<b>98</b>	<b>89</b>	<b>187</b>
<b>totale</b>	<b>61</b>	<b>3,64</b>	<b>93</b>	<b>5,54</b>	<b>1.047</b>	<b>62,40</b>	<b>477</b>	<b>28,43</b>	<b>837</b>	<b>841</b>	<b>1.678</b>

	0-02	%	03-05	%	06-10	%	11-13	%	14-18	%	19-64	%	65-74	%	oltre 75	%
<b>It</b>	<b>20</b>	1,19	<b>22</b>	1,31	<b>34</b>	2,03	<b>34</b>	2,03	<b>64</b>	3,81	<b>854</b>	50,89	<b>188</b>	11,20	<b>275</b>	16,39
<b>St</b>	<b>5</b>	0,30	<b>6</b>	0,36	<b>12</b>	0,72	<b>6</b>	0,36	<b>6</b>	0,36	<b>138</b>	8,22	<b>8</b>	0,48	<b>6</b>	0,36
<b>T</b>	<b>25</b>	1,49	<b>28</b>	1,67	<b>46</b>	2,74	<b>40</b>	2,38	<b>70</b>	4,17	<b>992</b>	59,12	<b>196</b>	11,68	<b>281</b>	16,75

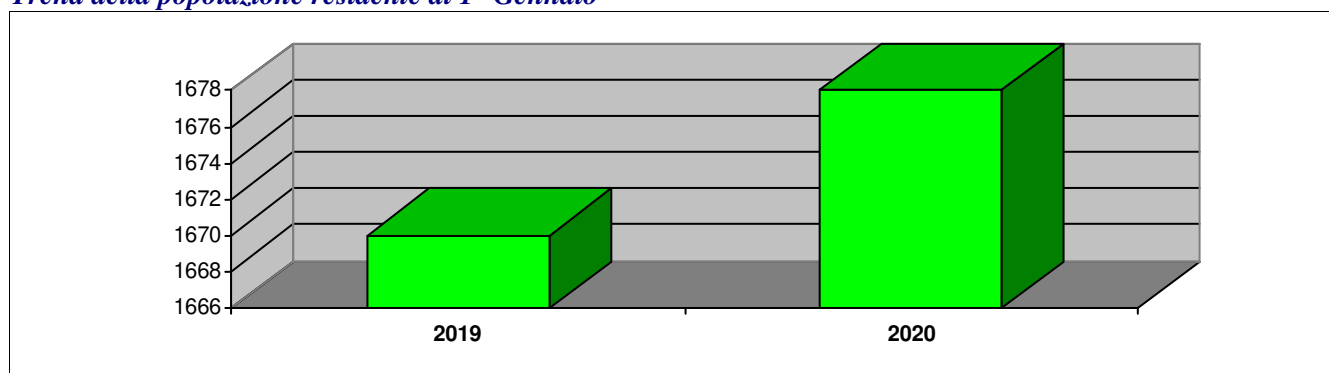
**Popolazione residente per classi quinquennali di età  
(frequenza relativa %)**



### INDICI DEMOGRAFICI

<b>Indice vecchiaia</b>	<b>309,74</b>
<b>Tasso vecchiaia</b>	<b>28,43</b>
<b>Anziani per bambino</b>	<b>9,00</b>
<b>Indici dipendenza totale</b>	<b>60,27</b>
<b>Indici dipendenza giovanile</b>	<b>14,71</b>
<b>Indici dipendenza senile</b>	<b>45,56</b>
<b>Indici struttura pop.att.</b>	<b>150,48</b>
<b>Indici ricambio pop.att.</b>	<b>165,71</b>
<b>Densità</b>	<b>49,28</b>

### Trend della popolazione residente al 1° Gennaio



**UCL MUNICIPIA**

	<i>m</i>	<i>f</i>	<b>totale</b>	<b>%</b>
0	11	10	21	21,43
1	11	11	22	22,45
2	11	7	18	18,37
3	13	7	20	20,41
4	11	6	17	17,35
<b>da 0 a 4 anni</b>	<b>57</b>	<b>41</b>	<b>98</b>	<b>2,93</b>
	<i>m</i>	<i>f</i>	<b>totale</b>	<b>%</b>
5	18	10	28	21,71
6	15	16	31	24,03
7	12	7	19	14,73
8	13	11	24	18,60
9	13	14	27	20,93
<b>da 5 a 9 anni</b>	<b>71</b>	<b>58</b>	<b>129</b>	<b>3,85</b>
	<i>m</i>	<i>f</i>	<b>totale</b>	<b>%</b>
10	9	8	17	14,17
11	15	13	28	23,33
12	17	15	32	26,67
13	10	11	21	17,50
14	15	7	22	18,33
<b>da 10 a 14 anni</b>	<b>66</b>	<b>54</b>	<b>120</b>	<b>3,59</b>
	<i>m</i>	<i>f</i>	<b>totale</b>	<b>%</b>
15	19	13	32	23,53
16	8	18	26	19,12
17	13	8	21	15,44
18	22	11	33	24,26
19	16	8	24	17,65
<b>da 15 a 19 anni</b>	<b>78</b>	<b>58</b>	<b>136</b>	<b>4,06</b>
	<i>m</i>	<i>f</i>	<b>totale</b>	<b>%</b>
20	13	20	33	19,88
21	21	18	39	23,49
22	16	15	31	18,67
23	18	11	29	17,47
24	12	22	34	20,48
<b>da 20 a 24 anni</b>	<b>80</b>	<b>86</b>	<b>166</b>	<b>4,96</b>
	<i>m</i>	<i>f</i>	<b>totale</b>	<b>%</b>
25	10	9	19	11,95
26	26	14	40	25,16
27	16	22	38	23,90
28	26	17	43	27,04
29	7	12	19	11,95
<b>da 25 a 29 anni</b>	<b>85</b>	<b>74</b>	<b>159</b>	<b>4,75</b>
	<i>m</i>	<i>f</i>	<b>totale</b>	<b>%</b>
30	17	12	29	17,79
31	15	15	30	18,40
32	22	15	37	22,70
33	19	16	35	21,47
34	21	11	32	19,63
<b>da 30 a 34 anni</b>	<b>94</b>	<b>69</b>	<b>163</b>	<b>4,87</b>
	<i>m</i>	<i>f</i>	<b>totale</b>	<b>%</b>
35	17	17	34	21,38
36	24	17	41	25,79
37	17	10	27	16,98
38	14	21	35	22,01
39	12	10	22	13,84
<b>da 35 a 39 anni</b>	<b>84</b>	<b>75</b>	<b>159</b>	<b>4,75</b>
	<i>m</i>	<i>f</i>	<b>totale</b>	<b>%</b>
40	17	21	38	21,11
41	20	12	32	17,78
42	22	13	35	19,44
43	18	21	39	21,67
44	12	24	36	20,00
<b>da 40 a 44 anni</b>	<b>89</b>	<b>91</b>	<b>180</b>	<b>5,38</b>
	<i>m</i>	<i>f</i>	<b>totale</b>	<b>%</b>
45	19	20	39	17,11
46	24	18	42	18,42
47	26	13	39	17,11
48	24	22	46	20,18
49	35	27	62	27,19
<b>da 45 a 49 anni</b>	<b>128</b>	<b>100</b>	<b>228</b>	<b>6,81</b>
	<i>m</i>	<i>f</i>	<b>totale</b>	<b>%</b>
50	19	25	44	16,12
51	32	25	57	20,88
52	29	28	57	20,88
53	30	24	54	19,78
54	31	30	61	22,34
<b>da 50 a 54 anni</b>	<b>141</b>	<b>132</b>	<b>273</b>	<b>8,16</b>
	<i>m</i>	<i>f</i>	<b>totale</b>	<b>%</b>
55	27	28	55	18,64
56	20	43	63	21,36
57	32	26	58	19,66
58	31	27	58	19,66
59	36	25	61	20,68
<b>da 55 a 59 anni</b>	<b>146</b>	<b>149</b>	<b>295</b>	<b>8,81</b>

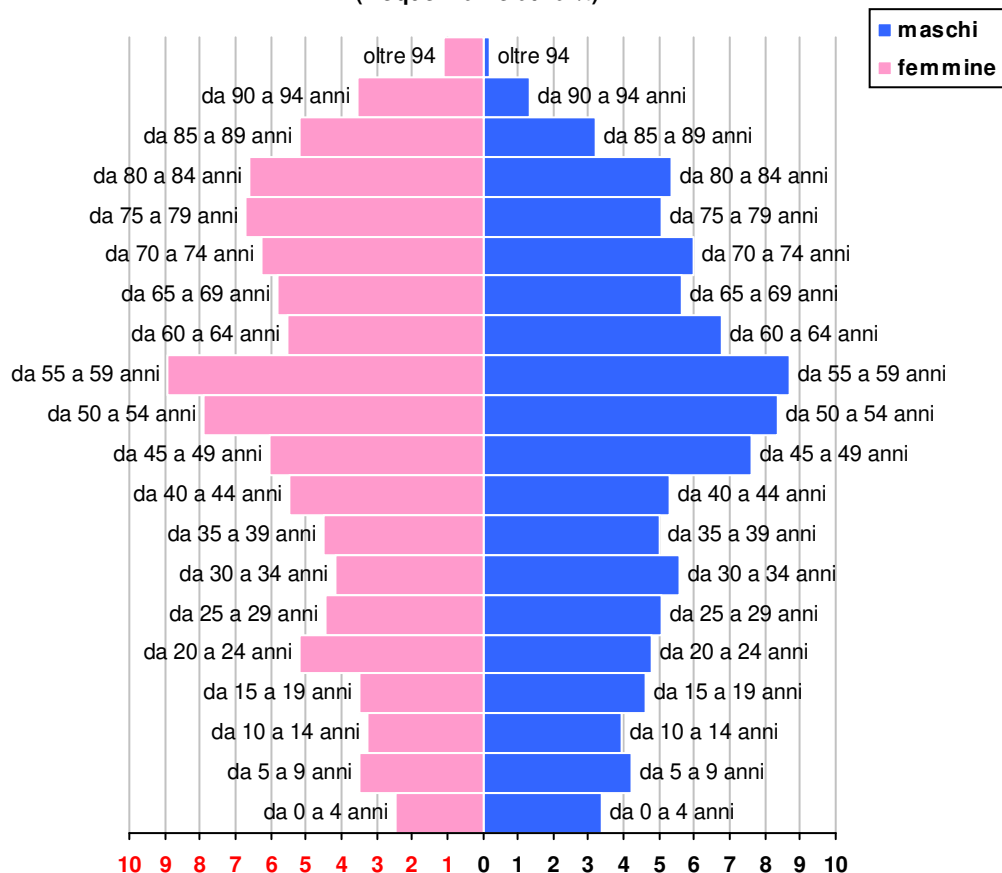
	<i>m</i>	<i>f</i>	<b>totale</b>	<b>%</b>
60	30	29	59	28,64
61	29	17	46	22,33
62	22	12	34	16,50
63	23	13	36	17,48
64	10	21	31	15,05
<b>da 60 a 64 anni</b>	<b>114</b>	<b>92</b>	<b>206</b>	<b>6,15</b>
	<i>m</i>	<i>f</i>	<b>totale</b>	<b>%</b>
65	17	21	38	19,79
66	19	28	47	24,48
67	22	15	37	19,27
68	18	23	41	21,35
69	19	10	29	15,10
<b>da 65 a 69 anni</b>	<b>95</b>	<b>97</b>	<b>192</b>	<b>5,74</b>
	<i>m</i>	<i>f</i>	<b>totale</b>	<b>%</b>
70	18	19	37	18,14
71	25	22	47	23,04
72	19	24	43	21,08
73	23	22	45	22,06
74	15	17	32	15,69
<b>da 70 a 74 anni</b>	<b>100</b>	<b>104</b>	<b>204</b>	<b>6,10</b>
	<i>m</i>	<i>f</i>	<b>totale</b>	<b>%</b>
75	13	23	36	18,27
76	13	27	40	20,30
77	13	17	30	15,23
78	20	19	39	19,80
79	26	26	52	26,40
<b>da 75 a 79 anni</b>	<b>85</b>	<b>112</b>	<b>197</b>	<b>5,89</b>
	<i>m</i>	<i>f</i>	<b>totale</b>	<b>%</b>
80	22	15	37	18,50
81	15	21	36	18,00
82	17	19	36	18,00
83	23	23	46	23,00
84	13	32	45	22,50
<b>da 80 a 84 anni</b>	<b>90</b>	<b>110</b>	<b>200</b>	<b>5,98</b>
	<i>m</i>	<i>f</i>	<b>totale</b>	<b>%</b>
85	14	17	31	22,14
86	14	15	29	20,71
87	7	18	25	17,86
88	8	16	24	17,14
89	11	20	31	22,14
<b>da 85 a 89 anni</b>	<b>54</b>	<b>86</b>	<b>140</b>	<b>4,18</b>
	<i>m</i>	<i>f</i>	<b>totale</b>	<b>%</b>
90	5	13	18	22,22
91	4	17	21	25,93
92	4	6	10	12,35
93	6	18	24	29,63
94	3	5	8	9,88
<b>da 90 a 94 anni</b>	<b>22</b>	<b>59</b>	<b>81</b>	<b>2,42</b>
	<i>m</i>	<i>f</i>	<b>totale</b>	<b>%</b>
95	0	7	7	35,00
96	0	2	2	10,00
97	0	3	3	15,00
98	3	4	7	35,00
99	0	1	1	5,00
<b>da 95 a 99 anni</b>	<b>3</b>	<b>17</b>	<b>20</b>	<b>0,60</b>
	<i>m</i>	<i>f</i>	<b>totale</b>	<b>%</b>
100	0	1	1	100,00
<b>da 100 a 104 anni</b>	<b>0</b>	<b>1</b>	<b>1</b>	<b>0,03</b>
<b>totale</b>	<b>1.682</b>	<b>1.665</b>	<b>3.347</b>	<b>100%</b>

## UCL MUNICIPIA

	0-06	%	07-14	%	15-64	%	oltre 65	%	M	F	T
<b>Italiani</b>	<b>125</b>	79,62	<b>171</b>	90,00	<b>1.731</b>	88,09	<b>1.012</b>	97,78	<b>1.524</b>	<b>1.515</b>	<b>3.039</b>
<b>Stranieri</b>	<b>32</b>	20,38	<b>19</b>	10,00	<b>234</b>	11,91	<b>23</b>	2,22	<b>158</b>	<b>150</b>	<b>308</b>
<b>totale</b>	<b>157</b>	<b>4,69</b>	<b>190</b>	<b>5,68</b>	<b>1.965</b>	<b>58,71</b>	<b>1.035</b>	<b>30,92</b>	<b>1.682</b>	<b>1.665</b>	<b>3.347</b>

	0-02	%	03-05	%	06-10	%	11-13	%	14-18	%	19-64	%	65-74	%	oltre 75	%
<b>It</b>	<b>49</b>	1,46	<b>48</b>	1,43	<b>102</b>	3,05	<b>75</b>	2,24	<b>127</b>	3,79	<b>1.626</b>	48,58	<b>385</b>	11,50	<b>627</b>	18,73
<b>St</b>	<b>12</b>	0,36	<b>17</b>	0,51	<b>16</b>	0,48	<b>6</b>	0,18	<b>7</b>	0,21	<b>227</b>	6,78	<b>11</b>	0,33	<b>12</b>	0,36
<b>T</b>	<b>61</b>	1,82	<b>65</b>	1,94	<b>118</b>	3,53	<b>81</b>	2,42	<b>134</b>	4,00	<b>1.853</b>	55,36	<b>396</b>	11,83	<b>639</b>	19,09

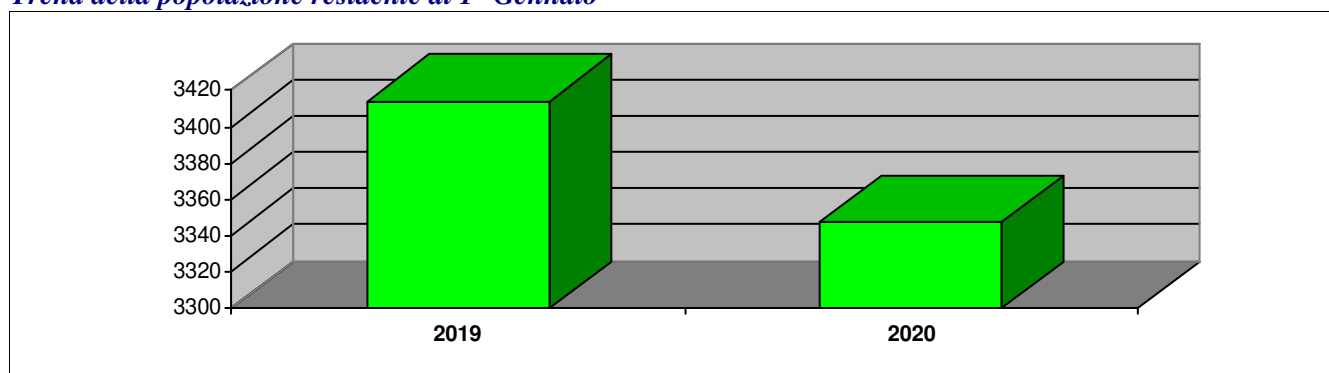
**Popolazione residente per classi quinquennali di età  
(frequenza relativa %)**



### INDICI DEMOGRAFICI

<b>Indice vecchiaia</b>	<b>298,27</b>
<b>Tasso vecchiaia</b>	<b>30,92</b>
<b>Anziani per bambino</b>	<b>8,21</b>
<b>Indici dipendenza totale</b>	<b>70,33</b>
<b>Indici dipendenza giovanile</b>	<b>17,66</b>
<b>Indici dipendenza senile</b>	<b>52,67</b>
<b>Indici struttura pop.att.</b>	<b>150,96</b>
<b>Indici ricambio pop.att.</b>	<b>151,47</b>
<b>Densità</b>	<b>69,86</b>

### Trend della popolazione residente al 1° Gennaio





**UNIONE LOMBARDA SORESINESE**

	<i>m</i>	<i>f</i>	<b>totale</b>	<b>%</b>
0	13	22	35	21,34
1	16	10	26	15,85
2	13	22	35	21,34
3	12	22	34	20,73
4	19	15	34	20,73
<b>da 0 a 4 anni</b>	<b>73</b>	<b>91</b>	<b>164</b>	<b>3,95</b>
5	20	19	39	22,16
6	20	11	31	17,61
7	21	19	40	22,73
8	16	18	34	19,32
9	16	16	32	18,18
<b>da 5 a 9 anni</b>	<b>93</b>	<b>83</b>	<b>176</b>	<b>4,24</b>
10	14	14	28	15,22
11	23	18	41	22,28
12	18	13	31	16,85
13	20	23	43	23,37
14	24	17	41	22,28
<b>da 10 a 14 anni</b>	<b>99</b>	<b>85</b>	<b>184</b>	<b>4,44</b>
15	25	25	50	26,18
16	15	16	31	16,23
17	22	18	40	20,94
18	18	17	35	18,32
19	17	18	35	18,32
<b>da 15 a 19 anni</b>	<b>97</b>	<b>94</b>	<b>191</b>	<b>4,60</b>
20	17	16	33	19,08
21	17	15	32	18,50
22	26	17	43	24,86
23	10	17	27	15,61
24	18	20	38	21,97
<b>da 20 a 24 anni</b>	<b>88</b>	<b>85</b>	<b>173</b>	<b>4,17</b>
25	20	25	45	25,00
26	9	11	20	11,11
27	18	22	40	22,22
28	11	27	38	21,11
29	19	18	37	20,56
<b>da 25 a 29 anni</b>	<b>77</b>	<b>103</b>	<b>180</b>	<b>4,34</b>
30	19	15	34	14,85
31	26	23	49	21,40
32	16	28	44	19,21
33	27	23	50	21,83
34	31	21	52	22,71
<b>da 30 a 34 anni</b>	<b>119</b>	<b>110</b>	<b>229</b>	<b>5,52</b>
35	26	25	51	19,10
36	25	26	51	19,10
37	30	21	51	19,10
38	30	17	47	17,60
39	34	33	67	25,09
<b>da 35 a 39 anni</b>	<b>145</b>	<b>122</b>	<b>267</b>	<b>6,44</b>
40	30	29	59	19,93
41	27	31	58	19,59
42	29	30	59	19,93
43	27	28	55	18,58
44	39	26	65	21,96
<b>da 40 a 44 anni</b>	<b>152</b>	<b>144</b>	<b>296</b>	<b>7,14</b>
45	28	34	62	18,13
46	28	33	61	17,84
47	37	32	69	20,18
48	42	34	76	22,22
49	46	28	74	21,64
<b>da 45 a 49 anni</b>	<b>181</b>	<b>161</b>	<b>342</b>	<b>8,24</b>
50	31	36	67	18,61
51	47	38	85	23,61
52	35	30	65	18,06
53	32	37	69	19,17
54	41	33	74	20,56
<b>da 50 a 54 anni</b>	<b>186</b>	<b>174</b>	<b>360</b>	<b>8,68</b>
55	37	33	70	23,26
56	37	34	71	23,59
57	32	28	60	19,93
58	19	17	36	11,96
59	35	29	64	21,26
<b>da 55 a 59 anni</b>	<b>160</b>	<b>141</b>	<b>301</b>	<b>7,26</b>

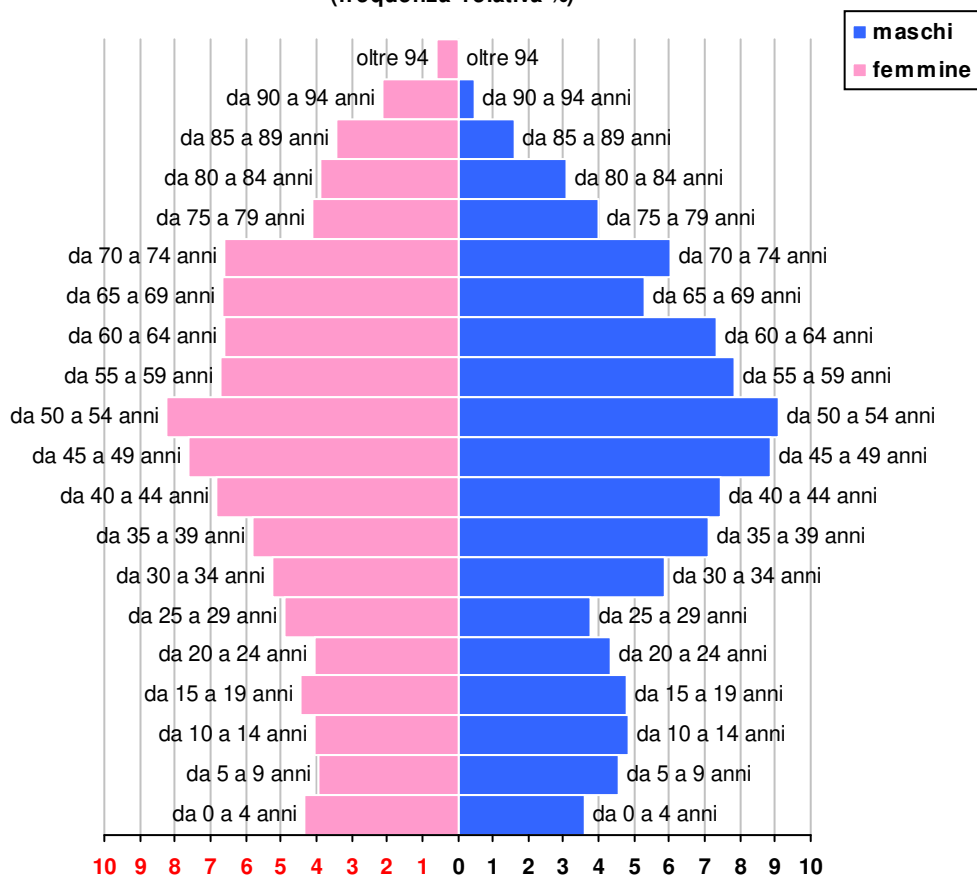
	<i>m</i>	<i>f</i>	<b>totale</b>	<b>%</b>
60	29	30	59	20,49
61	33	26	59	20,49
62	32	30	62	21,53
63	33	25	58	20,14
64	22	28	50	17,36
<b>da 60 a 64 anni</b>	<b>149</b>	<b>139</b>	<b>288</b>	<b>6,94</b>
65	15	30	45	18,15
66	26	29	55	22,18
67	24	20	44	17,74
68	22	30	52	20,97
69	21	31	52	20,97
<b>da 65 a 69 anni</b>	<b>108</b>	<b>140</b>	<b>248</b>	<b>5,98</b>
70	30	31	61	23,28
71	23	33	56	21,37
72	31	29	60	22,90
73	26	26	52	19,85
74	13	20	33	12,60
<b>da 70 a 74 anni</b>	<b>123</b>	<b>139</b>	<b>262</b>	<b>6,32</b>
75	18	22	40	23,95
76	15	17	32	19,16
77	8	13	21	12,57
78	14	18	32	19,16
79	26	16	42	25,15
<b>da 75 a 79 anni</b>	<b>81</b>	<b>86</b>	<b>167</b>	<b>4,03</b>
80	19	19	38	26,21
81	15	20	35	24,14
82	10	18	28	19,31
83	11	13	24	16,55
84	8	12	20	13,79
<b>da 80 a 84 anni</b>	<b>63</b>	<b>82</b>	<b>145</b>	<b>3,50</b>
85	12	15	27	25,71
86	9	17	26	24,76
87	4	14	18	17,14
88	3	12	15	14,29
89	5	14	19	18,10
<b>da 85 a 89 anni</b>	<b>33</b>	<b>72</b>	<b>105</b>	<b>2,53</b>
90	4	12	16	29,09
91	3	15	18	32,73
92	1	8	9	16,36
93	2	6	8	14,55
94	0	4	4	7,27
<b>da 90 a 94 anni</b>	<b>10</b>	<b>45</b>	<b>55</b>	<b>1,33</b>
95	0	5	5	35,71
96	0	1	1	7,14
97	2	1	3	21,43
98	0	5	5	35,71
<b>da 95 a 99 anni</b>	<b>2</b>	<b>12</b>	<b>14</b>	<b>0,34</b>
100	0	1	1	100,00
<b>da 100 a 104 anni</b>	<b>0</b>	<b>1</b>	<b>1</b>	<b>0,02</b>
<b>totale</b>	<b>2.039</b>	<b>2.109</b>	<b>4.148</b>	<b>100%</b>

## UNIONE LOMBARDA SORESINESE

	0-06	%	07-14	%	15-64	%	oltre 65	%	M	F	T
<b>Italiani</b>	<b>181</b>	77,35	<b>242</b>	83,45	<b>2.291</b>	87,21	<b>977</b>	97,99	<b>1.824</b>	<b>1.867</b>	<b>3.691</b>
<b>Stranieri</b>	<b>53</b>	22,65	<b>48</b>	16,55	<b>336</b>	12,79	<b>20</b>	2,01	<b>215</b>	<b>242</b>	<b>457</b>
<b>totale</b>	<b>234</b>	<b>5,64</b>	<b>290</b>	<b>6,99</b>	<b>2.627</b>	<b>63,33</b>	<b>997</b>	<b>24,04</b>	<b>2.039</b>	<b>2.109</b>	<b>4.148</b>

	0-02	%	03-05	%	06-10	%	11-13	%	14-18	%	19-64	%	65-74	%	oltre 75	%
<b>It</b>	<b>75</b>	1,81	<b>80</b>	1,93	<b>135</b>	3,25	<b>98</b>	2,36	<b>163</b>	3,93	<b>2.163</b>	52,15	<b>497</b>	11,98	<b>480</b>	11,57
<b>St</b>	<b>21</b>	0,51	<b>27</b>	0,65	<b>30</b>	0,72	<b>17</b>	0,41	<b>34</b>	0,82	<b>308</b>	7,43	<b>13</b>	0,31	<b>7</b>	0,17
<b>T</b>	<b>96</b>	2,31	<b>107</b>	2,58	<b>165</b>	3,98	<b>115</b>	2,77	<b>197</b>	4,75	<b>2.471</b>	59,57	<b>510</b>	12,30	<b>487</b>	11,74

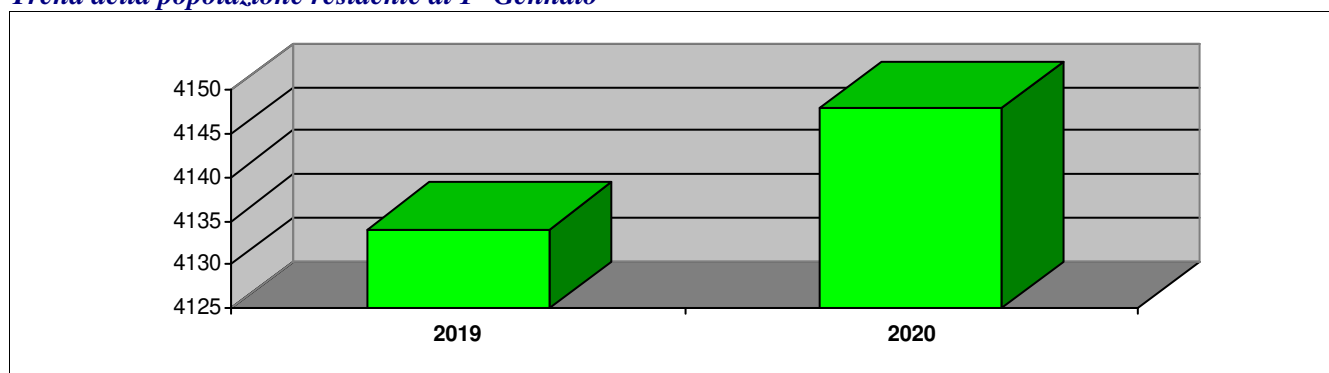
**Popolazione residente per classi quinquennali di età  
(frequenza relativa %)**



### INDICI DEMOGRAFICI

<b>Indice vecchiaia</b>	<b>190,27</b>
<b>Tasso vecchiaia</b>	<b>24,04</b>
<b>Anziani per bambino</b>	<b>4,91</b>
<b>Indici dipendenza totale</b>	<b>57,90</b>
<b>Indici dipendenza giovanile</b>	<b>19,95</b>
<b>Indici dipendenza senile</b>	<b>37,95</b>
<b>Indici struttura pop.att.</b>	<b>152,60</b>
<b>Indici ricambio pop.att.</b>	<b>150,79</b>
<b>Densità</b>	<b>87,57</b>

### Trend della popolazione residente al 1° Gennaio



## UCL TERRE DI PIEVI E CASTELLI

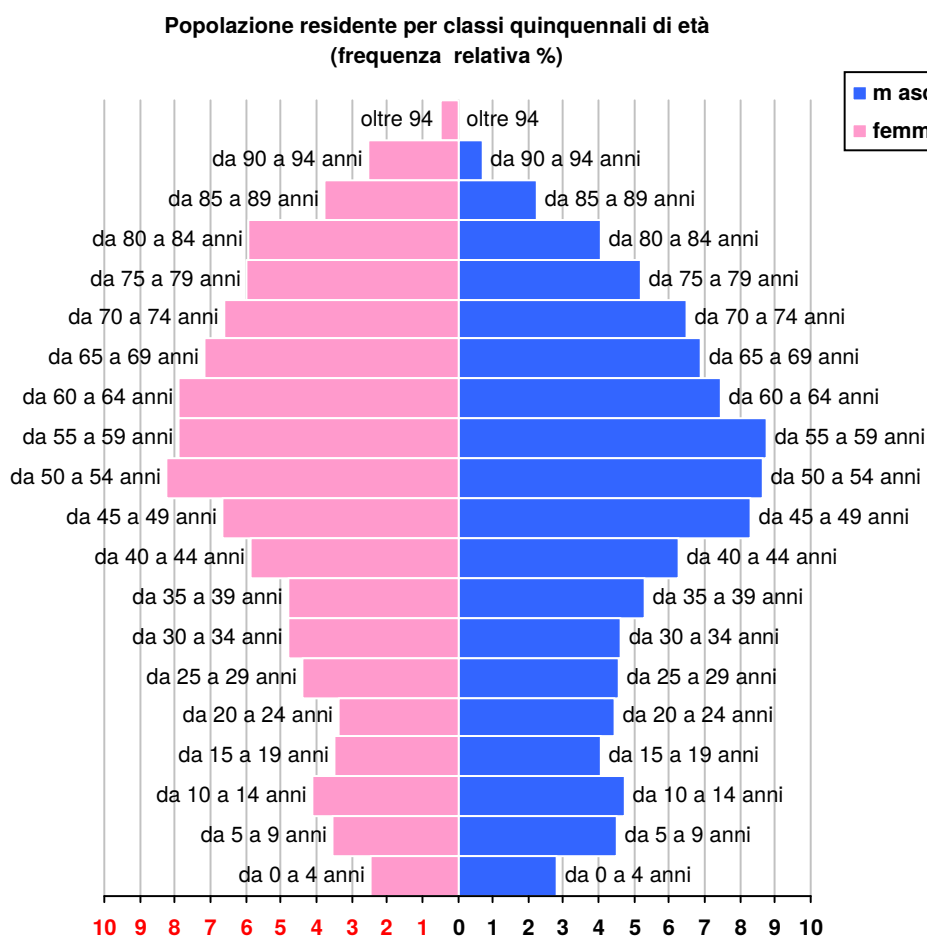
	<i>m</i>	<i>f</i>	<b>totale</b>	<b>%</b>
0	11	11	22	21,78
1	11	7	18	17,82
2	9	13	22	21,78
3	11	9	20	19,80
4	12	7	19	18,81
<b>da 0 a 4 anni</b>	<b>54</b>	<b>47</b>	<b>101</b>	<b>2,65</b>
5	11	11	22	14,38
6	18	9	27	17,65
7	18	9	27	17,65
8	15	16	31	20,26
9	24	22	46	30,07
<b>da 5 a 9 anni</b>	<b>86</b>	<b>67</b>	<b>153</b>	<b>4,01</b>
10	12	16	28	16,57
11	23	26	49	28,99
12	20	13	33	19,53
13	18	13	31	18,34
14	18	10	28	16,57
<b>da 10 a 14 anni</b>	<b>91</b>	<b>78</b>	<b>169</b>	<b>4,43</b>
15	13	9	22	15,28
16	17	11	28	19,44
17	14	16	30	20,83
18	18	14	32	22,22
19	16	16	32	22,22
<b>da 15 a 19 anni</b>	<b>78</b>	<b>66</b>	<b>144</b>	<b>3,78</b>
20	17	7	24	16,11
21	13	11	24	16,11
22	12	22	34	22,82
23	26	16	42	28,19
24	17	8	25	16,78
<b>da 20 a 24 anni</b>	<b>85</b>	<b>64</b>	<b>149</b>	<b>3,91</b>
25	12	19	31	18,24
26	16	18	34	20,00
27	20	17	37	21,76
28	19	16	35	20,59
29	20	13	33	19,41
<b>da 25 a 29 anni</b>	<b>87</b>	<b>83</b>	<b>170</b>	<b>4,46</b>
30	18	12	30	16,76
31	19	15	34	18,99
32	16	14	30	16,76
33	20	24	44	24,58
34	15	26	41	22,91
<b>da 30 a 34 anni</b>	<b>88</b>	<b>91</b>	<b>179</b>	<b>4,70</b>
35	22	17	39	20,31
36	24	10	34	17,71
37	16	21	37	19,27
38	17	14	31	16,15
39	22	29	51	26,56
<b>da 35 a 39 anni</b>	<b>101</b>	<b>91</b>	<b>192</b>	<b>5,04</b>
40	13	18	31	13,42
41	31	27	58	25,11
42	26	18	44	19,05
43	27	20	47	20,35
44	23	28	51	22,08
<b>da 40 a 44 anni</b>	<b>120</b>	<b>111</b>	<b>231</b>	<b>6,06</b>
45	37	22	59	20,70
46	35	26	61	21,40
47	26	21	47	16,49
48	26	31	57	20,00
49	35	26	61	21,40
<b>da 45 a 49 anni</b>	<b>159</b>	<b>126</b>	<b>285</b>	<b>7,48</b>
50	32	31	63	19,57
51	41	41	82	25,47
52	30	31	61	18,94
53	40	31	71	22,05
54	23	22	45	13,98
<b>da 50 a 54 anni</b>	<b>166</b>	<b>156</b>	<b>322</b>	<b>8,45</b>
55	45	25	70	22,01
56	28	36	64	20,13
57	42	34	76	23,90
58	25	24	49	15,41
59	28	31	59	18,55
<b>da 55 a 59 anni</b>	<b>168</b>	<b>150</b>	<b>318</b>	<b>8,34</b>

	<i>m</i>	<i>f</i>	<b>totale</b>	<b>%</b>
60	35	38	73	24,91
61	27	23	50	17,06
62	24	40	64	21,84
63	20	27	47	16,04
64	37	22	59	20,14
<b>da 60 a 64 anni</b>	<b>143</b>	<b>150</b>	<b>293</b>	<b>7,69</b>
65	17	33	50	18,66
66	32	23	55	20,52
67	33	27	60	22,39
68	24	24	48	17,91
69	26	29	55	20,52
<b>da 65 a 69 anni</b>	<b>132</b>	<b>136</b>	<b>268</b>	<b>7,03</b>
70	26	34	60	24,10
71	29	26	55	22,09
72	24	23	47	18,88
73	31	29	60	24,10
74	14	13	27	10,84
<b>da 70 a 74 anni</b>	<b>124</b>	<b>125</b>	<b>249</b>	<b>6,53</b>
75	21	23	44	20,75
76	19	17	36	16,98
77	16	26	42	19,81
78	23	28	51	24,06
79	20	19	39	18,40
<b>da 75 a 79 anni</b>	<b>99</b>	<b>113</b>	<b>212</b>	<b>5,56</b>
80	15	24	39	20,53
81	22	27	49	25,79
82	14	21	35	18,42
83	17	21	38	20,00
84	10	19	29	15,26
<b>da 80 a 84 anni</b>	<b>78</b>	<b>112</b>	<b>190</b>	<b>4,99</b>
85	10	16	26	22,81
86	7	16	23	20,18
87	8	14	22	19,30
88	8	16	24	21,05
89	10	9	19	16,67
<b>da 85 a 89 anni</b>	<b>43</b>	<b>71</b>	<b>114</b>	<b>2,99</b>
90	2	12	14	22,58
91	3	10	13	20,97
92	6	11	17	27,42
93	2	6	8	12,90
94	1	9	10	16,13
<b>da 90 a 94 anni</b>	<b>14</b>	<b>48</b>	<b>62</b>	<b>1,63</b>
95	0	3	3	33,33
96	0	2	2	22,22
97	0	3	3	33,33
98	0	1	1	11,11
<b>da 95 a 99 anni</b>	<b>0</b>	<b>9</b>	<b>9</b>	<b>0,24</b>
100	1	0	1	100,00
<b>da 100 a 104 anni</b>	<b>1</b>	<b>0</b>	<b>1</b>	<b>0,03</b>
<b>totale</b>	<b>1.917</b>	<b>1.894</b>	<b>3.811</b>	<b>100%</b>

## UCL TERRE DI PIEVI E CASTELLI

	0-06	%	07-14	%	15-64	%	oltre 65	%	M	F	T
<b>Italiani</b>	<b>111</b>	74,00	<b>233</b>	85,35	<b>2.036</b>	89,18	<b>1.084</b>	98,10	<b>1.757</b>	<b>1.707</b>	<b>3.464</b>
<b>Stranieri</b>	<b>39</b>	26,00	<b>40</b>	14,65	<b>247</b>	10,82	<b>21</b>	1,90	<b>160</b>	<b>187</b>	<b>347</b>
<b>totale</b>	<b>150</b>	<b>3,94</b>	<b>273</b>	<b>7,16</b>	<b>2.283</b>	<b>59,91</b>	<b>1.105</b>	<b>29,00</b>	<b>1.917</b>	<b>1.894</b>	<b>3.811</b>

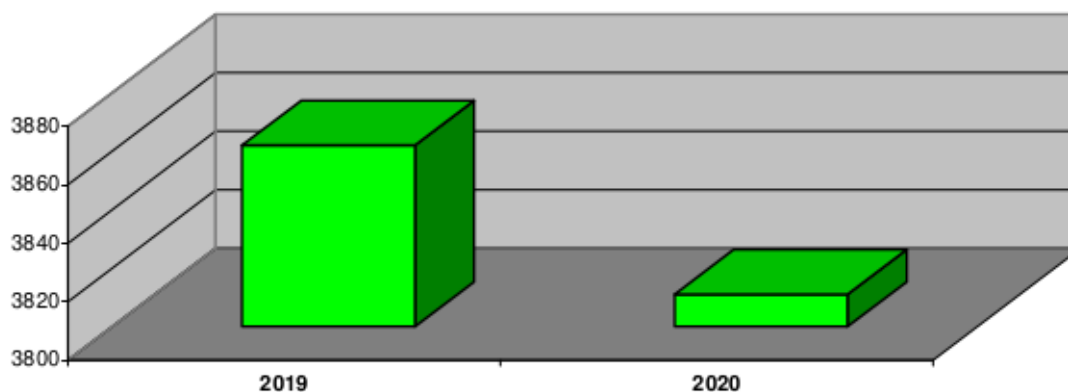
	0-02	%	03-05	%	06-10	%	11-13	%	14-18	%	19-64	%	65-74	%	oltre 75	%
<b>It</b>	<b>48</b>	1,26	<b>44</b>	1,15	<b>129</b>	3,38	<b>100</b>	2,62	<b>129</b>	3,38	<b>1.930</b>	50,64	<b>503</b>	13,20	<b>581</b>	15,25
<b>St</b>	<b>14</b>	0,37	<b>17</b>	0,45	<b>30</b>	0,79	<b>13</b>	0,34	<b>11</b>	0,29	<b>241</b>	6,32	<b>14</b>	0,37	<b>7</b>	0,18
<b>T</b>	<b>62</b>	1,63	<b>61</b>	1,60	<b>159</b>	4,17	<b>113</b>	2,97	<b>140</b>	3,67	<b>2.171</b>	56,97	<b>517</b>	13,57	<b>588</b>	15,43



### INDICI DEMOGRAFICI

<b>Indice vecchiaia</b>	<b>261,23</b>
<b>Tasso vecchiaia</b>	<b>29,00</b>
<b>Anziani per bambino</b>	<b>8,98</b>
<b>Indici dipendenza totale</b>	<b>66,93</b>
<b>Indici dipendenza giovanile</b>	<b>18,53</b>
<b>Indici dipendenza senile</b>	<b>48,40</b>
<b>Indici struttura pop.att.</b>	<b>173,74</b>
<b>Indici ricambio pop.att.</b>	<b>203,47</b>
<b>Densità</b>	<b>57,99</b>

### Trend della popolazione residente al 1° Gennaio



**UL COMUNI CENTURIATI DI BONEMERSE E MALAGNINO**

	<i>m</i>	<i>f</i>	<b>totale</b>	<b>%</b>
0	15	6	21	15,91
1	9	12	21	15,91
2	10	11	21	15,91
3	16	10	26	19,70
4	21	22	43	32,58
<b>da 0 a 4 anni</b>	<b>71</b>	<b>61</b>	<b>132</b>	<b>4,17</b>
5	20	18	38	20,21
6	26	21	47	25,00
7	15	20	35	18,62
8	13	14	27	14,36
9	16	25	41	21,81
<b>da 5 a 9 anni</b>	<b>90</b>	<b>98</b>	<b>188</b>	<b>5,93</b>
10	21	13	34	19,32
11	21	20	41	23,30
12	17	18	35	19,89
13	22	14	36	20,45
14	17	13	30	17,05
<b>da 10 a 14 anni</b>	<b>98</b>	<b>78</b>	<b>176</b>	<b>5,55</b>
15	15	9	24	19,51
16	13	15	28	22,76
17	12	19	31	25,20
18	9	9	18	14,63
19	15	7	22	17,89
<b>da 15 a 19 anni</b>	<b>64</b>	<b>59</b>	<b>123</b>	<b>3,88</b>
20	13	18	31	22,30
21	16	8	24	17,27
22	13	13	26	18,71
23	19	14	33	23,74
24	14	11	25	17,99
<b>da 20 a 24 anni</b>	<b>75</b>	<b>64</b>	<b>139</b>	<b>4,39</b>
25	23	16	39	30,47
26	12	11	23	17,97
27	7	16	23	17,97
28	16	10	26	20,31
29	9	8	17	13,28
<b>da 25 a 29 anni</b>	<b>67</b>	<b>61</b>	<b>128</b>	<b>4,04</b>
30	8	15	23	13,53
31	16	25	41	24,12
32	18	11	29	17,06
33	11	19	30	17,65
34	24	23	47	27,65
<b>da 30 a 34 anni</b>	<b>77</b>	<b>93</b>	<b>170</b>	<b>5,36</b>
35	11	23	34	16,11
36	22	19	41	19,43
37	20	15	35	16,59
38	20	26	46	21,80
39	27	28	55	26,07
<b>da 35 a 39 anni</b>	<b>100</b>	<b>111</b>	<b>211</b>	<b>6,66</b>
40	23	30	53	19,56
41	23	28	51	18,82
42	25	28	53	19,56
43	27	26	53	19,56
44	33	28	61	22,51
<b>da 40 a 44 anni</b>	<b>131</b>	<b>140</b>	<b>271</b>	<b>8,55</b>
45	25	33	58	21,01
46	31	27	58	21,01
47	29	19	48	17,39
48	30	34	64	23,19
49	20	28	48	17,39
<b>da 45 a 49 anni</b>	<b>135</b>	<b>141</b>	<b>276</b>	<b>8,71</b>
50	24	22	46	16,73
51	38	21	59	21,45
52	21	35	56	20,36
53	20	27	47	17,09
54	35	32	67	24,36
<b>da 50 a 54 anni</b>	<b>138</b>	<b>137</b>	<b>275</b>	<b>8,68</b>
55	24	27	51	21,07
56	30	20	50	20,66
57	26	32	58	23,97
58	24	13	37	15,29
59	23	23	46	19,01
<b>da 55 a 59 anni</b>	<b>127</b>	<b>115</b>	<b>242</b>	<b>7,64</b>

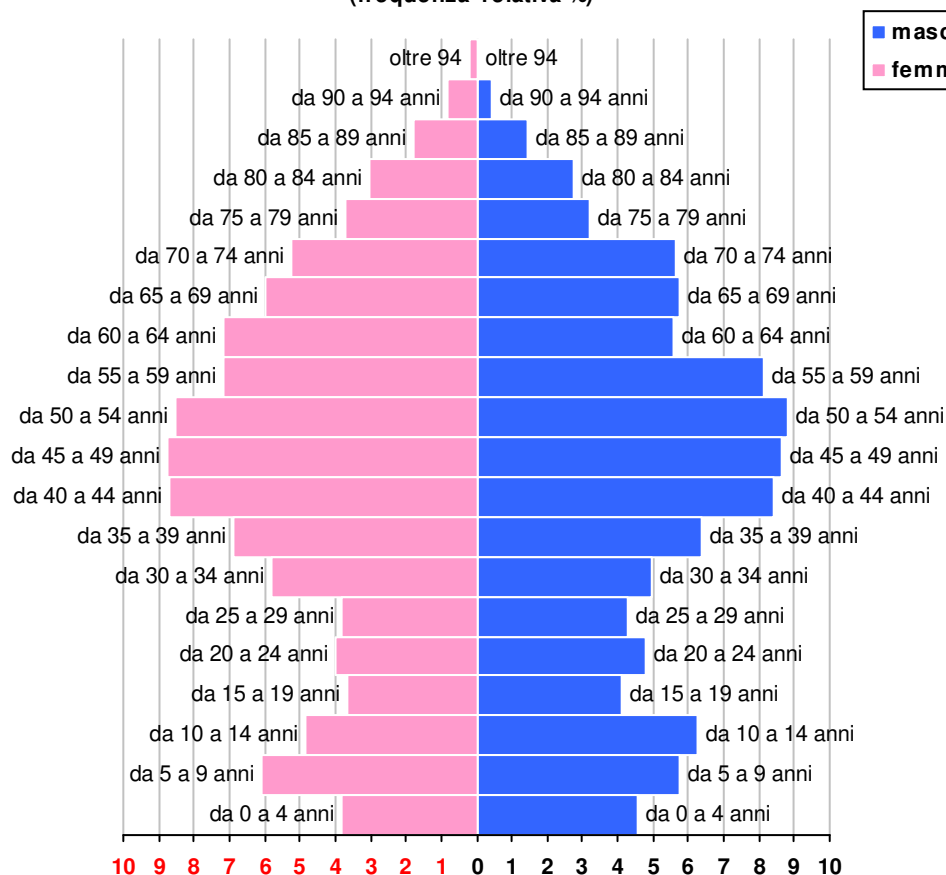
	<i>m</i>	<i>f</i>	<b>totale</b>	<b>%</b>
60	22	21	43	21,29
61	13	21	34	16,83
62	15	24	39	19,31
63	20	26	46	22,77
64	17	23	40	19,80
<b>da 60 a 64 anni</b>	<b>87</b>	<b>115</b>	<b>202</b>	<b>6,37</b>
65	24	17	41	22,04
66	14	15	29	15,59
67	18	17	35	18,82
68	13	24	37	19,89
69	21	23	44	23,66
<b>da 65 a 69 anni</b>	<b>90</b>	<b>96</b>	<b>186</b>	<b>5,87</b>
70	14	19	33	19,19
71	23	21	44	25,58
72	18	19	37	21,51
73	19	14	33	19,19
74	14	11	25	14,53
<b>da 70 a 74 anni</b>	<b>88</b>	<b>84</b>	<b>172</b>	<b>5,43</b>
75	14	11	25	22,73
76	4	14	18	16,36
77	7	12	19	17,27
78	13	6	19	17,27
79	12	17	29	26,36
<b>da 75 a 79 anni</b>	<b>50</b>	<b>60</b>	<b>110</b>	<b>3,47</b>
80	8	14	22	23,91
81	9	14	23	25,00
82	9	11	20	21,74
83	7	7	14	15,22
84	10	3	13	14,13
<b>da 80 a 84 anni</b>	<b>43</b>	<b>49</b>	<b>92</b>	<b>2,90</b>
85	1	7	8	15,38
86	3	3	6	11,54
87	8	10	18	34,62
88	6	4	10	19,23
89	5	5	10	19,23
<b>da 85 a 89 anni</b>	<b>23</b>	<b>29</b>	<b>52</b>	<b>1,64</b>
90	1	2	3	15,00
91	3	6	9	45,00
92	1	1	2	10,00
93	2	2	4	20,00
94	0	2	2	10,00
<b>da 90 a 94 anni</b>	<b>7</b>	<b>13</b>	<b>20</b>	<b>0,63</b>
95	0	1	1	25,00
96	0	1	1	25,00
97	1	0	1	25,00
99	0	1	1	25,00
<b>da 95 a 99 anni</b>	<b>1</b>	<b>3</b>	<b>4</b>	<b>0,13</b>
<b>totale</b>	<b>1.562</b>	<b>1.607</b>	<b>3.169</b>	<b>100%</b>

## UL COMUNI CENTURIATI DI BONEMERSE E MALAGNINO

	0-06	%	07-14	%	15-64	%	oltre 65	%	M	F	T
<b>Italiani</b>	<b>207</b>	95,39	<b>266</b>	95,34	<b>1.915</b>	94,01	<b>628</b>	98,74	<b>1.499</b>	<b>1.517</b>	<b>3.016</b>
<b>Stranieri</b>	<b>10</b>	4,61	<b>13</b>	4,66	<b>122</b>	5,99	<b>8</b>	1,26	<b>63</b>	<b>90</b>	<b>153</b>
<b>totale</b>	<b>217</b>	<b>6,85</b>	<b>279</b>	<b>8,80</b>	<b>2.037</b>	<b>64,28</b>	<b>636</b>	<b>20,07</b>	<b>1.562</b>	<b>1.607</b>	<b>3.169</b>

	0-02	%	03-05	%	06-10	%	11-13	%	14-18	%	19-64	%	65-74	%	oltre 75	%
<b>It</b>	<b>60</b>	1,89	<b>102</b>	3,22	<b>175</b>	5,52	<b>106</b>	3,34	<b>123</b>	3,88	<b>1.822</b>	57,49	<b>351</b>	11,08	<b>277</b>	8,74
<b>St</b>	<b>3</b>	0,09	<b>5</b>	0,16	<b>9</b>	0,28	<b>6</b>	0,19	<b>8</b>	0,25	<b>114</b>	3,60	<b>7</b>	0,22	<b>1</b>	0,03
<b>T</b>	<b>63</b>	1,99	<b>107</b>	3,38	<b>184</b>	5,81	<b>112</b>	3,53	<b>131</b>	4,13	<b>1.936</b>	61,09	<b>358</b>	11,30	<b>278</b>	8,77

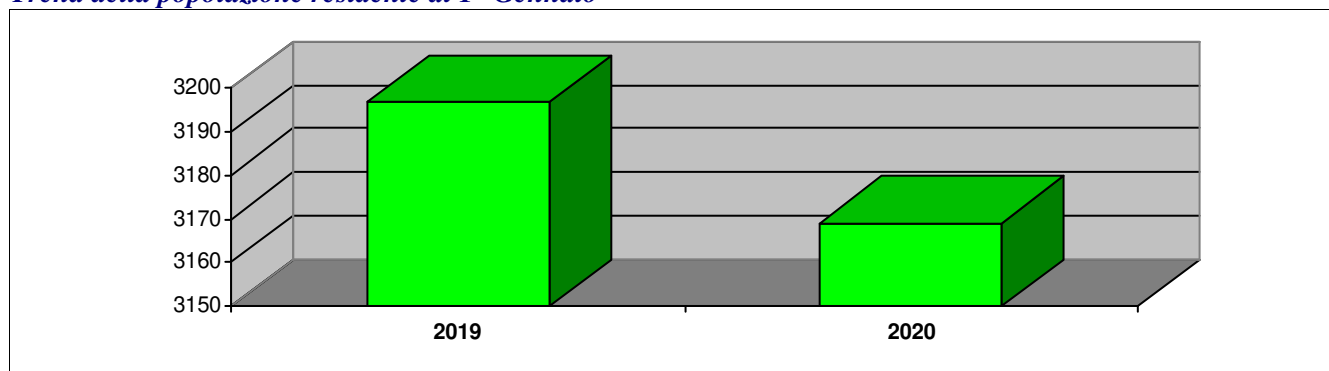
**Popolazione residente per classi quinquennali di età  
(frequenza relativa %)**



### INDICI DEMOGRAFICI

<b>Indice vecchiaia</b>	<b>128,23</b>
<b>Tasso vecchiaia</b>	<b>20,07</b>
<b>Anziani per bambino</b>	<b>3,74</b>
<b>Indici dipendenza totale</b>	<b>55,57</b>
<b>Indici dipendenza giovanile</b>	<b>24,35</b>
<b>Indici dipendenza senile</b>	<b>31,22</b>
<b>Indici struttura pop.att.</b>	<b>164,20</b>
<b>Indici ricambio pop.att.</b>	<b>164,23</b>
<b>Densità</b>	<b>189,53</b>

### Trend della popolazione residente al 1° Gennaio



**UCL FLUVIALIS CIVITAS**

	<i>m</i>	<i>f</i>	<b>totale</b>	<b>%</b>
0	12	6	18	18,75
1	9	9	18	18,75
2	13	7	20	20,83
3	10	8	18	18,75
4	10	12	22	22,92
<b>da 0 a 4 anni</b>	<b>54</b>	<b>42</b>	<b>96</b>	<b>3,40</b>
5	12	17	29	21,80
6	10	14	24	18,05
7	17	10	27	20,30
8	19	9	28	21,05
9	15	10	25	18,80
<b>da 5 a 9 anni</b>	<b>73</b>	<b>60</b>	<b>133</b>	<b>4,71</b>
10	21	19	40	27,78
11	21	11	32	22,22
12	9	15	24	16,67
13	8	17	25	17,36
14	11	12	23	15,97
<b>da 10 a 14 anni</b>	<b>70</b>	<b>74</b>	<b>144</b>	<b>5,10</b>
15	12	11	23	17,29
16	9	10	19	14,29
17	21	14	35	26,32
18	11	8	19	14,29
19	23	14	37	27,82
<b>da 15 a 19 anni</b>	<b>76</b>	<b>57</b>	<b>133</b>	<b>4,71</b>
20	8	9	17	14,66
21	10	11	21	18,10
22	16	16	32	27,59
23	9	17	26	22,41
24	7	13	20	17,24
<b>da 20 a 24 anni</b>	<b>50</b>	<b>66</b>	<b>116</b>	<b>4,10</b>
25	17	10	27	20,30
26	10	10	20	15,04
27	13	16	29	21,80
28	17	5	22	16,54
29	18	17	35	26,32
<b>da 25 a 29 anni</b>	<b>75</b>	<b>58</b>	<b>133</b>	<b>4,71</b>
30	18	15	33	22,15
31	13	15	28	18,79
32	15	16	31	20,81
33	10	15	25	16,78
34	20	12	32	21,48
<b>da 30 a 34 anni</b>	<b>76</b>	<b>73</b>	<b>149</b>	<b>5,27</b>
35	17	18	35	21,34
36	18	19	37	22,56
37	18	17	35	21,34
38	14	13	27	16,46
39	16	14	30	18,29
<b>da 35 a 39 anni</b>	<b>83</b>	<b>81</b>	<b>164</b>	<b>5,80</b>
40	18	17	35	18,32
41	23	21	44	23,04
42	17	15	32	16,75
43	13	20	33	17,28
44	24	23	47	24,61
<b>da 40 a 44 anni</b>	<b>95</b>	<b>96</b>	<b>191</b>	<b>6,76</b>
45	23	30	53	21,29
46	29	28	57	22,89
47	36	18	54	21,69
48	13	26	39	15,66
49	23	23	46	18,47
<b>da 45 a 49 anni</b>	<b>124</b>	<b>125</b>	<b>249</b>	<b>8,81</b>
50	28	20	48	20,69
51	26	21	47	20,26
52	25	20	45	19,40
53	21	22	43	18,53
54	25	24	49	21,12
<b>da 50 a 54 anni</b>	<b>125</b>	<b>107</b>	<b>232</b>	<b>8,21</b>
55	28	19	47	18,58
56	31	24	55	21,74
57	24	15	39	15,42
58	24	34	58	22,92
59	29	25	54	21,34
<b>da 55 a 59 anni</b>	<b>136</b>	<b>117</b>	<b>253</b>	<b>8,95</b>

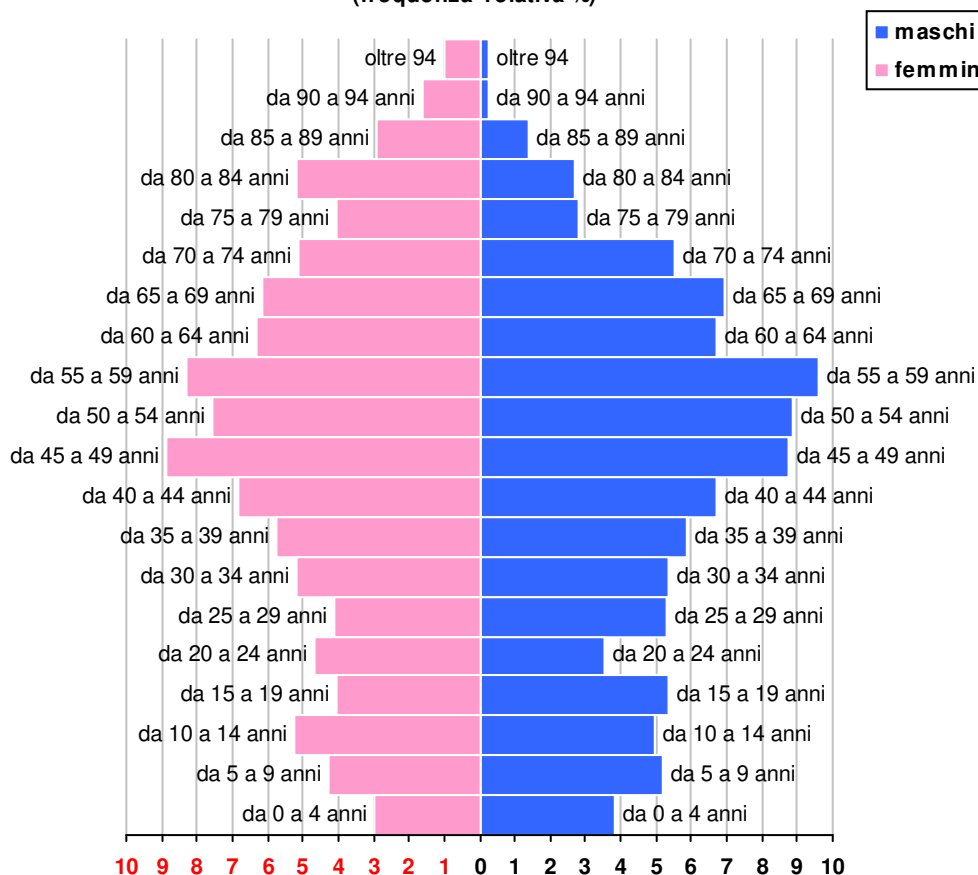
	<i>m</i>	<i>f</i>	<b>totale</b>	<b>%</b>
60	23	23	46	25,00
61	25	17	42	22,83
62	15	11	26	14,13
63	14	12	26	14,13
64	18	26	44	23,91
<b>da 60 a 64 anni</b>	<b>95</b>	<b>89</b>	<b>184</b>	<b>6,51</b>
65	16	20	36	19,46
66	11	22	33	17,84
67	22	14	36	19,46
68	25	16	41	22,16
69	24	15	39	21,08
<b>da 65 a 69 anni</b>	<b>98</b>	<b>87</b>	<b>185</b>	<b>6,55</b>
70	20	20	40	26,67
71	13	17	30	20,00
72	22	15	37	24,67
73	14	12	26	17,33
74	9	8	17	11,33
<b>da 70 a 74 anni</b>	<b>78</b>	<b>72</b>	<b>150</b>	<b>5,31</b>
75	10	15	25	25,77
76	5	10	15	15,46
77	5	8	13	13,40
78	9	12	21	21,65
79	11	12	23	23,71
<b>da 75 a 79 anni</b>	<b>40</b>	<b>57</b>	<b>97</b>	<b>3,43</b>
80	8	16	24	21,62
81	9	17	26	23,42
82	9	13	22	19,82
83	7	16	23	20,72
84	5	11	16	14,41
<b>da 80 a 84 anni</b>	<b>38</b>	<b>73</b>	<b>111</b>	<b>3,93</b>
85	8	8	16	26,23
86	4	5	9	14,75
87	2	13	15	24,59
88	4	7	11	18,03
89	2	8	10	16,39
<b>da 85 a 89 anni</b>	<b>20</b>	<b>41</b>	<b>61</b>	<b>2,16</b>
90	1	7	8	29,63
91	2	5	7	25,93
92	1	4	5	18,52
93	0	3	3	11,11
94	0	4	4	14,81
<b>da 90 a 94 anni</b>	<b>4</b>	<b>23</b>	<b>27</b>	<b>0,96</b>
95	0	7	7	38,89
96	1	1	2	11,11
97	2	3	5	27,78
98	1	2	3	16,67
99	0	1	1	5,56
<b>da 95 a 99 anni</b>	<b>4</b>	<b>14</b>	<b>18</b>	<b>0,64</b>
<b>totale</b>	<b>1.414</b>	<b>1.412</b>	<b>2.826</b>	<b>100%</b>

## UCL FLUVIALIS CIVITAS

	0-06	%	07-14	%	15-64	%	oltre 65	%	M	F	T
<b>Italiani</b>	<b>122</b>	81,88	<b>201</b>	89,73	<b>1.629</b>	90,30	<b>635</b>	97,84	<b>1.299</b>	<b>1.288</b>	<b>2.587</b>
<b>Stranieri</b>	<b>27</b>	18,12	<b>23</b>	10,27	<b>175</b>	9,70	<b>14</b>	2,16	<b>115</b>	<b>124</b>	<b>239</b>
<b>totale</b>	<b>149</b>	<b>5,27</b>	<b>224</b>	<b>7,93</b>	<b>1.804</b>	<b>63,84</b>	<b>649</b>	<b>22,97</b>	<b>1.414</b>	<b>1.412</b>	<b>2.826</b>

	0-02	%	03-05	%	06-10	%	11-13	%	14-18	%	19-64	%	65-74	%	oltre 75	%
<b>It</b>	<b>46</b>	1,63	<b>56</b>	1,98	<b>128</b>	4,53	<b>73</b>	2,58	<b>107</b>	3,79	<b>1.542</b>	54,56	<b>324</b>	11,46	<b>311</b>	11,00
<b>St</b>	<b>10</b>	0,35	<b>13</b>	0,46	<b>16</b>	0,57	<b>8</b>	0,28	<b>12</b>	0,42	<b>166</b>	5,87	<b>11</b>	0,39	<b>3</b>	0,11
<b>T</b>	<b>56</b>	1,98	<b>69</b>	2,44	<b>144</b>	5,10	<b>81</b>	2,87	<b>119</b>	4,21	<b>1.708</b>	60,44	<b>335</b>	11,85	<b>314</b>	11,11

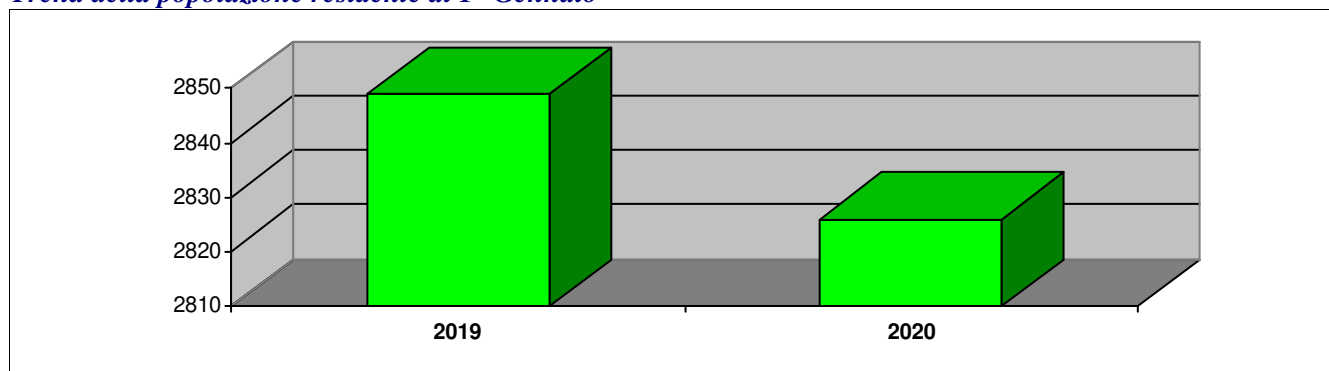
**Popolazione residente per classi quinquennali di età  
(frequenza relativa %)**



### INDICI DEMOGRAFICI

<b>Indice vecchiaia</b>	<b>173,99</b>
<b>Tasso vecchiaia</b>	<b>22,97</b>
<b>Anziani per bambino</b>	<b>5,19</b>
<b>Indici dipendenza totale</b>	<b>56,65</b>
<b>Indici dipendenza giovanile</b>	<b>20,68</b>
<b>Indici dipendenza senile</b>	<b>35,98</b>
<b>Indici struttura pop.att.</b>	<b>159,57</b>
<b>Indici ricambio pop.att.</b>	<b>138,35</b>
<b>Densità</b>	<b>58,99</b>

### *Trend della popolazione residente al 1° Gennaio*





## UCL TERRAE FLUMINIS

	<i>m</i>	<i>f</i>	<b>totale</b>	<b>%</b>
0	20	8	<b>28</b>	<b>23,53</b>
1	15	7	<b>22</b>	<b>18,49</b>
2	10	17	<b>27</b>	<b>22,69</b>
3	10	10	<b>20</b>	<b>16,81</b>
4	11	11	<b>22</b>	<b>18,49</b>
<b>da 0 a 4 anni</b>	<b>66</b>	<b>53</b>	<b>119</b>	<b>3,62</b>
5	21	13	<b>34</b>	<b>25,76</b>
6	15	9	<b>24</b>	<b>18,18</b>
7	14	13	<b>27</b>	<b>20,45</b>
8	14	8	<b>22</b>	<b>16,67</b>
9	13	12	<b>25</b>	<b>18,94</b>
<b>da 5 a 9 anni</b>	<b>77</b>	<b>55</b>	<b>132</b>	<b>4,02</b>
10	14	13	<b>27</b>	<b>19,15</b>
11	10	14	<b>24</b>	<b>17,02</b>
12	8	15	<b>23</b>	<b>16,31</b>
13	20	19	<b>39</b>	<b>27,66</b>
14	13	15	<b>28</b>	<b>19,86</b>
<b>da 10 a 14 anni</b>	<b>65</b>	<b>76</b>	<b>141</b>	<b>4,29</b>
15	19	21	<b>40</b>	<b>22,73</b>
16	14	10	<b>24</b>	<b>13,64</b>
17	19	15	<b>34</b>	<b>19,32</b>
18	16	21	<b>37</b>	<b>21,02</b>
19	21	20	<b>41</b>	<b>23,30</b>
<b>da 15 a 19 anni</b>	<b>89</b>	<b>87</b>	<b>176</b>	<b>5,36</b>
20	10	21	<b>31</b>	<b>17,61</b>
21	32	18	<b>50</b>	<b>28,41</b>
22	14	16	<b>30</b>	<b>17,05</b>
23	17	19	<b>36</b>	<b>20,45</b>
24	18	11	<b>29</b>	<b>16,48</b>
<b>da 20 a 24 anni</b>	<b>91</b>	<b>85</b>	<b>176</b>	<b>5,36</b>
25	20	15	<b>35</b>	<b>21,47</b>
26	23	17	<b>40</b>	<b>24,54</b>
27	10	15	<b>25</b>	<b>15,34</b>
28	14	17	<b>31</b>	<b>19,02</b>
29	16	16	<b>32</b>	<b>19,63</b>
<b>da 25 a 29 anni</b>	<b>83</b>	<b>80</b>	<b>163</b>	<b>4,96</b>
30	19	10	<b>29</b>	<b>18,71</b>
31	20	15	<b>35</b>	<b>22,58</b>
32	19	10	<b>29</b>	<b>18,71</b>
33	11	16	<b>27</b>	<b>17,42</b>
34	17	18	<b>35</b>	<b>22,58</b>
<b>da 30 a 34 anni</b>	<b>86</b>	<b>69</b>	<b>155</b>	<b>4,72</b>
35	10	17	<b>27</b>	<b>14,84</b>
36	17	15	<b>32</b>	<b>17,58</b>
37	20	25	<b>45</b>	<b>24,73</b>
38	20	19	<b>39</b>	<b>21,43</b>
39	16	23	<b>39</b>	<b>21,43</b>
<b>da 35 a 39 anni</b>	<b>83</b>	<b>99</b>	<b>182</b>	<b>5,54</b>
40	24	13	<b>37</b>	<b>17,05</b>
41	16	12	<b>28</b>	<b>12,90</b>
42	31	21	<b>52</b>	<b>23,96</b>
43	28	24	<b>52</b>	<b>23,96</b>
44	20	28	<b>48</b>	<b>22,12</b>
<b>da 40 a 44 anni</b>	<b>119</b>	<b>98</b>	<b>217</b>	<b>6,61</b>
45	17	21	<b>38</b>	<b>16,38</b>
46	24	23	<b>47</b>	<b>20,26</b>
47	22	26	<b>48</b>	<b>20,69</b>
48	24	24	<b>48</b>	<b>20,69</b>
49	24	27	<b>51</b>	<b>21,98</b>
<b>da 45 a 49 anni</b>	<b>111</b>	<b>121</b>	<b>232</b>	<b>7,07</b>
50	27	27	<b>54</b>	<b>20,00</b>
51	25	24	<b>49</b>	<b>18,15</b>
52	31	28	<b>59</b>	<b>21,85</b>
53	38	21	<b>59</b>	<b>21,85</b>
54	20	29	<b>49</b>	<b>18,15</b>
<b>da 50 a 54 anni</b>	<b>141</b>	<b>129</b>	<b>270</b>	<b>8,22</b>
55	34	18	<b>52</b>	<b>22,51</b>
56	19	25	<b>44</b>	<b>19,05</b>
57	23	19	<b>42</b>	<b>18,18</b>
58	18	33	<b>51</b>	<b>22,08</b>
59	19	23	<b>42</b>	<b>18,18</b>
<b>da 55 a 59 anni</b>	<b>113</b>	<b>118</b>	<b>231</b>	<b>7,04</b>

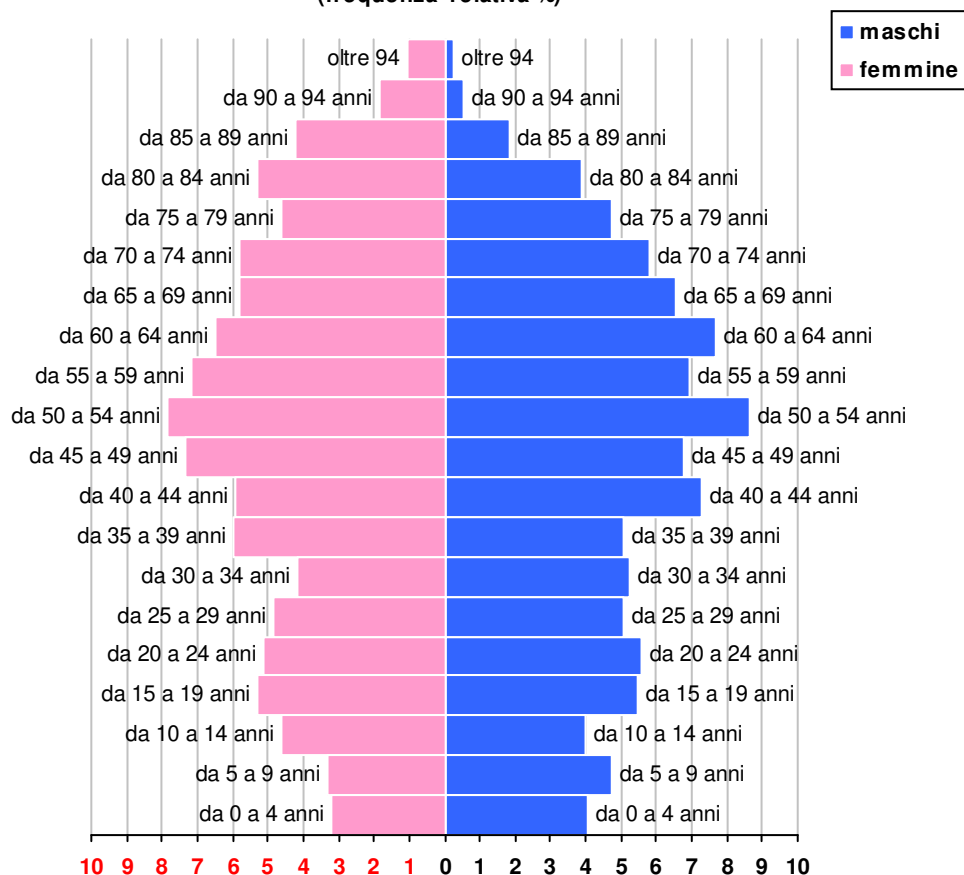
	<i>m</i>	<i>f</i>	<b>totale</b>	<b>%</b>
60	28	29	<b>57</b>	<b>24,57</b>
61	27	17	<b>44</b>	<b>18,97</b>
62	19	20	<b>39</b>	<b>16,81</b>
63	21	21	<b>42</b>	<b>18,10</b>
64	30	20	<b>50</b>	<b>21,55</b>
<b>da 60 a 64 anni</b>	<b>125</b>	<b>107</b>	<b>232</b>	<b>7,07</b>
65	17	13	<b>30</b>	<b>14,78</b>
66	27	20	<b>47</b>	<b>23,15</b>
67	24	23	<b>47</b>	<b>23,15</b>
68	21	20	<b>41</b>	<b>20,20</b>
69	18	20	<b>38</b>	<b>18,72</b>
<b>da 65 a 69 anni</b>	<b>107</b>	<b>96</b>	<b>203</b>	<b>6,18</b>
70	25	17	<b>42</b>	<b>21,99</b>
71	25	22	<b>47</b>	<b>24,61</b>
72	23	25	<b>48</b>	<b>25,13</b>
73	13	18	<b>31</b>	<b>16,23</b>
74	9	14	<b>23</b>	<b>12,04</b>
<b>da 70 a 74 anni</b>	<b>95</b>	<b>96</b>	<b>191</b>	<b>5,82</b>
75	14	11	<b>25</b>	<b>16,34</b>
76	19	20	<b>39</b>	<b>25,49</b>
77	12	11	<b>23</b>	<b>15,03</b>
78	15	22	<b>37</b>	<b>24,18</b>
79	17	12	<b>29</b>	<b>18,95</b>
<b>da 75 a 79 anni</b>	<b>77</b>	<b>76</b>	<b>153</b>	<b>4,66</b>
80	17	28	<b>45</b>	<b>30,00</b>
81	10	17	<b>27</b>	<b>18,00</b>
82	10	19	<b>29</b>	<b>19,33</b>
83	13	11	<b>24</b>	<b>16,00</b>
84	13	12	<b>25</b>	<b>16,67</b>
<b>da 80 a 84 anni</b>	<b>63</b>	<b>87</b>	<b>150</b>	<b>4,57</b>
85	12	15	<b>27</b>	<b>27,00</b>
86	7	15	<b>22</b>	<b>22,00</b>
87	5	11	<b>16</b>	<b>16,00</b>
88	2	11	<b>13</b>	<b>13,00</b>
89	4	18	<b>22</b>	<b>22,00</b>
<b>da 85 a 89 anni</b>	<b>30</b>	<b>70</b>	<b>100</b>	<b>3,05</b>
90	0	6	<b>6</b>	<b>15,38</b>
91	4	7	<b>11</b>	<b>28,21</b>
92	5	4	<b>9</b>	<b>23,08</b>
93	0	4	<b>4</b>	<b>10,26</b>
94	0	9	<b>9</b>	<b>23,08</b>
<b>da 90 a 94 anni</b>	<b>9</b>	<b>30</b>	<b>39</b>	<b>1,19</b>
95	0	5	<b>5</b>	<b>23,81</b>
96	1	3	<b>4</b>	<b>19,05</b>
97	1	5	<b>6</b>	<b>28,57</b>
98	2	2	<b>4</b>	<b>19,05</b>
99	0	2	<b>2</b>	<b>9,52</b>
<b>da 95 a 99 anni</b>	<b>4</b>	<b>17</b>	<b>21</b>	<b>0,64</b>
<b>totale</b>	<b>1.634</b>	<b>1.649</b>	<b>3.283</b>	<b>100%</b>

## UCL TERRAE FLUMINIS

	0-06	%	07-14	%	15-64	%	oltre 65	%	M	F	T
<b>Italiani</b>	<b>141</b>	79,66	<b>184</b>	85,58	<b>1.743</b>	85,69	<b>826</b>	96,38	<b>1.447</b>	<b>1.447</b>	<b>2.894</b>
<b>Stranieri</b>	<b>36</b>	20,34	<b>31</b>	14,42	<b>291</b>	14,31	<b>31</b>	3,62	<b>187</b>	<b>202</b>	<b>389</b>
<b>totale</b>	<b>177</b>	<b>5,39</b>	<b>215</b>	<b>6,55</b>	<b>2.034</b>	<b>61,96</b>	<b>857</b>	<b>26,10</b>	<b>1.634</b>	<b>1.649</b>	<b>3.283</b>

	0-02	%	03-05	%	06-10	%	11-13	%	14-18	%	19-64	%	65-74	%	oltre 75	%
<b>It</b>	<b>61</b>	1,86	<b>63</b>	1,92	<b>104</b>	3,17	<b>71</b>	2,16	<b>147</b>	4,48	<b>1.622</b>	49,41	<b>378</b>	11,51	<b>448</b>	13,65
<b>St</b>	<b>16</b>	0,49	<b>13</b>	0,40	<b>21</b>	0,64	<b>15</b>	0,46	<b>16</b>	0,49	<b>277</b>	8,44	<b>16</b>	0,49	<b>15</b>	0,46
<b>T</b>	<b>77</b>	2,35	<b>76</b>	2,31	<b>125</b>	3,81	<b>86</b>	2,62	<b>163</b>	4,96	<b>1.899</b>	57,84	<b>394</b>	12,00	<b>463</b>	14,10

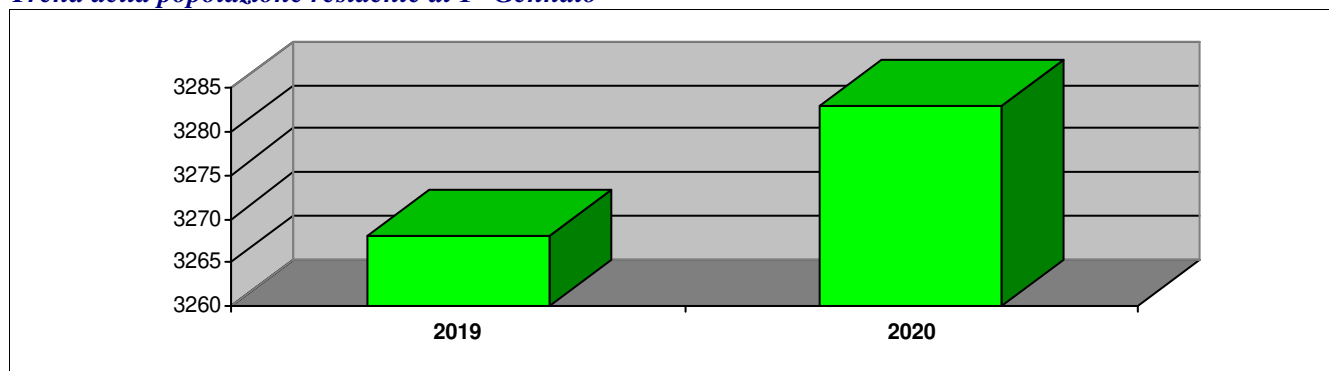
**Popolazione residente per classi quinquennali di età  
(frequenza relativa %)**



### INDICI DEMOGRAFICI

<b>Indice vecchiaia</b>	<b>218,62</b>
<b>Tasso vecchiaia</b>	<b>26,10</b>
<b>Anziani per bambino</b>	<b>5,60</b>
<b>Indici dipendenza totale</b>	<b>61,41</b>
<b>Indici dipendenza giovanile</b>	<b>19,27</b>
<b>Indici dipendenza senile</b>	<b>42,13</b>
<b>Indici struttura pop.att.</b>	<b>138,73</b>
<b>Indici ricambio pop.att.</b>	<b>131,82</b>
<b>Densità</b>	<b>67,76</b>

### Trend della popolazione residente al 1° Gennaio



**UCL TERRA DI CASCINE**

	<i>m</i>	<i>f</i>	<b>totale</b>	<b>%</b>
0	24	19	43	15,69
1	37	19	56	20,44
2	30	21	51	18,61
3	27	33	60	21,90
4	29	35	64	23,36
<b>da 0 a 4 anni</b>	<b>147</b>	<b>127</b>	<b>274</b>	<b>3,90</b>
5	25	27	52	17,63
6	30	24	54	18,31
7	36	38	74	25,08
8	21	28	49	16,61
9	35	31	66	22,37
<b>da 5 a 9 anni</b>	<b>147</b>	<b>148</b>	<b>295</b>	<b>4,20</b>
10	37	28	65	20,31
11	36	34	70	21,88
12	28	32	60	18,75
13	27	32	59	18,44
14	35	31	66	20,63
<b>da 10 a 14 anni</b>	<b>163</b>	<b>157</b>	<b>320</b>	<b>4,56</b>
15	43	23	66	20,37
16	39	27	66	20,37
17	30	32	62	19,14
18	24	38	62	19,14
19	36	32	68	20,99
<b>da 15 a 19 anni</b>	<b>172</b>	<b>152</b>	<b>324</b>	<b>4,62</b>
20	40	22	62	20,06
21	41	33	74	23,95
22	40	26	66	21,36
23	27	23	50	16,18
24	33	24	57	18,45
<b>da 20 a 24 anni</b>	<b>181</b>	<b>128</b>	<b>309</b>	<b>4,40</b>
25	40	27	67	19,31
26	36	29	65	18,73
27	28	40	68	19,60
28	36	36	72	20,75
29	37	38	75	21,61
<b>da 25 a 29 anni</b>	<b>177</b>	<b>170</b>	<b>347</b>	<b>4,94</b>
30	37	33	70	17,59
31	42	31	73	18,34
32	47	48	95	23,87
33	46	39	85	21,36
34	41	34	75	18,84
<b>da 30 a 34 anni</b>	<b>213</b>	<b>185</b>	<b>398</b>	<b>5,67</b>
35	46	38	84	19,05
36	40	43	83	18,82
37	49	51	100	22,68
38	48	40	88	19,95
39	49	37	86	19,50
<b>da 35 a 39 anni</b>	<b>232</b>	<b>209</b>	<b>441</b>	<b>6,28</b>
40	44	56	100	19,19
41	50	55	105	20,15
42	51	43	94	18,04
43	53	62	115	22,07
44	52	55	107	20,54
<b>da 40 a 44 anni</b>	<b>250</b>	<b>271</b>	<b>521</b>	<b>7,42</b>
45	45	58	103	17,94
46	59	46	105	18,29
47	59	70	129	22,47
48	60	64	124	21,60
49	64	49	113	19,69
<b>da 45 a 49 anni</b>	<b>287</b>	<b>287</b>	<b>574</b>	<b>8,18</b>
50	80	67	147	22,86
51	59	65	124	19,28
52	59	57	116	18,04
53	75	64	139	21,62
54	61	56	117	18,20
<b>da 50 a 54 anni</b>	<b>334</b>	<b>309</b>	<b>643</b>	<b>9,16</b>
55	62	67	129	22,32
56	55	52	107	18,51
57	64	68	132	22,84
58	52	53	105	18,17
59	54	51	105	18,17
<b>da 55 a 59 anni</b>	<b>287</b>	<b>291</b>	<b>578</b>	<b>8,24</b>

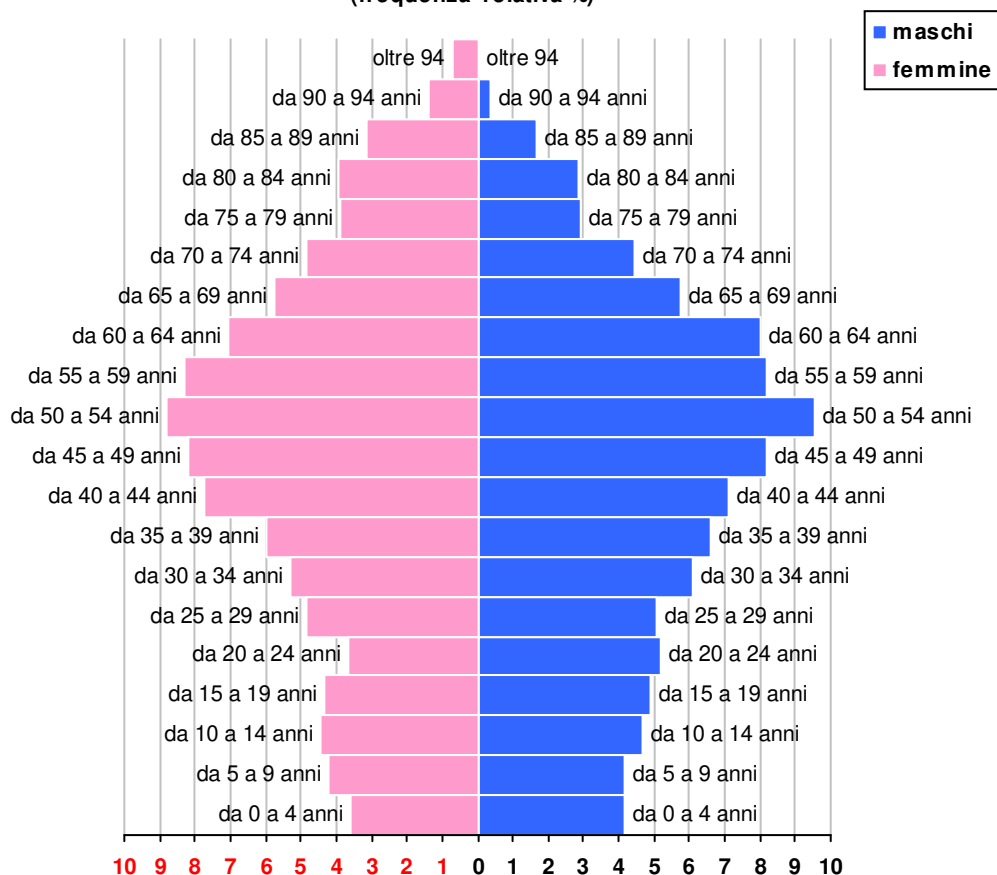
	<i>m</i>	<i>f</i>	<b>totale</b>	<b>%</b>
60	56	60	116	21,97
61	65	49	114	21,59
62	45	48	93	17,61
63	53	46	99	18,75
64	62	44	106	20,08
<b>da 60 a 64 anni</b>	<b>281</b>	<b>247</b>	<b>528</b>	<b>7,52</b>
65	39	45	84	20,84
66	39	36	75	18,61
67	44	39	83	20,60
68	39	45	84	20,84
69	40	37	77	19,11
<b>da 65 a 69 anni</b>	<b>201</b>	<b>202</b>	<b>403</b>	<b>5,74</b>
70	32	45	77	23,69
71	30	43	73	22,46
72	33	39	72	22,15
73	37	22	59	18,15
74	23	21	44	13,54
<b>da 70 a 74 anni</b>	<b>155</b>	<b>170</b>	<b>325</b>	<b>4,63</b>
75	20	19	39	16,32
76	15	21	36	15,06
77	19	26	45	18,83
78	19	28	47	19,67
79	30	42	72	30,13
<b>da 75 a 79 anni</b>	<b>103</b>	<b>136</b>	<b>239</b>	<b>3,41</b>
80	15	27	42	17,57
81	23	33	56	23,43
82	27	23	50	20,92
83	16	27	43	17,99
84	20	28	48	20,08
<b>da 80 a 84 anni</b>	<b>101</b>	<b>138</b>	<b>239</b>	<b>3,41</b>
85	16	26	42	24,71
86	17	24	41	24,12
87	8	26	34	20,00
88	11	20	31	18,24
89	7	15	22	12,94
<b>da 85 a 89 anni</b>	<b>59</b>	<b>111</b>	<b>170</b>	<b>2,42</b>
90	4	12	16	26,23
91	3	7	10	16,39
92	5	10	15	24,59
93	1	13	14	22,95
94	0	6	6	9,84
<b>da 90 a 94 anni</b>	<b>13</b>	<b>48</b>	<b>61</b>	<b>0,87</b>
95	1	9	10	37,04
96	1	6	7	25,93
97	1	2	3	11,11
98	0	2	2	7,41
99	1	4	5	18,52
<b>da 95 a 99 anni</b>	<b>4</b>	<b>23</b>	<b>27</b>	<b>0,38</b>
100	0	2	2	100,00
<b>da 100 a 104 anni</b>	<b>0</b>	<b>2</b>	<b>2</b>	<b>0,03</b>
<b>totale</b>	<b>3.507</b>	<b>3.511</b>	<b>7.018</b>	<b>100%</b>

## UCL TERRA DI CASCINE

	0-06	%	07-14	%	15-64	%	oltre 65	%	M	F	T
<b>Italiani</b>	<b>319</b>	83,95	<b>449</b>	88,21	<b>4.221</b>	90,52	<b>1.443</b>	98,43	<b>3.229</b>	<b>3.203</b>	<b>6.432</b>
<b>Stranieri</b>	<b>61</b>	16,05	<b>60</b>	11,79	<b>442</b>	9,48	<b>23</b>	1,57	<b>278</b>	<b>308</b>	<b>586</b>
<b>totale</b>	<b>380</b>	<b>5,41</b>	<b>509</b>	<b>7,25</b>	<b>4.663</b>	<b>66,44</b>	<b>1.466</b>	<b>20,89</b>	<b>3.507</b>	<b>3.511</b>	<b>7.018</b>

	0-02	%	03-05	%	06-10	%	11-13	%	14-18	%	19-64	%	65-74	%	oltre 75	%
<b>It</b>	<b>123</b>	1,75	<b>154</b>	2,19	<b>264</b>	3,76	<b>168</b>	2,39	<b>284</b>	4,05	<b>3.996</b>	56,94	<b>712</b>	10,15	<b>731</b>	10,42
<b>St</b>	<b>27</b>	0,38	<b>22</b>	0,31	<b>44</b>	0,63	<b>21</b>	0,30	<b>38</b>	0,54	<b>411</b>	5,86	<b>16</b>	0,23	<b>7</b>	0,10
<b>T</b>	<b>150</b>	2,14	<b>176</b>	2,51	<b>308</b>	4,39	<b>189</b>	2,69	<b>322</b>	4,59	<b>4.407</b>	62,80	<b>728</b>	10,37	<b>738</b>	10,52

**Popolazione residente per classi quinquennali di età  
(frequenza relativa %)**



### INDICI DEMOGRAFICI

<b>Indice vecchiaia</b>	<b>164,90</b>
<b>Tasso vecchiaia</b>	<b>20,89</b>
<b>Anziani per bambino</b>	<b>4,50</b>
<b>Indici dipendenza totale</b>	<b>50,50</b>
<b>Indici dipendenza giovanile</b>	<b>19,06</b>
<b>Indici dipendenza senile</b>	<b>31,44</b>
<b>Indici struttura pop.att.</b>	<b>156,35</b>
<b>Indici ricambio pop.att.</b>	<b>162,96</b>
<b>Densità</b>	<b>135,85</b>

### *Trend della popolazione residente al 1° Gennaio*

