



Il Modello del BES per la rinascita dei territori italiani

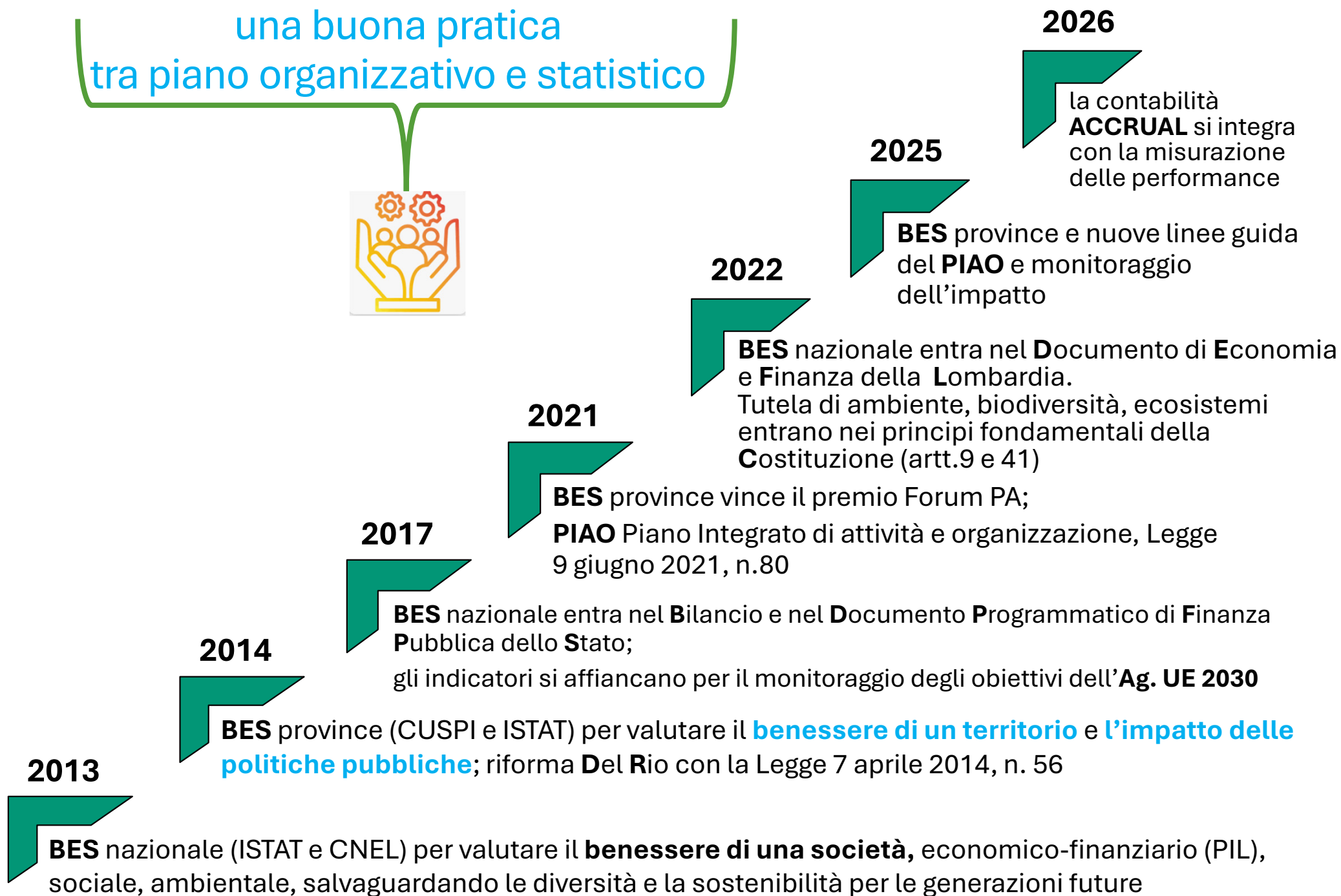
*Rossella Luca, Comitato di presidenza CUSPI,
Provincia di Mantova*

**Assemblea nazionale del Coordinamento Uffici di statistica delle Province e delle Città
metropolitane**

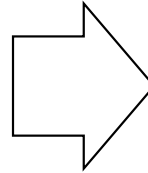
ROMA, 27 Marzo 2026, ore 9.30 – 12.30

UPI, Piazza Cardelli 4

una buona pratica
tra piano organizzativo e statistico



...strutturare un **sistema informativo** per leggere il **Benessere delle Province**, in continuità con il Bes nazionale



comune agli Enti Locali, utile per ottimizzare servizi, per **migliorare le politiche pubbliche**, per prendere **decisioni più consapevoli...**

un valore per i cittadini, per le imprese e per la PA

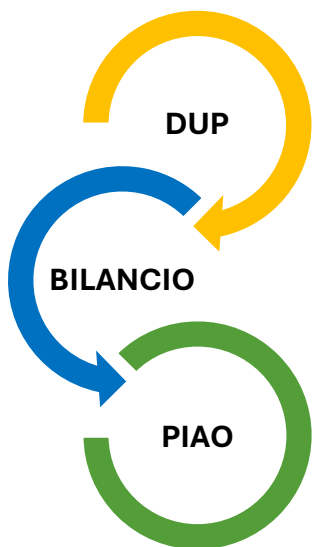
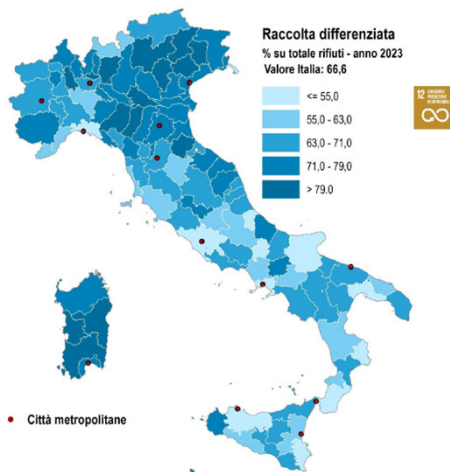
- ❖ per l'**Ente Locale** è uno strumento di supporto per la **programmazione** e il **monitoraggio** dell'azione di governance e per la valutazione dell'impatto sul territorio in base alle policy definite nel **DUP** e alle azioni indicate nel **PIAO**, anche in connessione con l'Agenda UE 2030
- ❖ per la **collettività** è uno strumento conoscitivo del valore delle Agende Locali





Cooperazione territoriale e team operativo multidisciplinare per la modernizzazione della PA

- supera la gestione isolata degli Enti Pubblici, che espone a costi insostenibili e l'obsolescenza rapida delle soluzioni
- aggrega la domanda per standard comuni
- condivide infrastrutture e competenze scarse
- produce asset riusabili



Nel modello BES l'individuazione degli «**indicatori**» passa attraverso la **ricostruzione** concettuale e l'**allineamento** delle relazioni tassonomiche delle dimensioni del **BES**, delle **funzioni fondamentali** delle province, della pianificazione strategica e **programmazione** operativa declinata nel **DUP** (Documento Unico di Programmazione), delle strategie e **obiettivi** di sviluppo sostenibile dell'**Agenda UE 2030**.

Il **monitoraggio** degli indicatori del **BES** è funzionale a **misurare** la capacità delle amministrazioni pubbliche di creare **Valore Pubblico** in maniera responsabile, efficace ed efficiente e a supportarne l'attività di programmazione.



Indicatori	Bes province	Bes nazionale	Agenda 2030	comunali	DUP	Goals SDGs
Salute	9	4	2	2	1	Goal 3; Goal 5
Istruzione e formazione	9	6	3		4	Goal 4; Goal 8
Lavoro e conciliazione dei tempi di vita	10	1	1			
Benessere economico	7	1		1	1	Goal 5
Relazioni sociali	8	1		3		
Politica e Istituzioni	4			4	1	Goal 5
Sicurezza	8	1	1	7		
Paesaggio e patrimonio culturale	7	4		3	2	Goal 11
Ambiente	11	3	2	4	3	Goal 7; Goal 11
Innovazione, ricerca e creatività	7	3		2	1	Goal 9
Qualità dei servizi	9	6	2	2	1	Goal 12
	89	30	11	28	14	8

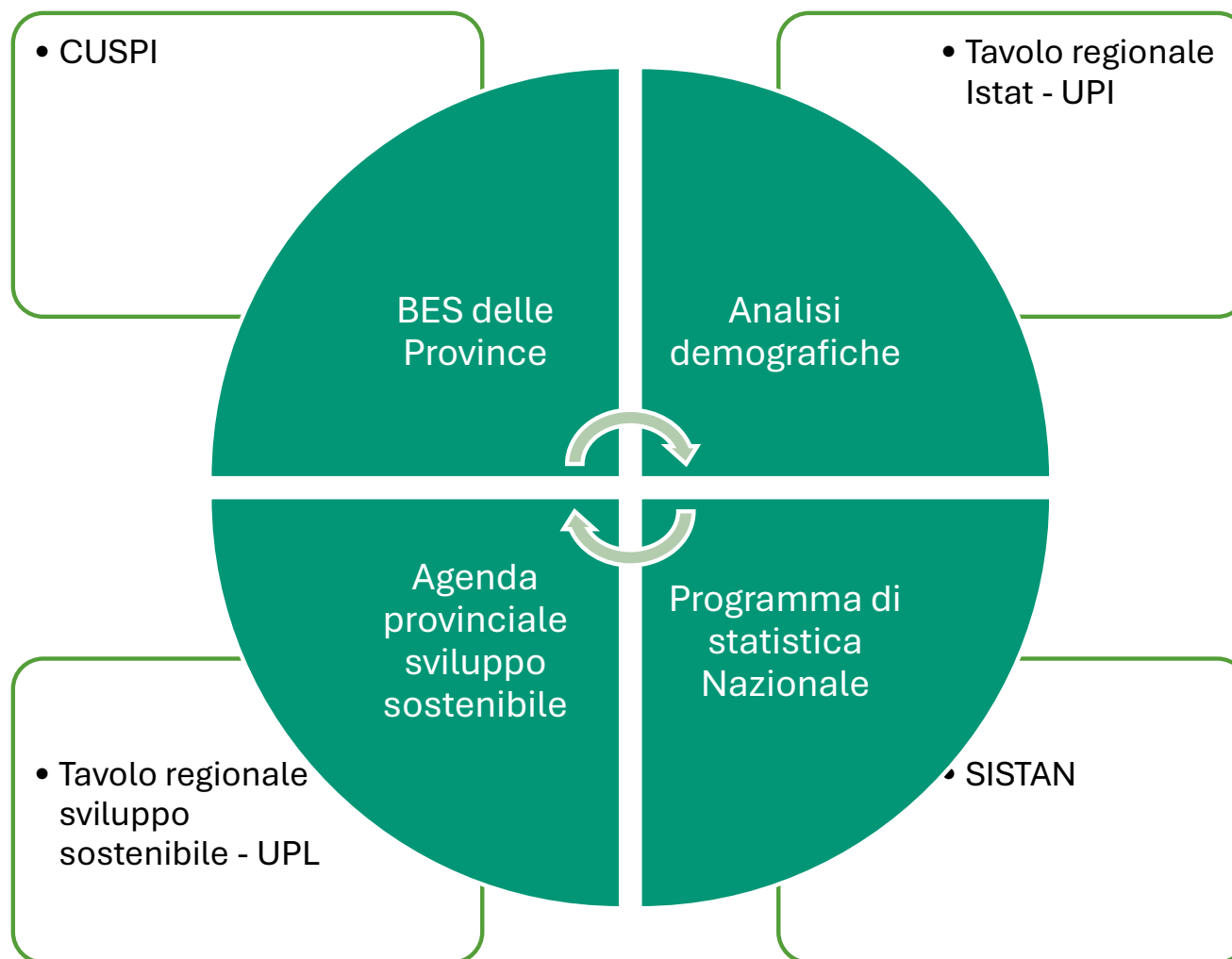
+ **37** indicatori di contesto territoriale, demografico ed economico

+ livelli territoriali:
provinciale, regionale, nazionale



...la funzione dell'ente di raccolta ed elaborazione dati a servizio del territorio...

- sul piano organizzativo: dal modello **funzionale** a quello a **matrice**
- sul piano statistico: dal servizio del **proprio territorio** al servizio di **tutti i territori**






opportunità per fare sistema




Il BES delle Province produce **statistica condivisa** tra province e città metropolitane, relazionata alle funzioni svolte che consente di leggere il **posizionamento** territoriale, includendo e valorizzando il livello provinciale nella più ampia lettura di **agende condivise** a livello regionale, nazionale ed europeo.

L'esperienza del modello BES delle province, portata nel tavolo Sostenibilità Regione Lombardia e Province Lombarde, ha contribuito alla definizione condivisa di un cruscotto di indicatori e di un modello di Agenda Provinciale per lo Sviluppo Sostenibile, attraverso la ricostruzione concettuale e l'allineamento delle relazioni tassonomiche tra GOAL Sdgs dell'Agenda 2030, strategie regionali, strategie provinciali «DUP» e gli obiettivi da raggiungere



Bes delle province

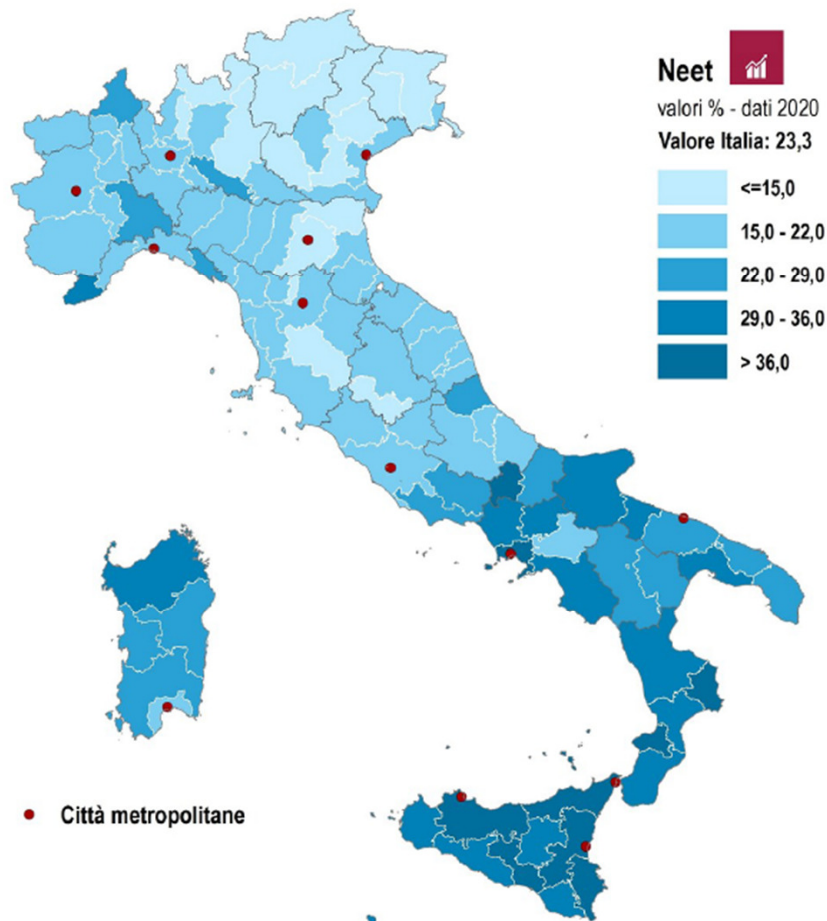
PROVINCIA					REGIONE	ITALIA	EUROPA
DUP Documento unico di programmazione	BILANCIO Missione Programma	PIAO Piano integrato attività organizzazione	Obiettivo target	Indicatore monitoraggio	SISTAN Sistema Statistico nazionale CUSPI Coordinamento degli uffici di statistica delle Province Italiane	AGENDA UE 2030
Obiettivo strategico 7 Obiettivo operativo 7D «Curare la programmazione e controllo, i dati statistici e la rete delle partecipazioni»	Missione 1 Programma 8 «Statistica e sistemi informativi»	Valore Pubblico 7 «Potenziare la programmazione e controllo, anche attraverso i sistemi informativi e di rilevazione di dati statistici»	Report sul "benessere equo e sostenibile nella provincia di Mantova" - edizione 2026	Contribuire alla redazione del report con i commenti ai dati ed elaborazione di 10 indicatori		Ente Sistan e cooperazione in partnership con il CUSPI	Goal 3 «salute» Goal 4 «educazione» Goal 5 «genere» Goal 7 «energia» Goal 8 «occupaz.» Goal 9 «infrastrutt.» Goal 11 «insediament.» Goal 12 «consumo»



Agenda provinciale

EUROPA	ITALIA	REGIONE	PROVINCIA				
AGENDA UE 2030	PNRR Piano nazionale ripresa e resilienza	PRSV Programma regionale sviluppo sostenibile	DUP Documento unico di programmazione	BILANCIO Missione Programma	PIAO Piano integrato attività organizzazione	Obiettivo target	Indicatore monitoraggio
Goal 12 «Garantire modelli sostenibili di produzione e di consumo»	Misura M2C2 «Rivoluzione verde e transizione ecologica»	Misura 4.4.4 «Promuovere trasformazione e circolare delle filiere»	Obiettivo strategico 3 Obiettivo operativo 3F «Tutelare l'ambiente e valorizzare le risorse»	Missione 9 Programma 3 «Rifiuti»	Valore Pubblico 3 «Pianificazione dello sviluppo del territorio»	Entro il 2027 raggiungere l' 83,3% di rifiuti raccolti in via differenziata	« Raccolta differenziata di rifiuti urbani » Fonte: Istat Anno: 2023 <u>Italia</u> : 66,6% <u>Lomb.</u> : 73,9% <u>Mantova</u> : 87,0%

Rappresentazione cartografica, DUP e Agenda 2030



La **cartografia tematica** è uno strumento che **fotografa** la situazione in Italia di tutte le Province e Città metropolitane.

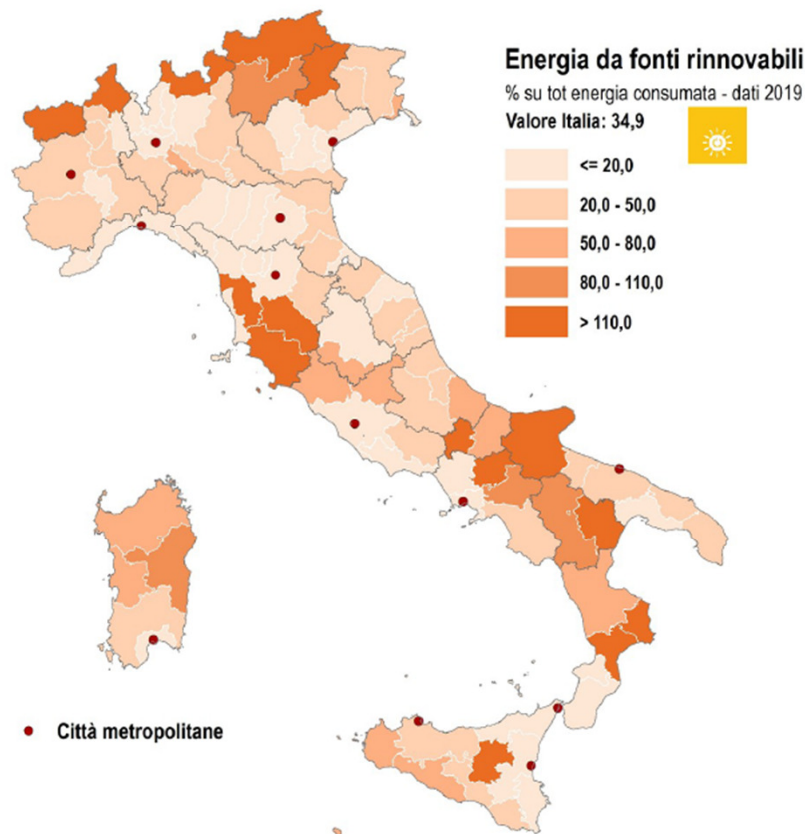
Tema: Livello di Istruzione

Missione 4: Istruzione e diritto allo studio

Goal 8: Incentivare una crescita economica duratura, inclusiva e sostenibile, un'occupazione piena e produttiva ed un lavoro dignitoso per tutti

Target 8.6 dell'Agenda 2030: Entro il 2030 ridurre la quota dei NEET al di sotto del 9%

Rappresentazione cartografica, DUP e Agenda 2030



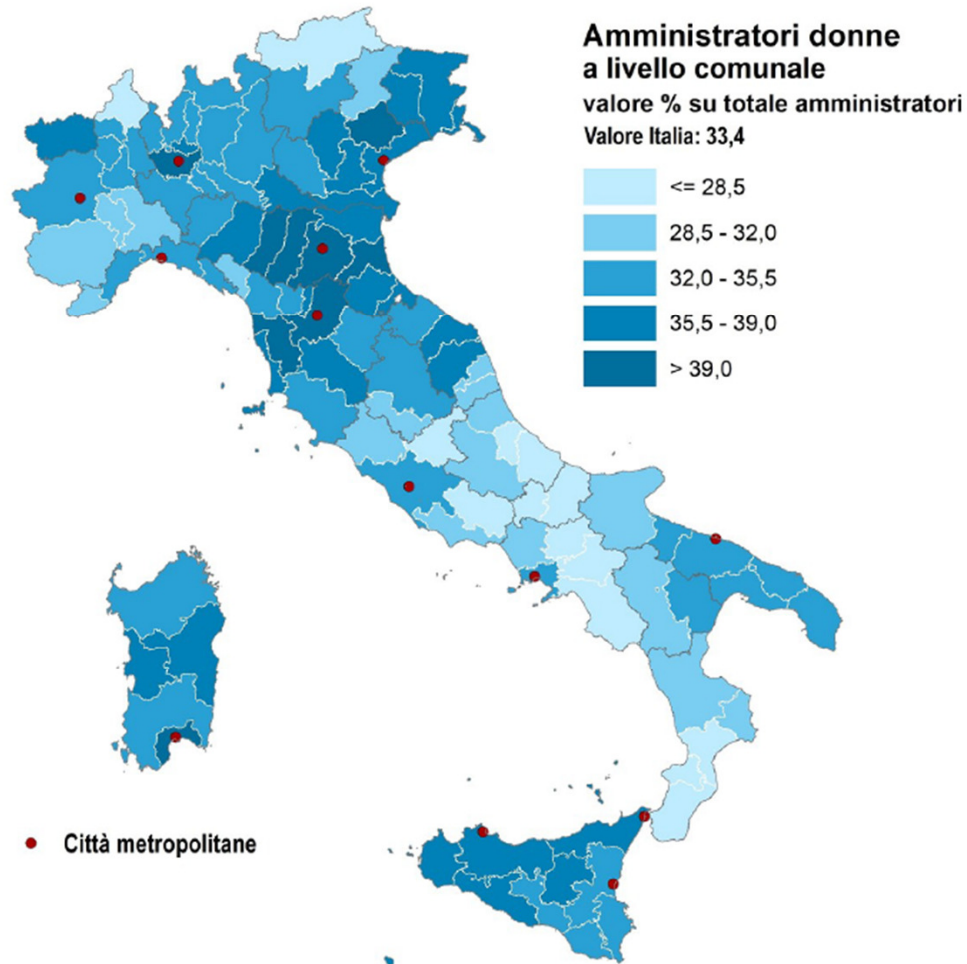
Tema: Sostenibilità ambientale

Missione 17: Energia e diversificazione delle fonti energetiche

Goal 7: Assicurare a tutti l'accesso a sistemi di energia economici, affidabili, sostenibili e moderni

Target 7.2 dell'Agenda 2030: Entro il 2030 raggiungere il 40% dell'energia da fonti rinnovabili

Rappresentazione cartografica, DUP e Agenda 2030



Tema: Inclusività Istituzioni


Pari opportunità funzione fondamentale della Provincia che esercita sul territorio il controllo sui fenomeni discriminatori in ambito occupazionale, la promozione delle pari opportunità' e una costante sensibilizzazione sulle politiche di genere.



Goal 5:

Raggiungere l'uguaglianza di genere, per l'empowerment di tutte le donne e le ragazze.


Rappresentazione cartografica, DUP e Agenda 2030



Tema: Aspettativa di vita

Goal 5: Parità di genere



Indicatore trasversale che riveste importanza anche nell'ambito specifico della  Salute e benessere.



*Grazie per
l'attenzione*

Rossella Luca – Provincia di Mantova