



Ufficio Statistica

Studenti iscritti e laureati nelle università della provincia di Cremona

Anno Accademico 2016-2017



INDICE

LE UNIVERSITA' CREMONESI	pag. 3
STUDENTI ISCRITTI	pag. 4
- Dettaglio delle iscrizioni per corso di studi	pag. 6
PROVENIENZA DEGLI STUDENTI	pag. 7
- Le scelte universitarie degli studenti residenti in provincia e fuori prov.	pag. 8
- Principali Comuni di provenienza degli studenti cremonesi	pag. 10
- Principali province di provenienza degli studenti iscritti	pag. 11
- Studenti stranieri	pag. 12
LAUREATI PER UNIVERSITA' E CORSO DI STUDI	pag. 13

NOTA METODOLOGICA

In questa pubblicazione vengono presentati i dati relativi agli studenti iscritti nelle università che hanno sede in provincia di Cremona: Politecnico di Milano, Università degli Studi di Milano, Università Cattolica del Sacro Cuore di Milano, Università degli Studi di Pavia e Università degli Studi di Brescia.

I dati sono stati forniti dalle università ed elaborati dall'Ufficio Statistica della Provincia di Cremona, evidenziando il numero e le caratteristiche degli studenti iscritti e laureati per università e corso di studi e la mobilità da essi generata. In questo caso gli studenti sono stati divisi in tre gruppi: studenti provenienti dai Comuni della provincia di Cremona, studenti provenienti dalle province limitrofe e studenti provenienti dal resto d'Italia.

La pubblicazione è disponibile sul sito della Provincia di Cremona alla pagina <http://www.provincia.cremona.it/statistica/?view=Pubbli>

LE UNIVERSITÀ CREMONESI

Nell'anno accademico 2016/2017, le Università presenti in provincia di Cremona erano cinque: Politecnico di Milano, Università degli Studi di Milano, Università Cattolica del Sacro Cuore di Milano, Università degli Studi di Pavia e Università degli Studi di Brescia ed avevano attivato i seguenti corsi di studi:

Politecnico di Milano (sede di Cremona)

Facoltà di Ingegneria:

- corso di laurea triennale in “Ingegneria informatica”
- corso di laurea triennale in “Ingegneria gestionale”

Università degli Studi di Milano (sede di Crema)

Facoltà di Scienze e tecnologie:

- corso di laurea triennale in “Informatica”
- corso di laurea triennale in “Sicurezza dei sistemi e delle reti informatiche”
- corso di laurea triennale ON LINE in “Sicurezza dei sistemi e delle reti informatiche”
- corso di laurea magistrale in “Sicurezza informatica”

Facoltà di Medicina e chirurgia:

- corso di laurea triennale in “Infermieristica”

Università Cattolica del Sacro Cuore di Milano (sede di Cremona)

Facoltà di Scienze agrarie, alimentari e ambientali

- corso di laurea triennale in “Scienze e tecnologie alimentari”
- corso di laurea magistrale in “Agricultural and food economics - Economia e gestione del sistema agro-alimentare”

Facoltà di Economia e giurisprudenza:

- corso di laurea triennale in “Economia aziendale”

Interfacoltà di scienze agrarie alimentari e ambientali - economia e giurisprudenza

- master di secondo livello in "Management agro-alimentare"

Università degli Studi di Pavia (sede di Cremona)

Facoltà di Musicologia:

- corso di laurea triennale in “Musicologia”
- corso di laurea triennale in “Lettere e beni culturali”
- corso di laurea magistrale in “Musicologia”

Università degli Studi di Brescia (sede di Cremona - c/o l'Azienda Istituti Ospitalieri)

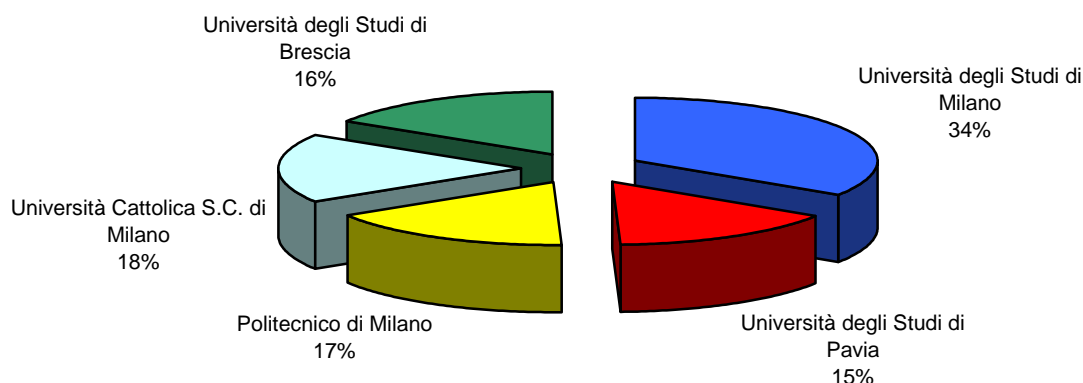
Facoltà di Medicina e chirurgia:

- corso di laurea triennale in “Infermieristica”
- corso di laurea triennale in “Assistenza sanitaria”
- corso di laurea triennale in “Tecniche di radiologia medica per immagini e radioterapia”
- corso di laurea triennale in “Fisioterapia”

STUDENTI ISCRITTI

Gli studenti iscritti nell'anno accademico 2016/17 erano complessivamente 2.088, di cui 1.311 maschi e 777 femmine. I corsi più frequentati sono stati quelli dell'Università degli studi di Milano col 34% degli iscritti e, a seguire, dell'Università Cattolica del Sacro Cuore di Milano col 18% degli iscritti, del Politecnico di Milano col 17%, dell'Università degli studi di Brescia col 16% e dell'Università degli studi di Pavia col 15%.

Iscritti alle università della provincia di Cremona- AA 2016/17



UNIVERSITA'	MASCHI	% maschi	FEMMINE	% femmine	Totale
Università degli Studi di Milano	592	45%	123	16%	715
Università degli Studi di Pavia	133	10%	182	23%	315
Politecnico di Milano	274	21%	76	10%	350
Università Cattolica S.C. di Milano	191	15%	181	23%	372
Università degli Studi di Brescia	121	9%	215	28%	336
Totale	1.311	100%	777	100%	2.088

Distinguendo gli iscritti per genere, si nota in generale che i maschi sono in numero maggiore rispetto alle femmine (63% contro il 37%) e frequentano preferibilmente i corsi di informatica dell'Università degli studi di Milano e di ingegneria del Politecnico di Milano.

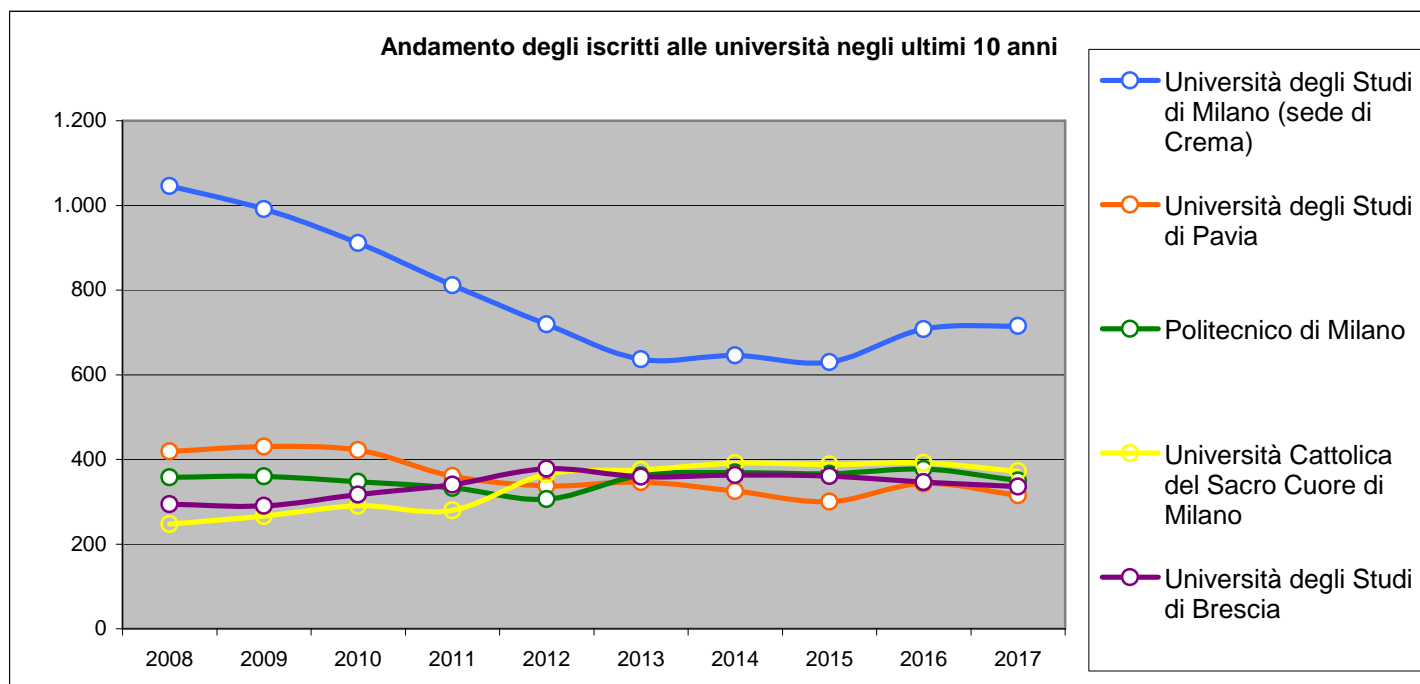
Analizzando nel dettaglio la presenza per genere nelle singole università, si nota che la differenza maggiore tra i due sessi si evidenzia all'Università degli studi di Milano dove i maschi sono l'83% e le femmine il 17% e al Politecnico di Milano, dove i maschi sono il 78% e le femmine il 22%.

Le ragazze prevalgono invece sui ragazzi all'Università degli studi di Brescia (64%) e all'Università degli studi di Pavia (58%), mentre all'Università Cattolica del Sacro Cuore di Milano la presenza di maschi e femmine è quasi equiparata.

Nella tabella seguente si visualizzano gli iscritti alle università di Cremona negli ultimi 10 anni:

UNIVERSITA'	2008	2009	2010	2011	2012	2013	2014	2015	2016	2017
Università degli Studi di Milano	1.046	991	911	811	719	637	646	630	708	715
Università degli Studi di Pavia	419	430	422	361	337	346	325	300	343	315
Politecnico di Milano	358	360	347	333	306	362	369	366	377	350
Università Cattolica del S. C. di Milano	247	266	290	280	365	375	391	388	392	372
Università degli Studi di Brescia	294	290	317	340	378	359	363	361	346	336
Totale	2.364	2.328	2.287	2.125	2.105	2.079	2.094	2.045	2.166	2.088

Dal 2008 al 2017 gli studenti iscritti nelle università di Cremona sono complessivamente diminuiti di 276 unità, passando da 2.364 a 2.088. In particolare, sono diminuiti gli studenti dell'Università degli studi di Milano (-331) e dell'Università degli studi di Pavia (-104), mentre sono aumentati quelli dell'Università Cattolica del Sacro Cuore di Milano (+125) e dell'Università degli studi di Brescia (+42). Gli studenti del Politecnico di Milano sono invece rimasti gli stessi (-8)



Dettaglio delle iscrizioni per corso di studi

Suddividendo ulteriormente gli studenti per facoltà e corso di studi nell'A.A. 2016/2017 si ha la seguente situazione:

Politecnico di Milano	Iscritti
FACOLTA' DI INGEGNERIA	
Ingegneria gestionale - Laurea triennale	165
Ingegneria informatica - Laurea triennale	185
TOTALE UNIVERSITA'	350
Università Cattolica del Sacro Cuore	
FACOLTA' DI SCIENZE AGRARIE, ALIMENTARI E AMBIENTALI	
Agricultural and food economics- Economia e gestione del Sistema Agro-alim. - Laurea magistrale	64
Scienze e tecnologie alimentari - Laurea triennale	140
Tecnologie Alimentari - Diploma Universitario (ad esaurimento)	1
FACOLTA' DI ECONOMIA E GIURISPRUDENZA	
Economia Aziendale - Laurea triennale	151
INTERFACOLTA' DI SCIENZE AGRARIE, ALIMENTARI E AMBIENTALI	
Management Agro-alimentare – Master di 2° livello	16
TOTALE UNIVERSITA'	372
Università degli studi di Brescia	
MEDICINA E CHIRURGIA	
Assistenza sanitaria - Laurea triennale	20
Infermieristica - Laurea triennale	178
Tecniche di Radiologia Medica per immagini e radioterapia - Laurea triennale	9
Fisioterapia – Laurea triennale	129
TOTALE UNIVERSITA'	336
Università degli studi di Milano	
MEDICINA E CHIRURGIA	
Infermieristica – Laurea triennale	79
FACOLTA' DI SCIENZE E TECNOLOGIE	
Informatica - Laurea triennale	28
Sicurezza dei sistemi e delle reti informatiche - Laurea triennale	457
Sicurezza dei sistemi e delle reti informatiche – ON LINE - Laurea triennale	85
Tecnologie per la società dell'informazione – Laurea triennale (ad esaurimento)	4
Sicurezza informatica - Laurea magistrale	62
TOTALE UNIVERSITA'	715

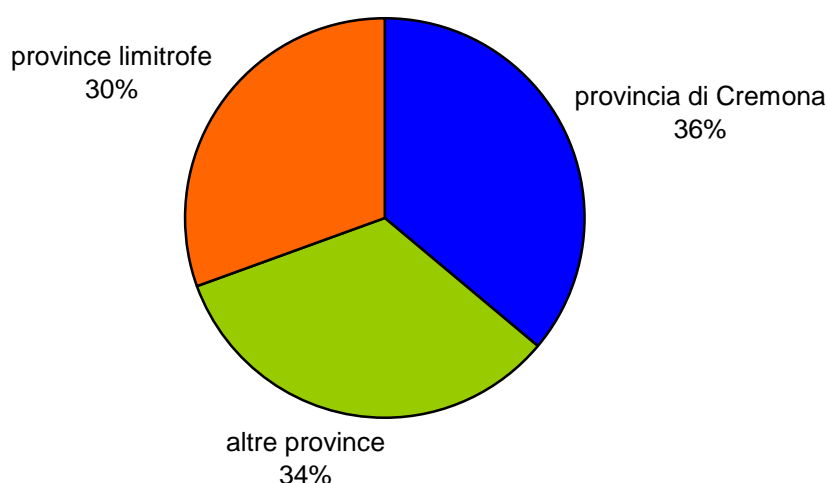
Università degli studi di Pavia	
FACOLTA' DI MUSICOLOGIA	
Lettere e beni culturali - Laurea triennale	83
Scienze letterarie - Laurea triennale (ad esaurimento)	1
Musicologia - Laurea triennale	146
Musicologia - Laurea magistrale	81
SCUOLA DI PALEOGRAFIA E FILOLOGIA MUSICALE	
Musicologia - Laurea (ad esaurimento)	4
TOTALE UNIVERSITA'	315
TOTALE COMPLESSIVO	2.088

Il corso di studi con più studenti è “Sicurezza dei sistemi e delle reti informatiche” dell’Università degli studi di Milano con 457 iscritti e “Ingegneria informatica” del Politecnico di Milano con 185 iscritti.

PROVENIENZA DEGLI STUDENTI

Dei 2.088 studenti iscritti nelle università della provincia di Cremona, il 36% risiede in provincia di Cremona (752), il 30% (636) nelle province limitrofe (Brescia, Bergamo, Lodi, Mantova, Parma, Piacenza Pavia) e il 34% (700) in altre province.

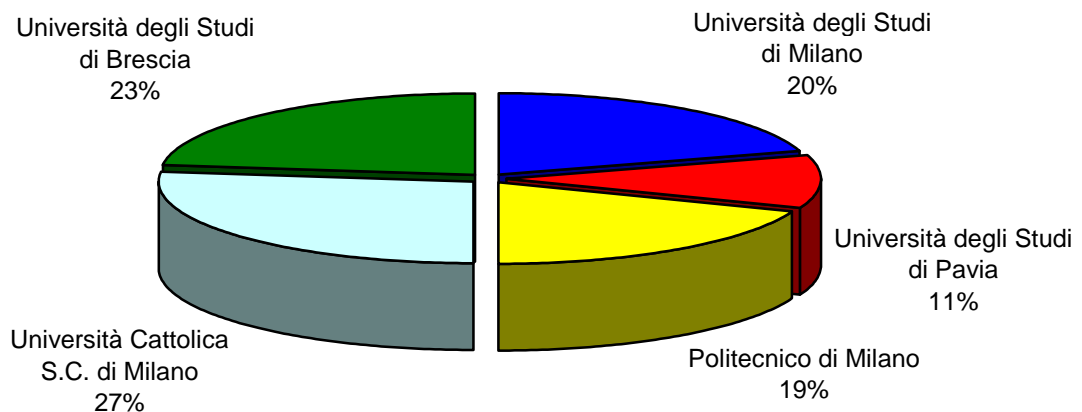
Provenienza degli studenti iscritti nelle università cremonesi



Le scelte universitarie degli studenti residenti in provincia di Cremona e fuori provincia

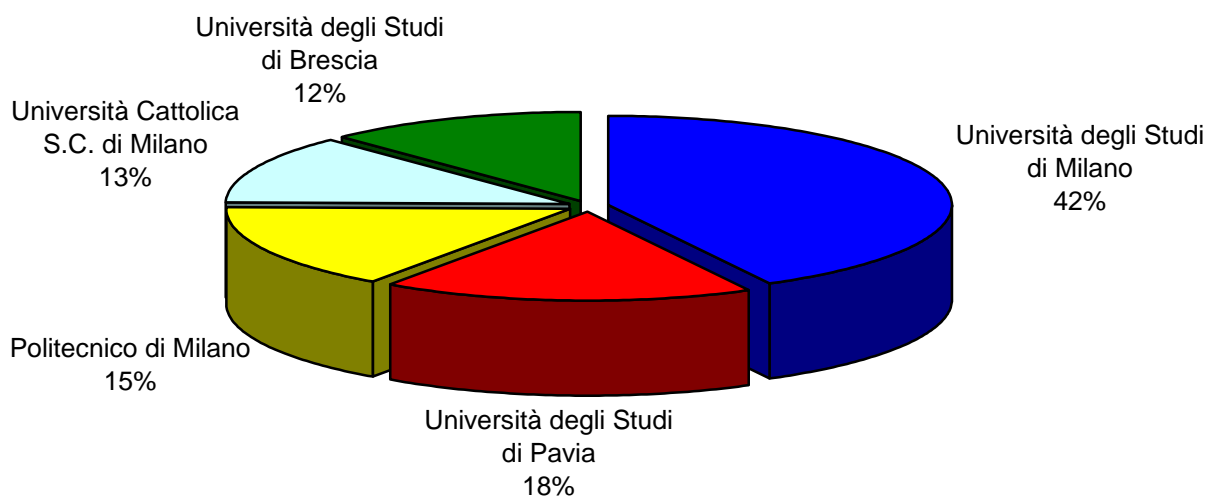
Nell'A.A. 2016/17 gli studenti cremonesi sono 752, in calo di 132 studenti rispetto all'anno prima. La distribuzione degli studenti è abbastanza omogenea su tutte le università del territorio provinciale: il 27% frequenta l'Università Cattolica del Sacro Cuore di Milano, il 23% l'Università degli Studi di Brescia, il 20% l'Università degli Studi di Milano, il 19% il Politecnico di Milano, e l'11% l'Università degli studi di Pavia.

Università frequentate dagli studenti residenti in provincia di Cremona



Gli studenti residenti fuori provincia nell'A.A. 2016/17 sono 1.336, 54 in più rispetto all'anno prima. La maggior parte frequenta i corsi dell'Università degli Studi di Milano (42%), mentre il restante 58% è distribuito in modo abbastanza omogeneo sulle altre quattro università: il 18% frequenta l'università degli studi di Pavia, il 15% il Politecnico di Milano, il 13% l'Università Cattolica di Milano e il 12% l'Università degli studi di Brescia.

Università frequentate dagli studenti residenti fuori provincia



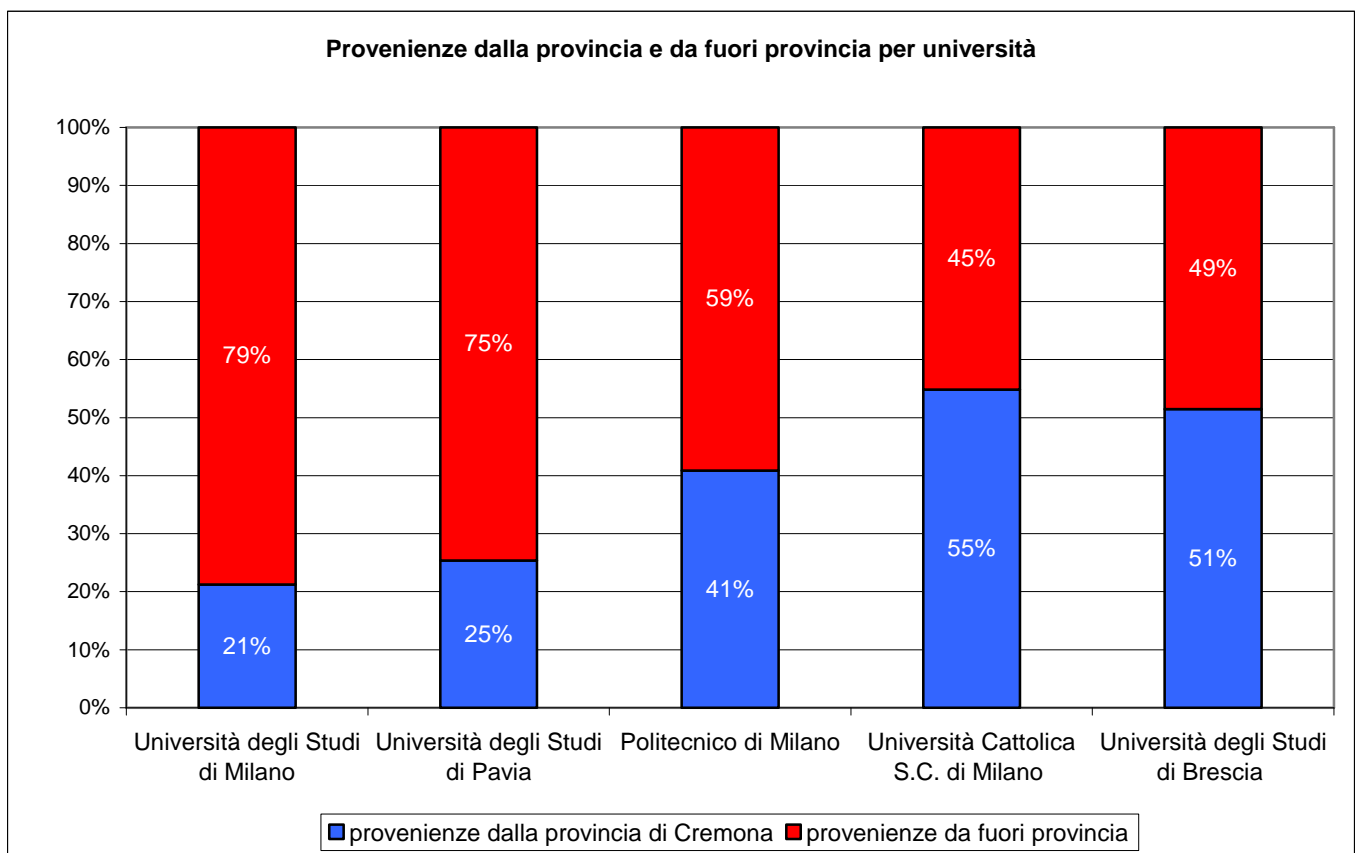
Nella tabella e nel grafico sottostanti viene evidenziata per ogni università, la percentuale di provenienze “dalla provincia di Cremona” e “da fuori provincia”.

UNIVERSITA'	Provenienze dalla provincia di CR	%	Provenienze da fuori provincia	%	TOTALE
Università degli Studi di Milano	152	21%	563	79%	715
Università degli Studi di Pavia	80	25%	235	75%	315
Politecnico di Milano	143	41%	207	59%	350
Università Cattolica S.C. di Milano	204	55%	168	45%	372
Università degli Studi di Brescia	173	51%	163	49%	336
Totale	752	36%	1336	64%	2.088

Le maggiori differenze tra studenti cremonesi e non, si registrano all’Università degli studi di Milano, dove il 79% degli studenti proviene da fuori provincia e il 21% dalla provincia e all’Università degli studi di Pavia, dove il 75% degli studenti proviene da fuori provincia e il 25% dalla provincia.

Nelle altre università le differenze sono meno marcate: al Politecnico di Milano il 59% degli studenti proviene da fuori provincia e il 41% dalla provincia; all’Università Cattolica del Sacro Cuore di Milano il 45% degli studenti proviene da fuori provincia e il 55% dalla provincia; mentre all’Università degli studi di Brescia il 49% degli studenti proviene da fuori provincia e il 51% dalla provincia.

Nel grafico il dettaglio:



Principali Comuni di provenienza degli studenti cremonesi

Gli studenti residenti in provincia di Cremona che frequentano le università del territorio sono 752 e provengono per la maggior parte dai Comuni più grossi: 230 (il 31%) da Cremona e 73 (il 10%) da Crema.

Nel dettaglio i principali comuni di provenienza:

COMUNI	Nr. Studenti	%
Cremona	230	31%
Crema	73	10%
Castelleone	28	4%
Castelverde	23	3%
Pizzighettone	19	3%
Soresina	16	2%
Persico Dosimo	14	2%
Palazzo Pignano	12	2%
Ripalta Cremasca	11	1%
Sospiro	10	1%
Altri comuni	316	42%
Totale	752	100%

Principali Province di provenienza degli studenti iscritti

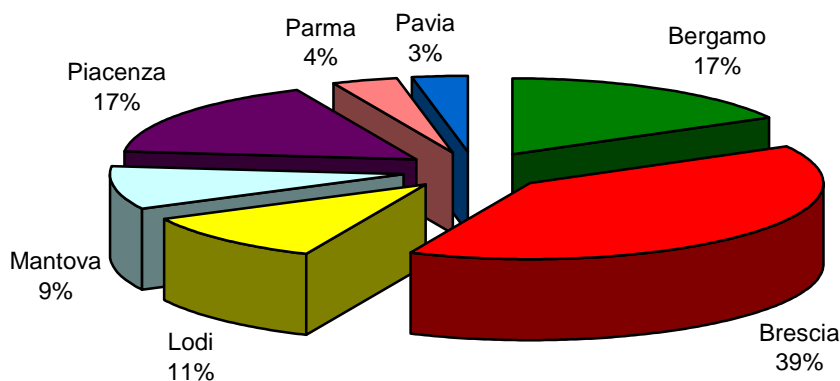
Gli studenti che risiedono fuori provincia sono 1.336. In particolare 636 provengono dalle province limitrofe e 700 dal resto d'Italia.

Provenienza dalle province limitrofe

Le province limitrofe considerate sono Bergamo, Brescia, Lodi, Mantova Piacenza, Parma e Pavia. Gli studenti provenienti da queste province sono 636, il 30% del totale. Nella tabella sotto riportata si evidenziano la provincia di provenienza e l'università frequentata.

UNIVERSITA'	BG	BS	LO	MN	PC	PR	PV	TOTALE
Università degli Studi di Milano	70	54	44	4	8	0	9	189
Università degli Studi di Pavia	14	33	7	4	13	7	6	84
Politecnico di Milano	3	23	16	22	72	7	0	143
Università Cattolica S. Cuore di Milano	3	52	2	22	7	7	3	96
Università degli Studi di Brescia	17	92	0	6	6	2	1	124
Totale	107	254	69	58	106	23	19	636
%	17%	40%	11%	9%	17%	4%	3%	100%

Iscritti provenienti dalle province limitrofe - A.A. 2016/17



Gli studenti più numerosi sono quelli che arrivano dalla provincia di **Brescia**, per la precisione 254 studenti (il 40%), che frequentano soprattutto l'Università degli studi di Brescia (92), l'Università degli studi di Milano (54) e l'Università Cattolica di Milano (52).

Dalla provincia di **Bergamo** arrivano 107 studenti (il 17%) che frequentano per la quasi totalità l'Università degli Studi di Milano (70).

Da **Lodi** arrivano 69 studenti (11%), 44 dei quali frequentano l'Università degli Studi di Milano.

Da **Piacenza** arrivano 107 studenti (16%), 70 dei quali frequentano il Politecnico di Milano.

Da **Mantova** arrivano 58 studenti (9%), 22 dei quali frequentano il Politecnico di Milano e 22 l'Università Cattolica di Milano.

Da **Parma** arrivano 23 studenti (4%) e da **Pavia** 19 studenti (3%), 9 dei quali frequentano l'Università degli Studi di Milano.

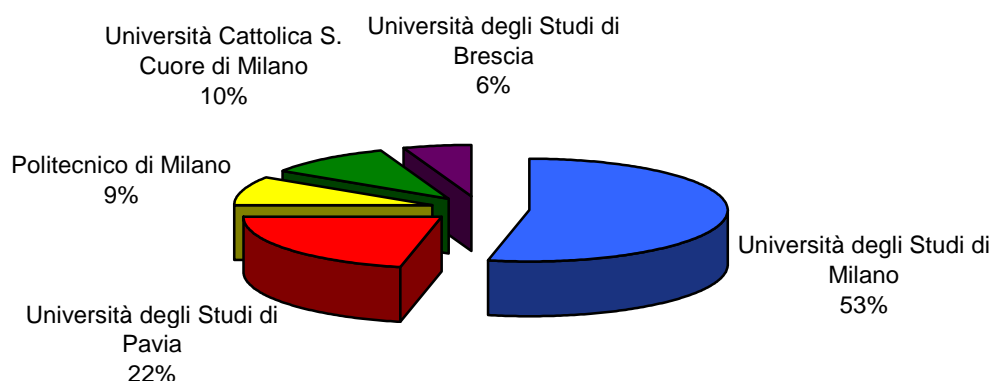
Provenienza dal resto d'Italia

Gli studenti provenienti dalle “altre province italiane” (escluse quindi le province di Bergamo, Brescia, Lodi, Piacenza, Mantova, Parma e Pavia) sono 700, il 34% del totale.

Frequentano per il 53% l'Università degli Studi di Milano, per il 22% l'Università degli studi di Pavia, per il 10% l'Università Cattolica di Milano, per il 9% il Politecnico di Milano e per il 6% l'Università degli studi di Brescia.

UNIVERSITA'	PROVINCE NON LIMITROFE	%
Università degli Studi di Milano	374	53%
Università degli Studi di Pavia	151	22%
Politecnico di Milano	64	9%
Università Cattolica S. Cuore di Milano	72	10%
Università degli Studi di Brescia	39	6%
Totale	700	100%

Studenti provenienti da altre province A.A. 2016/17



Tra queste province, quella da cui provengono più studenti è Milano con 131 studenti. Di questi, 93 frequentano l'Università degli studi di Milano e 21 l'Università degli Studi di Pavia.

Studenti stranieri

Gli studenti stranieri iscritti nelle università cremonesi sono 65 e frequentano soprattutto l'Università Cattolica del Sacro Cuore di Milano (32%). Provengono per la maggior parte dalla Romania (14), dall'Albania (7), dalla Colombia e dal Marocco (6). Gli studenti stranieri sono così ripartiti per università:

UNIVERSITA'	Studenti stranieri	%
Università degli Studi di Milano	7	11%
Università degli Studi di Pavia	11	17%
Politecnico di Milano	9	14%
Università Cattolica S. Cuore di Milano	21	32%
Università degli Studi di Brescia	17	26%
Totale	65	100%

LAUREATI PER UNIVERSITA' E CORSO DI STUDI

Nell'anno 2016 nelle università della provincia di Cremona si sono laureati 398 studenti, di cui 217 maschi (il 55%) e 181 femmine (il 45%).

Come si può vedere nella tabella sottostante, il maggior numero di laureati proviene dall'Università Cattolica del sacro Cuore di Milano (114) e dall'Università degli Studi di Brescia (112).

UNIVERSITA'	Maschi	Femmine	Totale	%
Università Cattolica del S. Cuore di Milano	57	57	114	29%
Università degli Studi di Brescia	45	67	112	28%
Politecnico di Milano	60	14	74	19%
Università degli Studi di Milano	34	18	52	13%
Università degli Studi di Pavia	21	25	46	12%
Totale	217	181	398	100%

Il corso con più laureati è stato quello di “Infermieristica” dell'Università degli studi di Brescia, con 48 laureati, seguito da “Ingegneria gestionale” del Politecnico di Milano con 46 laureati e da “Economia aziendale” dell'Università Cattolica, con 38 laureati. Di seguito il dettaglio.

Politecnico di Milano		Laureati
FACOLTA' DI INGEGNERIA		
Ingegneria gestionale - Laurea triennale		46
Ingegneria informatica - Laurea triennale		28
TOTALE UNIVERSITA'		74
Università Cattolica del Sacro Cuore		
FACOLTA' DI SCIENZE AGRARIE, ALIMENTARI E AMBIENTALI		
Agricultural and food economics- Economia e gestione del Sistema Agro-alim. - Laurea magistrale		26
Scienze e tecnologie alimentari - Laurea triennale		36
FACOLTA' DI ECONOMIA E GIURISPRUDENZA		
Economia Aziendale - Laurea triennale		38
INTERFACOLTA' DI SCIENZE AGRARIE, ALIMENTARI E AMBIENTALI		
Management Agro-alimentare – Master di 2° livello		14
TOTALE UNIVERSITA'		114
Università degli studi di Brescia		
MEDICINA E CHIRURGIA		
Assistenza sanitaria - Laurea triennale		19
Infermieristica - Laurea triennale		48
Tecniche di Radiologia Medica per immagini e radioterapia - Laurea triennale		12
Fisioterapia – Laurea triennale		33
TOTALE UNIVERSITA'		112

Università degli studi di Milano	
MEDICINA E CHIRURGIA	
Infermieristica – Laurea triennale	13
FACOLTA' DI SCIENZE E TECNOLOGIE	
Informatica - Laurea triennale	3
Sicurezza dei sistemi e delle reti informatiche - Laurea triennale	22
Sicurezza dei sistemi e delle reti informatiche – ON LINE - Laurea triennale	5
Sicurezza informatica - Laurea magistrale	9
TOTALE UNIVERSITA'	
Università degli studi di Pavia	
FACOLTA' DI MUSICOLOGIA	
Lettere e beni culturali - Laurea triennale	22
Musicologia - Laurea triennale	11
Musicologia - Laurea magistrale	12
SCUOLA DI PALEOGRAFIA E FILOLOGIA MUSICALE	
Musicologia - Laurea (ad esaurimento)	1
TOTALE UNIVERSITA'	
TOTALE COMPLESSIVO	
	398