

LO SVILUPPO SOSTENIBILE NEI TERRITORI – Cremona, 28 settembre 2020

La geografia del
Benessere Equo e Sostenibile
delle Province e
Città metropolitane

24

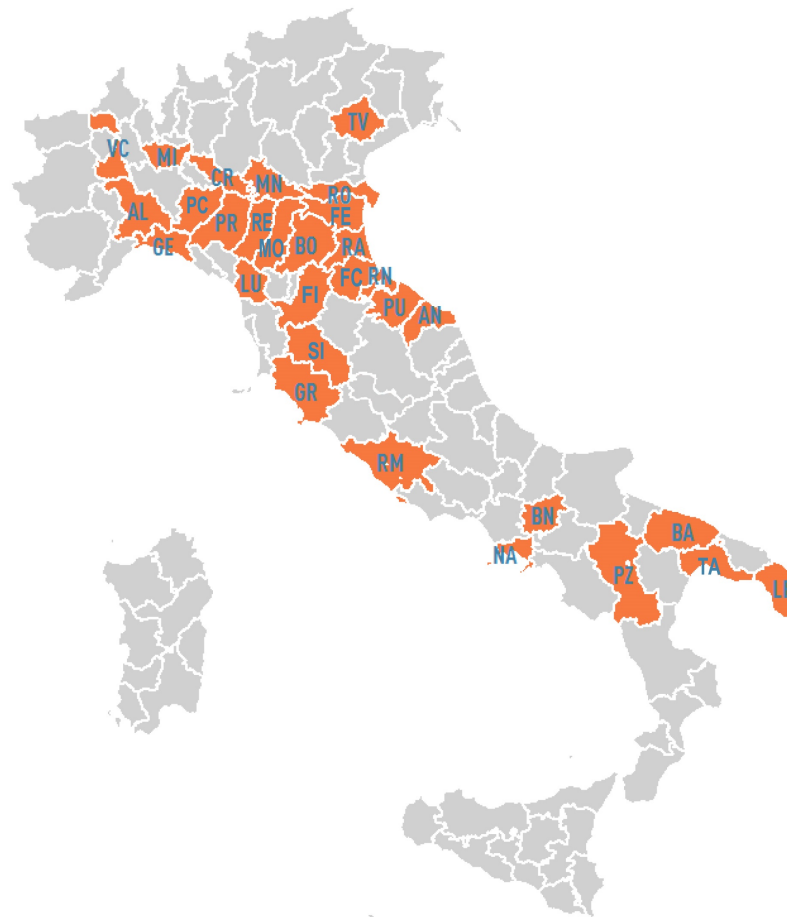
Province

7

Città metropolitane

12

Regioni



31

Uffici di statistica

PARTNER

MEDIA PARTNER

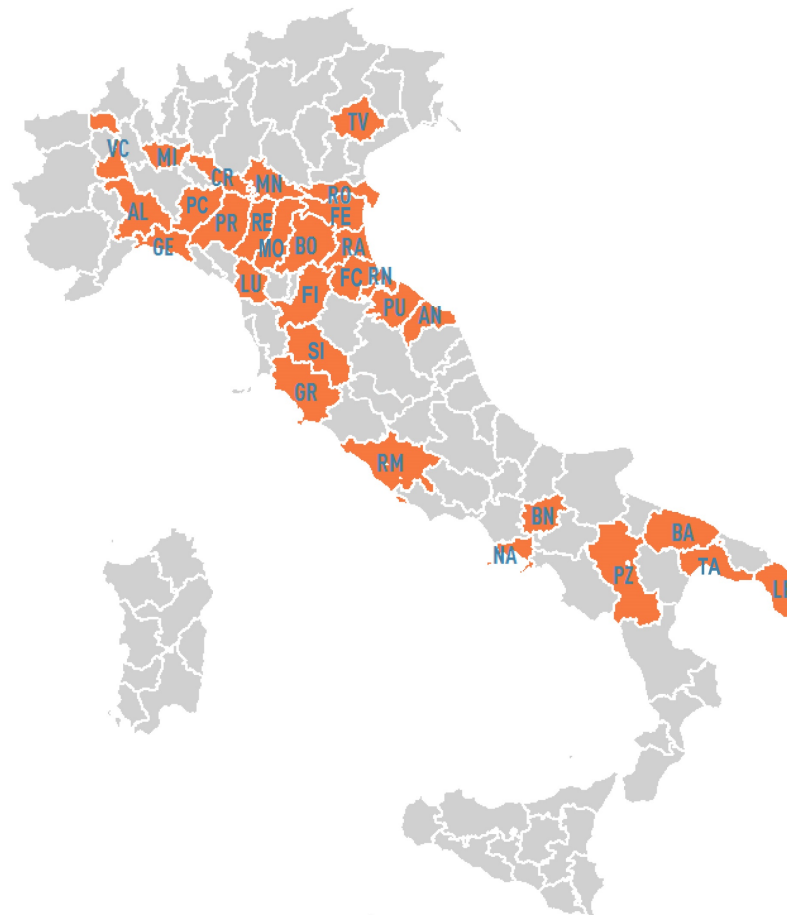
CON LA COLLABORAZIONE DI

PARTNER ISTITUZIONALI

LO SVILUPPO SOSTENIBILE NEI TERRITORI – Cremona, 28 settembre 2020

La sinergie istituzionali della
progettualità 2020
PSN PSU-0004

- 31 Enti
- 3 Coordinamento di progetto
- 7 Gruppi di lavoro
- 10 Raccolta ed elaborazione dati



31
Uffici di statistica

PARTNER

MEDIA PARTNER

CON LA COLLABORAZIONE DI

PARTNER ISTITUZIONALI

LO SVILUPPO SOSTENIBILE NEI TERRITORI – Cremona, 28 settembre 2020

Dimensioni
del Bes

Indicatori
bes DELLE
PROVINCE

Indicatori
per
DUP



Le Province e Città metropolitane in quanto soggetti del Sistema Statistico Nazionale hanno un ruolo importante per la diffusione ed il raggiungimento degli obiettivi della strategia di sviluppo sostenibile ed all'interno di questa progettualità hanno sviluppato:

- sinergie tra istituzioni territoriali;
- coerenza con il Bes nazionale;
- comparabilità territoriali.

PARTNER

MEDIA PARTNER

CON LA COLLABORAZIONE DI

PARTNER ISTITUZIONALI

LO SVILUPPO SOSTENIBILE NEI TERRITORI – Cremona, 28 settembre 2020

Gli indicatori individuati nel percorso progettuale *provinciale dal 2014 ad oggi* si possono sintetizzare come segue:

- indicatori di Bes individuati **66** ed utilizzati anche per programmazione tecnico-amministrativa:

- ❖ **27** indicatori di Bes nazionale;
- ❖ **39** altri indicatori;
- ❖ **13** indicatori utili al DUP;
- ❖ **30** indicatori di interesse per il calcolo indicatori sintetici a cura di Asvis.

PARTNER

MEDIA PARTNER

CON LA COLLABORAZIONE DI

PARTNER ISTITUZIONALI

LO SVILUPPO SOSTENIBILE NEI TERRITORI – Cremona, 28 settembre 2020

Indicatori



Le "Misure del Bes" presenti nel rapporto Bes sono state selezionate in coerenza e continuità con il framework per la misurazione del Benessere equo e sostenibile a livello nazionale.

Gli "Altri indicatori generali" proposti completano l'analisi di contesto tenendo conto delle funzioni svolte dal governo di area vasta e delle esigenze informative di questo livello territoriale e amministrativo.

Dimensioni del Bes	Misure del Bes	Altri indicatori generali
Salute	6	-
Istruzione e formazione	3	3
Lavoro e conciliazione dei tempi di vita	2	8
Benessere economico	-	7
Relazioni sociali	1	3
Politica e Istituzioni	1	4
Sicurezza	1	5
Paesaggio e patrimonio culturale	2	3
Ambiente	4	3
Ricerca e Innovazione	2	2
Qualità dei servizi	5	1

PARTNER

MEDIA PARTNER

CON LA COLLABORAZIONE DI

PARTNER ISTITUZIONALI

LO SVILUPPO SOSTENIBILE NEI TERRITORI – Cremona, 28 settembre 2020

Indicatori per DUP

Gli "Indicatori per il DUP" individuati costituiscono una base informativa, tendenzialmente comune a tutti gli enti di area vasta, utile al fine di mettere in luce la rilevanza e l'adeguatezza di alcuni indicatori di benessere equo e sostenibile all'interno del Documento Unico di Programmazione che è il principale strumento per la guida strategica e operativa delle Province e Città metropolitane.

Dimensioni del Bes	N. totale Indicatori	Indicatori per DUP
Salute	6	1
Istruzione e formazione	6	3
Lavoro e conciliazione dei tempi di vita	10	2
Benessere economico	7	1
Relazioni sociali	4	-
Politica e Istituzioni	5	-
Sicurezza	6	-
Paesaggio e patrimonio culturale	5	3
Ambiente	7	2
Ricerca e Innovazione	4	-
Qualità dei servizi	6	1

PARTNER

MEDIA PARTNER

CON LA COLLABORAZIONE DI

PARTNER ISTITUZIONALI

LO SVILUPPO SOSTENIBILE NEI TERRITORI – Cremona, 28 settembre 2020



La *novità progettuale* 2020 è l'individuazione di indicatori, presenti in Bes delle Province e Città metropolitane, di interesse per il calcolo di indicatori sintetici a cura di ASviS (relativi ai Goals SDGs). Questi ultimi sono da considerare una base informativa utile in grado di mettere in evidenza l'adeguatezza delle informazioni per l'analisi e lo studio delle realtà territoriali provinciali.

Dimensioni del Bes	N. Indicatori bes DELLE PROVINCE	N. indicatori
Salute	6	2
Istruzione e formazione	6	6
Lavoro e conciliazione dei tempi di vita	10	4
Benessere economico	7	2
Relazioni sociali	4	2
Politica e Istituzioni	5	1
Sicurezza	6	1
Paesaggio e patrimonio culturale	5	-
Ambiente	7	5
Ricerca e Innovazione	4	2
Qualità dei servizi	6	5

PARTNER

MEDIA PARTNER

CON LA COLLABORAZIONE DI

PARTNER ISTITUZIONALI

LO SVILUPPO SOSTENIBILE NEI TERRITORI – Cremona, 28 settembre 2020



L'edizione 2020 è in fase di completamento e verrà pubblicata sul sito di progetto www.besdelleprovince.it

La sinergia con progetti nazionali e la collaborazione con Istat, Anci, Sistan e Asvis arricchisce il progetto e rende disponibili con continuità informazioni statistiche con dettaglio territoriale provinciale.

Gli indicatori sono utili a illustrare le specificità di ciascuna comunità locale ed esplorare le connessioni tra le attività svolte dagli Enti e i livelli di benessere dei territori.

Gli Enti, che collaborano al progetto, sono in grado di valutare il Bes del loro territorio provinciale per mezzo di un set di informazioni comuni, coerenti e comparabili con le misure nazionali.

PARTNER

MEDIA PARTNER

CON LA COLLABORAZIONE DI

LO SVILUPPO SOSTENIBILE NEI TERRITORI – Cremona, 28 settembre 2020



L'edizione 2020 è in fase di completamento e verrà pubblicata sul sito di progetto www.besdelleprovince.it

Il colore arancio evidenzia gli indicatori che corrispondono o approssimano accettabilmente le misure del Bes Istat a livello nazionale.

Il colore verde evidenzia gli indicatori di interesse per il calcolo di indicatori sintetici

Tema	Indicatore	Misura	Provincia	Regione	Italia
Tema 1	1	anni			
	2	anni			
	3	anni			
Tema 4	4	per 10mila ab.			
	5	per 10mila ab.			
	6	per 10mila ab.			

Il Tema è un particolare aspetto della Dimensione considerata.

La Misura può essere espressa in percentuale, in media o in altra unità di misura

PARTNER

MEDIA PARTNER

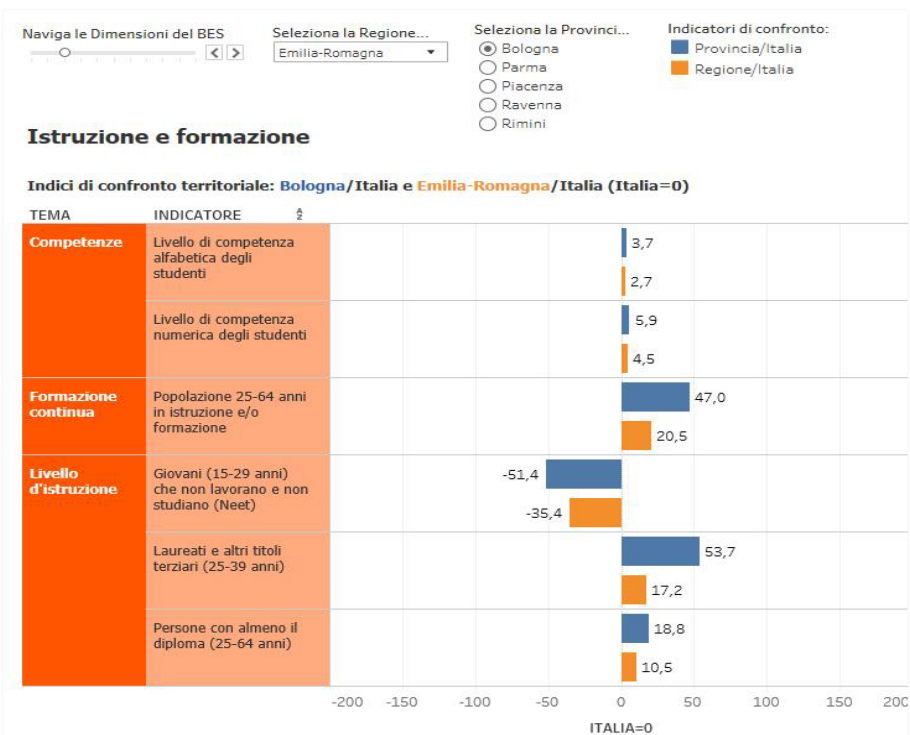
CON LA COLLABORAZIONE DI

PARTNER ISTITUZIONALI

LO SVILUPPO SOSTENIBILE NEI TERRITORI – Cremona, 28 settembre 2020

On-line le precedenti 4 edizioni in versione pdf per ogni territorio provinciale <http://www.besdelleprovince.it>

Nell'area dedicata si possono consultare on-line i grafici dinamici degli indicatori e tramite il Sistema Informativo statistico si può esportare la tavola dati in formato .csv delle pubblicazioni.



PARTNER

MEDIA PARTNER

CON LA COLLABORAZIONE DI

PARTNER ISTITUZIONALI

INDICATORI DEL BES A SUPPORTO DELLA PROGRAMMAZIONE PROVINCIALE

- alcuni indicatori del Bes sono utilizzati in Provincia di Cremona per la stesura della Relazione delle Performance (redatta ai sensi del D.Lgs. 150/2009) ed in particolare per la descrizione dei dati di contesto esterno contenuti in premessa;
- la Relazione contiene la sintesi dei risultati dell'Ente ed ha la finalità sia di analizzare i risultati per riprogrammare obiettivi e risorse, che di rendicontare i risultati raggiunti (accountability).

PARTNER

MEDIA PARTNER

COMIN & PARTNERS

CON LA COLLABORAZIONE DI

PARTNER ISTITUZIONALI

INDICATORI DEL BES A SUPPORTO DELLA PROGRAMMAZIONE PROVINCIALE

Gli indicatori del Bes utilizzati sono **26**, quelli che più si avvicinano alle competenze proprie delle Province e sono relativi ai temi:

- ISTRUZIONE E FORMAZIONE
- LAVORO E CONCILIAZIONE DEI TEMPI DI VITA
- RELAZIONI SOCIALI
- SICUREZZA STRADALE

PARTNER

MEDIA PARTNER

COMIN & PARTNERS

CON LA COLLABORAZIONE DI

PARTNER ISTITUZIONALI

INDICATORI DEL BES A SUPPORTO DELLA PROGRAMMAZIONE COMUNALE

- La Provincia di Cremona dal 2016 collabora con il Comune di Cremona e la CCIAA, per il “Coordinamento territoriale della funzione statistica”.
- Tra le finalità: favorire lo scambio di dati tra Enti e svolgere attività di elaborazione e produzione di dati a livello comunale da utilizzare per gli strumenti di programmazione, di gestione e di controllo, per la misurazione e la valutazione delle performance, per gli adempimenti della normativa sulla trasparenza e la prevenzione della corruzione, per i progetti europei.

PARTNER

MEDIA PARTNER

COMIN & PARTNERS

CON LA COLLABORAZIONE DI

PARTNER ISTITUZIONALI

LO SVILUPPO SOSTENIBILE NEI TERRITORI – Cremona, 28 settembre 2020

INDICATORI DEL BES A SUPPORTO DELLA PROGRAMMAZIONE COMUNALE

Finora sono state realizzate 4 edizioni dell' "Annuario statistico del Comune di Cremona" contenente circa 120 tabelle e indicatori su:

popolazione

cultura

istruzione

ambiente

economia

sicurezza

lavoro

sanità

turismo

<http://www.provincia.cremona.it/statistica/?view=Pagina&id=6043>

PARTNER

MEDIA PARTNER

COMIN & PARTNERS

CON LA COLLABORAZIONE DI

PARTNER ISTITUZIONALI

INDICATORI DEL BES NELL'ANNUARIO DEL COMUNE DI CREMONA

I dati dell'Annuario sono ricavati per la maggior parte da fonti ufficiali o forniti dagli uffici comunali.

Alcuni indicatori sono presi dalla pubblicazione provinciale del BES.

- ✧ SALUTE: aspettativa di vita alla nascita, mortalità per incidenti di trasporto, mortalità per tumore e per demenza
- ✧ LAVORO: tasso di occupazione, tasso di disoccupazione e tasso di disoccupazione giovanile
- ✧ SICUREZZA: morti per 100 incidenti stradali
- ✧ AMBIENTE: superamento dei limiti di inquinamento dell'aria (PM10) e disponibilità di verde urbano

PARTNER

MEDIA PARTNER

CON LA COLLABORAZIONE DI

PARTNER ISTITUZIONALI

LO SVILUPPO SOSTENIBILE NEI TERRITORI – Cremona, 28 settembre 2020

Ci auguriamo che l'operatività progettuale e la sua estensione nazionale siano d'auspicio alla diffusione operativa di una coscienza dei principi di sostenibilità a livello locale in ambito amministrativo istituzionale contribuendo alla diffusione di questa innovazione a livello territoriale.

PARTNER

MEDIA PARTNER

CON LA COLLABORAZIONE DI

PARTNER ISTITUZIONALI

LO SVILUPPO SOSTENIBILE NEI TERRITORI – Cremona, 28 settembre 2020

Grazie dell'attenzione

Paola D'Andrea
Presidenza CUSPI

Provincia di Pesaro e Urbino

Michela Dusi
CUSPI

Provincia di Cremona

@: statistica@provincia.cremona.it

PARTNER

MEDIA PARTNER

CON LA COLLABORAZIONE DI

PARTNER ISTITUZIONALI