



PROVINCIA DI CREMONA
UFFICIO STATISTICA
SISTEMA STATISTICO NAZIONALE

POPOLAZIONE SCOLASTICA

IN PROVINCIA DI CREMONA
ANNO SCOLASTICO 2009- 2010

Tutti i dati statistici provinciali sono consultabili anche on - line
sul sito della Provincia: www.provincia.cremona.it
e-mail: statistica@provincia.cremona.it

A cura di Michela Dusi

SOMMARIO

PARTE PRIMA

Scuole dell'infanzia, scuole di istruzione primaria, scuole di istruzione secondaria di primo e secondo grado statali e non statali della provincia di Cremona

Cartina provinciale con la localizzazione delle scuole	pag. 3
Elenco Direzioni Didattiche e Istituti Comprensivi	pag. 4
Elenco scuole dell'infanzia statali e non statali	pag. 5
Elenco scuole di istruzione primaria statali e non statali	pag. 10
Elenco scuole di istruzione secondaria di primo grado statali e non statali	pag. 14
Elenco scuole di istruzione secondaria di secondo grado statali e non statali	pag. 16
Elenco Università	pag. 17
Scuole dell'infanzia: analisi statistica	pag. 18
Scuole di istruzione primaria: analisi statistica	pag. 26
Scuole di istruzione secondaria di primo grado: analisi statistica	pag. 33
Scuola di istruzione secondaria di secondo grado: analisi statistica	pag. 39

PARTE SECONDA

Studenti iscritti alle università cremonesi

Studenti iscritti alle università cremonesi	pag. 47
Provenienza degli iscritti alle università cremonesi	pag. 51
Studenti provenienti dalle province limitrofe	pag. 53
Studenti provenienti dalle province non limitrofe	pag. 54
Le caratteristiche dei laureati	pag. 55

PARTE TERZA

Corsi di Formazione Professionale in provincia di Cremona

La Formazione Professionale in provincia di Cremona	pag. 57
Iscritti ai corsi di Formazione Professionale	pag. 58
Strutture formative che attivano corsi nell'area DDIF	pag. 60
L'apprendistato	pag. 61
Attività formative programmate per gli apprendisti	pag. 62
Strutture formative che attivano corsi per gli apprendisti finanziati dalla Provincia	pag. 64
Iscritti presso i Centri per l'Impiego	pag. 67

Scuole dell'infanzia

Scuole di istruzione primaria

Scuole di istruzione secondaria di primo grado

Scuole di istruzione secondaria di secondo grado

in Provincia di Cremona

Anno scolastico 2009/2010

DIREZIONI DIDATTICHE E ISTITUTI COMPRENSIVI

CIRCOLO DIDATTICO/ISTITUTO COMPRENSIVO	INDIRIZZO	COMUNE
CIRCOLO DIDATTICO DI BAGNOLO CREMASCO	VICOLO CLAVELLI, 28	BAGNOLO CREMASCO
ISTITUTO COMPRENSIVO DI CASALBUTTANO	VIA MARCONI, 17	CASALBUTTANO
ISTITUTO COMPRENSIVO "DIOTTI"	VIA ROMA, 27	CASALMAGGIORE
CIRCOLO DIDATTICO DI CASALMAGGIORE	VIA DE GASPERI, 4	CASALMAGGIORE
ISTITUTO COMPRENSIVO "P. SENTATI"	VIALE SANTUARIO, 11	CASTELLEONE
ISTITUTO COMPRENSIVO "UBALDO FERRARI"	VIA FERRARI, 10	CASTELVERDE
CIRCOLO DIDATTICO CREMA PRIMO	VIA BORGO S. PIETRO, 8	CREMA
CIRCOLO DIDATTICO CREMA SECONDO	VIA RENZO DA CERI 2/H	CREMA
CIRCOLO DIDATTICO CREMONA PRIMO	VIA PALESTRO 68	CREMONA
CIRCOLO DIDATTICO CREMONA SECONDO	VIA OGLIO, 2 - FENGO	CREMONA
CIRCOLO DIDATTICO CREMONA TERZO	VIA PLASIO 2	CREMONA
CIRCOLO DIDATTICO CREMONA QUARTO	VIA CORTE, 1	CREMONA
CIRCOLO DIDATTICO CREMONA QUINTO	VIA SAN BERNARDO, 1	CREMONA
ISTITUTO COMPRENSIVO "DEDALO 2000"	VIA GRAMSCI, 15	GUSSOLA
ISTITUTO COMPRENSIVO "E. FERMI"	VIA DANTE ALIGHIERI, 2	MONTODINE
ISTITUTO COMPRENSIVO "G. FALCONE E BORSELLINO"	VIA DANTE ALIGHIERI, 1	OFFANENGO
CIRCOLO DIDATTICO DI PANDINO	VIA BORGO ROLDI 2	PANDINO
ISTITUTO COMPRENSIVO "G. M. SACCHI"	VIA MAZZINI, 1	PIADENA
ISTITUTO COMPRENSIVO "E. FERMI" -	PIAZZA REPUBBLICA, 32	PIZZIGHETTONE
CIRCOLO DIDATTICO DI RIVOLTA D'ADDA	VIALE PIAVE, 2	RIVOLTA D'ADDA
ISTITUTO COMPRENSIVO "M.G. VIDA"	P.ZZA MONS. FROSI, 3/C	SAN BASSANO
ISTITUTO COMPRENSIVO "SERGNANO"	VIA BINENGO, 38	SERGNANO
ISTITUTO COMPRENSIVO "GIOVANNI XXIII"	VIA GALANTINO, 36	SONCINO
ISTITUTO COMPRENSIVO "GIACOMO BERTESI" -	PIAZZA ITALIA, 3	SORESINA
ISTITUTO COMPRENSIVO "G. B. PUERARI"	VIA IV NOVEMBRE, 34	SOSPIRO
ISTITUTO COMPRENSIVO "TRESORE CREMASCO"	VIA MARCONI 5	TRESORE CREMASCO
ISTITUTO COMPRENSIVO "UGO FOSCOLO" -	VIA CORRIDONI, 1	VESCOVATO

SCUOLE DELL'INFANZIA STATALI E NON STATALI

COMUNE	SCUOLE	ISTITUTI SCOLASTICI E CIRCOLI
ACQUANEGRA CREMONESE	SCUOLA DELL'INFANZIA	Circolo Didattico Cremona Secondo
AGNADELLO	SCUOLA DELL'INFANZIA	Circolo Didattico di Pandino
ANNICCO	SCUOLA DELL'INFANZIA	IC "Giacomo Bertesi" - Soresina
BAGNOLO CREMASCO	SCUOLA DELL'INFANZIA NON STATALE "Emilio de Magistris"	Scuola non statale
BONEMERSE	SCUOLA DELL'INFANZIA	Circolo Didattico Cremona Quarto
CALVATONE	SCUOLA DELL'INFANZIA	IC "G. M. Sacchi" - Piadena
CAMISANO	SCUOLA DELL'INFANZIA	Istituto Comprensivo "Sergnano"
CAMPAGNOLA CREMASCA	SCUOLA DELL'INFANZIA	IC "Trescore Cremasco"
CAPERGNANICA	SCUOLA DELL'INFANZIA NON STATALE "Matilde di Canossa"	Scuola non statale
CAPRALBA	SCUOLA DELL'INFANZIA NON STATALE "Assandri"	Scuola non statale
CASALBUTTANO ED UNITI	SCUOLA DELL'INFANZIA	Istituto Comprensivo di Casalbuttano
CASALE CREMASCO-VIDOLASCO	SCUOLA DELL'INFANZIA	Istituto Comprensivo "Sergnano"
CASALETTO CEREDANO	SCUOLA DELL'INFANZIA	IC "E. Fermi" - Montodine
CASALETTO DI SOPRA	SCUOLA DELL'INFANZIA "Melotta"	Istituto Comprensivo "G. Falcone e Borsellino" - Offanengo
CASALETTO VAPRIO	SCUOLA DELL'INFANZIA "Monumento ai caduti"	IC "Trescore Cremasco"
CASALMAGGIORE	SCUOLA DELL'INFANZIA "CHIOZZI"	Circolo Didattico di Casalmaggiore
CASALMAGGIORE	SCUOLA DELL'INFANZIA di Vicomosciano	Circolo Didattico di Casalmaggiore
CASALMAGGIORE	SCUOLA DELL'INFANZIA di Roncadello	Circolo Didattico di Casalmaggiore
CASALMAGGIORE	SCUOLA DELL'INFANZIA NON STATALE "San Giuseppe"	Scuola non statale
CASALMAGGIORE	SCUOLA DELL'INFANZIA NON STATALE "Maria Bambina"	Scuola non statale
CASALMAGGIORE	SCUOLA DELL'INFANZIA Cappella	Circolo Didattico di Casalmaggiore
CASALMORANO	SCUOLA DELL'INFANZIA	IC "Giacomo Bertesi" - Soresina
CASTELDIDONE	SCUOLA DELL'INFANZIA COMUNALE "Aporti"	Scuola non statale
CASTELLEONE	SCUOLA DELL'INFANZIA NON STATALE "Maddalena di Canossa"	Scuola non statale
CASTELLEONE	SCUOLA DELL'INFANZIA	IC "P. Sentati" di Castelleone
CASTELVERDE	SCUOLA DELL'INFANZIA NON STATALE "Mons. Cardinali"	Scuola non statale
CASTELVERDE	SCUOLA DELL'INFANZIA DI SAN MARTINO IN BELISETO	Istituto Comprensivo "Ubaldo Ferrari" di Castelveverde
CASTELVERDE	SCUOLA DELL'INFANZIA	IC "Ubaldo Ferrari" di Castelveverde
CHIEVE	SCUOLA DELL'INFANZIA	Circolo Didattico di Bagnolo Cremasco
CINGIA DE' BOTTI	SCUOLA DELL'INFANZIA	IC "Dedalo 2000" - Gussola
CORTE DE' CORTESI CON CIGNONE	SCUOLA DELL'INFANZIA	Istituto Comprensivo di Casalbuttano

COMUNE	SCUOLE	ISTITUTI SCOLASTICI E CIRCOLI
CORTE DE' FRATI	SCUOLA DELL'INFANZIA	IC "Ubaldo Ferrari" di Castelverde
CREDERA RUBBIANO	SCUOLA DELL'INFANZIA NON STATALE "Asilo infantile"	Scuola non statale
CREMA	SCUOLA DELL'INFANZIA NON STATALE "San Bernardino"	Scuola non statale
CREMA	SCUOLA DELL'INFANZIA "Curtatone Montanara"	Circolo Didattico Crema Primo
CREMA	SCUOLA DELL'INFANZIA NON STATALE "Fondazione Asilo Infantile di Ombriano"	Scuola non statale
CREMA	SCUOLA DELL'INFANZIA "Castelnuovo"	Circolo Didattico Crema Primo
CREMA	SCUOLA DELL'INFANZIA COMUNALE "Casa dei bambini"	Scuola non statale
CREMA	SCUOLA DELL'INFANZIA NON STATALE "Pia Casa Provvidenza"	Scuola non statale
CREMA	SCUOLA DELL'INFANZIA NON STATALE "Paola di Rosa"	Scuola non statale
CREMA	SCUOLA DELL'INFANZIA "Sabbioni"	Circolo Didattico Crema Primo
CREMA	SCUOLA DELL'INFANZIA (Via Braguti)	Circolo Didattico Crema Secondo
CREMA	SCUOLA DELL'INFANZIA NON STATALE "Canossa"	Scuola non statale
CREMA	SCUOLA DELL'INFANZIA NON STATALE "Pio Ricordo"	Scuola non statale
CREMONA	SCUOLA DELL'INFANZIA COMUNALE "P. Martini"	Scuola non statale
CREMONA	SCUOLA DELL'INFANZIA COMUNALE "Castello"	Scuola non statale
CREMONA	SCUOLA DELL'INFANZIA COMUNALE "Lacchini"	Scuola non statale
CREMONA	SCUOLA DELL'INFANZIA COMUNALE "Aporti"	Scuola non statale
CREMONA	SCUOLA DELL'INFANZIA COMUNALE "S.Giorgio"	Scuola non statale
CREMONA	SCUOLA DELL'INFANZIA DI CAVATIGOZZI	Circolo Didattico Cremona Secondo
CREMONA	SCUOLA DELL'INFANZIA COMUNALE "Zucchi"	Scuola non statale
CREMONA	SCUOLA DELL'INFANZIA COMUNALE "Gallina"	Scuola non statale
CREMONA	SCUOLA DELL'INFANZIA "MENTANA"	Circolo Didattico Cremona Quarto
CREMONA	SCUOLA DELL'INFANZIA "Boschetto"	Circolo Didattico Cremona Primo
CREMONA	SCUOLA DELL'INFANZIA DI SAN FELICE	Circolo Didattico Cremona Quinto
CREMONA	SCUOLA DELL'INFANZIA COMUNALE "Martiri della libertà"	Scuola non statale
CREMONA	SCUOLA DELL'INFANZIA COMUNALE "Agazzi"	Scuola non statale
CREMONA	SCUOLA DELL'INFANZIA "S. Ambrogio"	Circolo Didattico Cremona Primo
CREMONA	SCUOLA DELL'INFANZIA NON STATALE "Maria Immacolata"	Scuola non statale
CREMONA	SCUOLA DELL'INFANZIA NON STATALE "Santa Dorotea"	Scuola non statale
CREMONA	SCUOLA DELL'INFANZIA NON STATALE "Sacra Famiglia"	Scuola non statale

COMUNE	SCUOLE	ISTITUTI SCOLASTICI E CIRCOLI
CREMONA	SCUOLA DELL'INFANZIA NON STATALE "Sacro Cuore"	Scuola non statale
CREMONA	SCUOLA DELL'INFANZIA NON STATALE "S. Angelo"	Scuola non statale
CREMONA	SCUOLA DELL'INFANZIA "Villetta"	Circolo Didattico Cremona Quarto
DOVERA	SCUOLA DELL'INFANZIA DI RONCADELLO	Circolo Didattico di Pandino
DOVERA	SCUOLA DELL'INFANZIA NON STATALE Parrocchiale "Pietro Bonilli"	Scuola non statale
DOVERA	SCUOLA DELL'INFANZIA NON STATALE "Pietro Acciansio"	Scuola non statale
FIESCO	SCUOLA DELL'INFANZIA	IC "P. Sentati" di Castelleone
FORMIGARA	SCUOLA DELL'INFANZIA "Arcobaleno"	IC "M.G. Vida" - S. Bassano
GABBIONETA BINANUOVA	SCUOLA DELL'INFANZIA COMUNALE "Landini"	Scuola non statale
GADESCO PIEVE DELMONA	SCUOLA DELL'INFANZIA di San Marino	IC "Ugo Foscolo" - Vescovato
GENIVOLTA	SCUOLA DELL'INFANZIA	IC "Giovanni XXIII" - Soncino
GERRE DE' CAPRIOLI	SCUOLA DELL'INFANZIA "Il bosco incantato"	Circolo Didattico Cremona Terzo
GOMBITO	SCUOLA DELL'INFANZIA	IC "E. Fermi" - Montodine
GRONTARDO	SCUOLA DELL'INFANZIA	Istituto Comprensivo "Ugo Foscolo" - Vescovato
GRUMELLO CREMONESE ED UNITI	SCUOLA DELL'INFANZIA "S. Francesca Saverio Cabrini"	IC "M.G. Vida" - S. Bassano
GUSSOLA	SCUOLA DELL'INFANZIA	IC "Dedalo 2000" - Gussola
GUSSOLA	SCUOLA DELL'INFANZIA NON STATALE "Monumento ai caduti"	Scuola non statale
IZANO	SCUOLA DELL'INFANZIA COMUNALE "Suore Buon Pastore"	Scuola non statale
MADIGNANO	SCUOLA DELL'INFANZIA	IC "G. Falcone e Borsellino" - Offanengo
MALAGNINO	SCUOLA DELL'INFANZIA "La Gabbianella"	Circolo Didattico Cremona Terzo
MARTIGNANA DI PO	SCUOLA DELL'INFANZIA COMUNALE "Stradiotti"	Scuola non statale
MONTE CREMASCO	SCUOLA DELL'INFANZIA	Circolo Didattico di Bagnolo Cremasco
MONTODINE	SCUOLA DELL'INFANZIA NON STATALE "Benvenuti"	Scuola non statale
MOSCAZZANO	SCUOLA DELL'INFANZIA NON STATALE "Fondazione - Caprotti"	Scuola non statale
MOTTA BALUFFI	SCUOLA DELL'INFANZIA	IC "Dedalo 2000" - Gussola
OFFANENGO	SCUOLA DELL'INFANZIA	IC "G. Falcone e Borsellino" - Offanengo
OFFANENGO	SCUOLA DELL'INFANZIA NON STATALE "Regina Elena"	Scuola non statale
OLMENETA	SCUOLA DELL'INFANZIA	IC "Ubaldo Ferrari" di Castelverde
OSTIANO	SCUOLA DELL'INFANZIA	IC "Ugo Foscolo" - Vescovato
PADERNO PONCHIELLI	SCUOLA DELL'INFANZIA	IC "Giacomo Bertesi" - Soresina
PALAZZO PIGNANO	SCUOLA DELL'INFANZIA NON STATALE PARROCCHIALE	Scuola non statale
PALAZZO PIGNANO	SCUOLA DELL'INFANZIA "Maria Montessori"	Circolo Didattico di Pandino
PANDINO	SCUOLA DELL'INFANZIA DI NOSADELLO	Circolo Didattico di Pandino

COMUNE	SCUOLE	ISTITUTI SCOLASTICI E CIRCOLI
PANDINO	SCUOLA DELL'INFANZIA NON STATALE "Pio e Teresa Calleri Gamondi"	Scuola non statale
PERSICO DOSIMO	SCUOLA DELL'INFANZIA	Circolo Didattico Cremona Quinto
PESCAROLO ED UNITI	SCUOLA DELL'INFANZIA DI PIEVE TERZAGNI	IC "Ugo Foscolo" - Vescovato
PESSINA CREMONESE	SCUOLA DELL'INFANZIA	Istituto Comprensivo "G. M. Sacchi" - Piadena
PIADENA	SCUOLA DELL'INFANZIA	Istituto Comprensivo "G. M. Sacchi" - Piadena
PIANENGO	SCUOLA DELL'INFANZIA	Istituto Comprensivo "Sergnano"
PIERANICA	SCUOLA DELL'INFANZIA	IC "Trescore Cremasco"
PIEVE D'OLMI	SCUOLA DELL'INFANZIA	IC "G. B. Puerari" - Sospiro
PIEVE SAN GIACOMO	SCUOLA DELL'INFANZIA	IC "G. B. Puerari" - Sospiro
PIZZIGHETTONE	SCUOLA DELL'INFANZIA COMUNALE "Beato vincenzo Grossi"	Scuola non statale
PIZZIGHETTONE	SCUOLA DELL'INFANZIA	IC "E. Fermi" - Pizzighettone
PIZZIGHETTONE	SCUOLA DELL'INFANZIA DI ROGGIONE	IC "E. Fermi" - Pizzighettone
POZZAGLIO ED UNITI	SCUOLA DELL'INFANZIA	IC "Ubaldo Ferrari" di Castelverde
QUINTANO	SCUOLA DELL'INFANZIA	IC "Trescore Cremasco"
RICENGO	SCUOLA DELL'INFANZIA	IC "G. Falcone e Borsellino" - Offanengo
RIPALTA ARPINA	SCUOLA DELL'INFANZIA	IC "P. Sentati" di Castelleone
RIPALTA CREMASCA	SCUOLA DELL'INFANZIA NON STATALE "M. di Savoia"	Scuola non statale
RIPALTA CREMASCA	SCUOLA DELL'INFANZIA NON STATALE "Bolzone"	Scuola non statale
RIVAROLO DEL RE ED UNITI	SCUOLA DELL'INFANZIA	IC "Diotti" - Casalmaggiore
RIVOLTA D'ADDA	SCUOLA DELL'INFANZIA NON STATALE "Opera Pia"	Scuola non statale
ROBECCO D'OGGIO	SCUOLA DELL'INFANZIA	Istituto Comprensivo di Casalbuttano
ROMANENGO	SCUOLA DELL'INFANZIA	IC "G. Falcone e Borsellino" - Offanengo
SALVIROLA	SCUOLA DELL'INFANZIA	IC "G. Falcone e Borsellino" - Offanengo
SAN BASSANO	SCUOLA DELL'INFANZIA	IC "M.G. Vida" - S. Bassano
SAN DANIELE PO	SCUOLA DELL'INFANZIA	IC "G. B. Puerari" - Sospiro
SAN GIOVANNI IN CROCE	SCUOLA DELL'INFANZIA	IC "Dedalo 2000" - Gussola
SAN MARTINO DEL LAGO	SCUOLA DELL'INFANZIA	IC "Dedalo 2000" - Gussola
SCANDOLARA RAVARA	SCUOLA DELL'INFANZIA	IC "Dedalo 2000" - Gussola
SERGNANO	SCUOLA DELL'INFANZIA NON STATALE "Don Francesco Conti"	Scuola non statale
SESTO ED UNITI	SCUOLA DELL'INFANZIA	Circolo Didattico Cremona Secondo
SESTO ED UNITI	SCUOLA DELL'INFANZIA COMUNALE "Casanova"	Scuola non statale
SOLAROLO RAINERIO	SCUOLA DELL'INFANZIA	IC "Dedalo 2000" - Gussola
SONCINO	SCUOLA DELL'INFANZIA NON STATALE "Dott. Pietro Scotti"	Scuola non statale
SONCINO	SCUOLA DELL'INFANZIA NON STATALE "San Martino"	Scuola non statale

COMUNE	SCUOLE	ISTITUTI SCOLASTICI E CIRCOLI
SONCINO	SCUOLA DELL'INFANZIA NON STATALE "Beata Cerioli"	Scuola non statale
SORESINA	SCUOLA DELL'INFANZIA NON STATALE "Maria Immacolata"	Scuola non statale
SORESINA	SCUOLA DELL'INFANZIA "Vertua"	IC "Giacomo Bertesi" - Soresina
SOSPIRO	SCUOLA DELL'INFANZIA	IC "G. B. Puerari" - Sospiro
SPINADESCO	SCUOLA DELL'INFANZIA	Circolo Didattico Cremona Secondo
SPINEDA	SCUOLA DELL'INFANZIA COMUNALE	Scuola non statale
SPINO D'ADDA	SCUOLA DELL'INFANZIA	Circolo Didattico di Rivolta d'Adda
STAGNO LOMBARDO	SCUOLA DELL'INFANZIA	Circolo Didattico Cremona Quinto
TORRE DE' PICENARDI	SCUOLA DELL'INFANZIA "L'arcobaleno"	IC "G. M. Sacchi" - Piacenza
TRESCORE CREMASCO	SCUOLA DELL'INFANZIA NON STATALE "Asilo infantile"	Scuola non statale
TRIGOLO	SCUOLA DELL'INFANZIA	IC "P. Sentati" di Castelleone
VAIANO CREMASCO	SCUOLA DELL'INFANZIA	Circolo Didattico di Bagnolo Cremasco
VAILATE	SCUOLA DELL'INFANZIA	IC "Trescore Cremasco"
VESCOVATO	SCUOLA DELL'INFANZIA	IC "Ugo Foscolo" - Vescovato
VOLONGO	SCUOLA DELL'INFANZIA NON STATALE "Rosa e Carolina Agazzi"	Scuola non statale

SCUOLE DI ISTRUZIONE PRIMARIA STATALI E NON STATALI

COMUNE	SCUOLE	ISTITUTI SCOLASTICI E CIRCOLI
ACQUANEGRA CREMONESE	SCUOLA PRIMARIA	Circolo Didattico Cremona Secondo
AGNADELLO	SCUOLA PRIMARIA	Circolo Didattico di Pandino
ANNICCO	SCUOLA PRIMARIA	Istituto Comprensivo "Giacomo Bertesi" - Soresina
BAGNOLO CREMASCO	SCUOLA PRIMARIA	Circolo Didattico di Bagnolo Cremasco
BONEMERSE	SCUOLA PRIMARIA "7 Fratelli Cervi"	Circolo Didattico Cremona Quarto
BORDOLANO	SCUOLA PRIMARIA	Istituto Comprensivo di Casalbuttano
CALVATONE	SCUOLA PRIMARIA "Europa"	Istituto Comprensivo "G. M. Sacchi" - Piadena
CAMISANO	SCUOLA PRIMARIA	Istituto Comprensivo "Sergnano"
CAPERGNANICA	SCUOLA PRIMARIA "A. Morsenti"	Circolo Didattico Crema Secondo
CAPRALBA	SCUOLA PRIMARIA	Istituto Comprensivo "Sergnano"
CASALBUTTANO ED UNITI	SCUOLA PRIMARIA	Istituto Comprensivo di Casalbuttano
CASALE CREMASCO-VIDOLASCO	SCUOLA PRIMARIA	Istituto Comprensivo "Sergnano"
CASALETTO CEREDANO	SCUOLA PRIMARIA "F. Baracca"	Istituto Comprensivo "E. Fermi" - Montodine
CASALETTO VAPRIO	SCUOLA PRIMARIA "S. Pavesi"	Istituto Comprensivo "Trescore Cremasco"
CASALMAGGIORE	SCUOLA PRIMARIA di Vicobellignano	Circolo Didattico di Casalmaggiore
CASALMAGGIORE	SCUOLA PRIMARIA "G. Marconi"	Circolo Didattico di Casalmaggiore
CASALMAGGIORE	SCUOLA PRIMARIA di Vicomosciano	Circolo Didattico di Casalmaggiore
CASALMORANO	SCUOLA PRIMARIA "A. Moro"	Istituto Comprensivo "Giacomo Bertesi" - Soresina
CASTELLEONE	SCUOLA PRIMARIA "R. Cappi"	Istituto Comprensivo "P. Sentati" di Castelleone
CASTELLEONE	SCUOLA PRIMARIA PARITARIA "M. di Canossa"	Scuola non statale
CASTELVERDE	SCUOLA PRIMARIA	Istituto Comprensivo "Ubaldo Ferrari" di Castelverde
CHIEVE	SCUOLA PRIMARIA	Circolo Didattico di Bagnolo Cremasco
CINGIA DE' BOTTI	SCUOLA PRIMARIA	Istituto Comprensivo "Dedalo 2000" - Gussola
CREDERA RUBBIANO	SCUOLA PRIMARIA	Istituto Comprensivo "E. Fermi" - Montodine
CREMA	SCUOLA PRIMARIA "Borgo S. Pietro"	Circolo Didattico Crema Primo
CREMA	SCUOLA PRIMARIA "Braguti"	Circolo Didattico Crema Secondo
CREMA	SCUOLA PRIMARIA "Sabbioni"	Circolo Didattico Crema Secondo
CREMA	SCUOLA PRIMARIA "On L. Benvenuti"	Circolo Didattico Crema Secondo
CREMA	SCUOLA PRIMARIA PARITARIA "Canossa"	Scuola non statale
CREMA	SCUOLA PRIMARIA PARITARIA "Pia Casa della Provvidenza"	Scuola non statale

COMUNE	SCUOLE	ISTITUTI SCOLASTICI E CIRCOLI
CREMA	SCUOLA PRIMARIA "Francesco Taverna"	Circolo Didattico Crema Primo
CREMA	SCUOLA PRIMARIA "Crema Nuova"	Circolo Didattico Crema Primo
CREMA	SCUOLA PRIMARIA "C. A. dalla Chiesa "	Circolo Didattico Crema Primo
CREMA	SCUOLA PRIMARIA "S. Bernardino"	Circolo Didattico Crema Primo
CREMA	SCUOLA PRIMARIA PARITARIA "Ancelle della Carità"	Scuola non statale
CREMONA	SCUOLA PRIMARIA PARITARIA "Canossa"	Scuola non statale
CREMONA	SCUOLA PRIMARIA "Guido Miglioli"	Circolo Didattico Cremona Primo
CREMONA	SCUOLA PRIMARIA "L. Bissolati"	Circolo Didattico Cremona Primo
CREMONA	SCUOLA PRIMARIA "Capra Plasio"	Circolo Didattico Cremona Terzo
CREMONA	SCUOLA PRIMARIA "R. Colombo - F. Aporti"	Circolo Didattico Cremona Terzo
CREMONA	SCUOLA PRIMARIA "Trento Trieste"	Circolo Didattico Cremona Primo
CREMONA	SCUOLA PRIMARIA "Bianca Maria Visconti"	Circolo Didattico Cremona Quarto
CREMONA	SCUOLA PRIMARIA "Claudio Monteverdi"	Circolo Didattico Cremona Secondo
CREMONA	SCUOLA PRIMARIA "A. Manzoni"	Circolo Didattico Cremona Quinto
CREMONA	SCUOLA PRIMARIA "A. Stradivari"	Circolo Didattico Cremona Quinto
CREMONA	SCUOLA PRIMARIA PARITARIA "Beata Vergine Maria"	Scuola non statale
CREMONA	SCUOLA PRIMARIA "Boschetto"	Circolo Didattico Cremona Primo
CREMONA	SCUOLA PRIMARIA PARITARIA "Sacra Famiglia"	Scuola non statale
CREMONA	SCUOLA PRIMARIA "Cavatigozzi"	Circolo Didattico Cremona Secondo
CREMONA	SCUOLA PRIMARIA "S. Ambrogio"	Circolo Didattico Cremona Primo
CREMONA	SCUOLA PRIMARIA "Don Primo Mazzolari"	Circolo Didattico Cremona Quarto
CREMOSANO	SCUOLA PRIMARIA "A. Spini"	Istituto Comprensivo "Trescore Cremasco"
DOVERA	SCUOLA PRIMARIA "A. Negri"	Circolo Didattico di Pandino
DOVERA	SCUOLA PRIMARIA "Alberto Barni"	Circolo Didattico di Pandino
GADESCO PIEVE DELMONA	SCUOLA PRIMARIA "Lonati"	Istituto Comprensivo "Ugo Foscolo" - Vescovato
GENIVOLTA	SCUOLA PRIMARIA	Istituto Comprensivo "Giovanni XXIII" - Soncino
GERRE DE' CAPRIOLI	SCUOLA PRIMARIA	Circolo Didattico Cremona Terzo
GRONTARDO	SCUOLA PRIMARIA	Istituto Comprensivo "Ugo Foscolo" - Vescovato

COMUNE	SCUOLE	ISTITUTI SCOLASTICI E CIRCOLI
GRUMELLO CREMONESE ED UNITI	SCUOLA PRIMARIA "San Francesca Saverio Cabrini"	Istituto Comprensivo "M.G. Vida" - S. Bassano
GUSSOLA	SCUOLA PRIMARIA "A. Mina"	Istituto Comprensivo "Dedalo 2000" - Gussola
ISOLA DOVARESE	SCUOLA PRIMARIA STATALE	Istituto Comprensivo "G. M. Sacchi" - Piadena
IZANO	SCUOLA PRIMARIA "F. Noli Dattarino"	Istituto Comprensivo "G. Falcone e Borsellino" - Offanengo
MADIGNANO	SCUOLA PRIMARIA "P. R. Giuliani"	Istituto Comprensivo "G. Falcone e Borsellino" - Offanengo
MALAGNINO	SCUOLA PRIMARIA "A. Amati"	Circolo Didattico Cremona Terzo
MARTIGNANA DI PO	SCUOLA PRIMARIA "A. Maroli"	Istituto Comprensivo "Dedalo 2000" - Gussola
MONTE CREMASCO	SCUOLA PRIMARIA "Alfredo Gatti"	Circolo Didattico di Bagnolo Cremasco
MONTODINE	SCUOLA PRIMARIA "S. Domenico Savio"	Istituto Comprensivo "E. Fermi" - Montodine
MOTTA BALUFFI	SCUOLA PRIMARIA	Istituto Comprensivo "Dedalo 2000" - Gussola
OFFANENGO	SCUOLA PRIMARIA "A. Manzoni"	Istituto Comprensivo "G. Falcone e Borsellino" - Offanengo
OSTIANO	SCUOLA PRIMARIA	Istituto Comprensivo "Ugo Foscolo" - Vescovato
PALAZZO PIGNANO	SCUOLA PRIMARIA "G. Pascoli"	Circolo Didattico di Pandino
PALAZZO PIGNANO	SCUOLA PRIMARIA "Ottaviano Marazzi"	Circolo Didattico di Pandino
PANDINO	SCUOLA PRIMARIA	Circolo Didattico di Pandino
PANDINO	SCUOLA PRIMARIA "Angelita di Anzio"	Circolo Didattico di Pandino
PERSICO DOSIMO	SCUOLA PRIMARIA "A. Ghisleri"	Circolo Didattico Cremona Quinto
PESCAROLO ED UNITI	SCUOLA PRIMARIA	Istituto Comprensivo "Ugo Foscolo" - Vescovato
PIADENA	SCUOLA PRIMARIA "G. M. Sacchi"	Istituto Comprensivo "G. M. Sacchi" - Piadena
PIANENGO	SCUOLA PRIMARIA "G. Pascoli"	Istituto Comprensivo "Sergnano"
PIERANICA	SCUOLA PRIMARIA Pieranica-Quintano	Istituto Comprensivo "Trescore Cremasco"
PIEVE SAN GIACOMO	SCUOLA PRIMARIA	Istituto Comprensivo "G. B. Puerari" - Sospiro
PIZZIGHETTONE	SCUOLA PRIMARIA "E. De Amicis"	Istituto Comprensivo "E. Fermi" - Pizzighettone
POZZAGLIO ED UNITI	SCUOLA PRIMARIA "Brazzuoli"	Istituto Comprensivo "Ubaldo Ferrari" di Castelverde
RICENGO	SCUOLA PRIMARIA "Bottaiano"	Istituto Comprensivo "G. Falcone e Borsellino" - Offanengo
RIPALTA CREMASCA	SCUOLA PRIMARIA "G. Pascoli"	Istituto Comprensivo "E. Fermi" - Montodine
RIVAROLO DEL RE ED UNITI	SCUOLA PRIMARIA	Istituto Comprensivo "Diotti" - Casalmaggiore
RIVOLTA D'ADDA	SCUOLA PRIMARIA	Circolo Didattico di Rivolta d'Adda
ROBECCO D'OGLIO	SCUOLA PRIMARIA "Dante Alighieri"	Istituto Comprensivo di Casalbuttano
ROMANENGO	SCUOLA PRIMARIA	Istituto Comprensivo "G. Falcone e Borsellino" - Offanengo

COMUNE	SCUOLE	ISTITUTI SCOLASTICI E CIRCOLI
SALVIROLA	SCUOLA PRIMARIAE	Istituto Comprensivo "G. Falcone e Borsellino" - Offanengo
SAN BASSANO	SCUOLA PRIMARIA "M. G. Vida"	Istituto Comprensivo "M.G. Vida" - S. Bassano
SAN DANIELE PO	SCUOLA PRIMARIA	Istituto Comprensivo "G. B. Puerari" - Sospiro
SAN GIOVANNI IN CROCE	SCUOLA PRIMARIA	Istituto Comprensivo "Dedalo 2000" - Gussola
SCANDOLARA RAVARA	SCUOLA PRIMARIA	Istituto Comprensivo "Dedalo 2000" - Gussola
SERGNANO	SCUOLA PRIMARIA "E. Benelli"	Istituto Comprensivo "Sergnano"
SESTO ED UNITI	SCUOLA PRIMARIA	Circolo Didattico Cremona Secondo
SOLAROLO RAINERIO	SCUOLA PRIMARIA "Mons. Barosi"	Istituto Comprensivo "Dedalo 2000" - Gussola
SONCINO	SCUOLA PRIMARIA	Istituto Comprensivo "Giovanni XXIII" - Soncino
SONCINO	SCUOLA PRIMARIA	Istituto Comprensivo "Giovanni XXIII" - Soncino
SORESINA	SCUOLA PRIMARIA PARITARIA "Immacolata"	Scuola non statale
SORESINA	SCUOLA PRIMARIA "L. Da Vinci"	Istituto Comprensivo "Giacomo Bertesi" - Soresina
SOSPIRO	SCUOLA PRIMARIA "G.B. Puerari"	Istituto Comprensivo "G. B. Puerari" - Sospiro
SPINADESCO	SCUOLA PRIMARIA	Circolo Didattico Cremona Secondo
SPINO D'ADDA	SCUOLA PRIMARIA "R. de Carlo"	Circolo Didattico di Rivolta d'Adda
STAGNO LOMBARDO	SCUOLA PRIMARIA "G. Mori"	Circolo Didattico Cremona Quinto
TORRE DE' PICENARDI	SCUOLA PRIMARIA "Don Primo Mazzolari"	Istituto Comprensivo "G. M. Sacchi" - Piadena
TRESCORE CREMASCO	SCUOLA PRIMARIA "A. Zavaglio"	Istituto Comprensivo "Trescore Cremasco"
TRIGOLO	SCUOLA PRIMARIA "Medaglia d'oro Bertolotti"	Istituto Comprensivo "P. Sentati" di Castelleone
VAIANO CREMASCO	SCUOLA PRIMARIA "A. Bombelli"	Circolo Didattico di Bagnolo Cremasco
VAILATE	SCUOLA PRIMARIA "G. Pascoli"	Istituto Comprensivo "Trescore Cremasco"
VESCOVATO	SCUOLA PRIMARIA	Istituto Comprensivo "Ugo Foscolo" - Vescovato

SCUOLE DI ISTRUZIONE SECONDARIA DI 1° GRADO STATALI E NON STATALI

COMUNE	SCUOLE	ISTITUTI SCOLASTICI E CIRCOLI
AGNADELLO	SCUOLA SECONDARIA DI 1° STATALE	SMS "Leandro Berinzaghi"
BAGNOLO CREMASCO	SCUOLA SECONDARIA DI 1° ST. "Benvenuti"	SMS "Giovanni Vailati"
CAPRALBA	SCUOLA SECONDARIA DI 1° STATALE	Istituto Comprensivo "Sergnano"
CASALBUTTANO ED UNITI	SCUOLA SECONDARIA DI 1° ST. "S. Jacini"	Istituto Comprensivo di Casalbuttano
CASALMAGGIORE	SCUOLA SECONDARIA DI 1° ST. "Diotti"	Istituto Comprensivo "Diotti" - Casalmaggiore
CASALMORANO	SCUOLA SECONDARIA DI 1° STATALE	Istituto Comprensivo "Giacomo Bertesi" - Soresina
CASTELLEONE	SCUOLA SECONDARIA DI 1° STATALE "P. Sentati"	Istituto Comprensivo "P. Sentati" di Castelleone
CASTELVERDE	SCUOLA SECONDARIA DI 1° ST. "Ubaldo Ferrari"	Istituto Comprensivo "Ubaldo Ferrari" di Castelverde
CREDERA RUBBIANO	SCUOLA SECONDARIA DI 1° STATALE	Istituto Comprensivo "E. Fermi" - Montodine
CREMA	SCUOLA SECONDARIA DI 1° PARITARIA "Dante Alighieri"	Scuola non statale
CREMA	SCUOLA SECONDARIA DI 1° ST. "Alfredo Galmozzi"	SMS "Alfredo Galmozzi"
CREMA	SCUOLA SECONDARIA DI 1° ST. "G. VAILATI"	SMS "Giovanni Vailati"
CREMONA	SCUOLA SECONDARIA DI 1° ST. "M. G. Vida"	SMS "M. G. Vida"
CREMONA	SCUOLA SECONDARIA DI 1° ST. "Virgilio"	SMS "Virgilio"
CREMONA	SCUOLA SECONDARIA DI 1° ST. "A. Campi"	SMS "Antonio Campi"
CREMONA	SCUOLA SECONDARIA DI 1° PARITARIA "Sacra Famiglia"	Scuola non statale
CREMONA	SCUOLA SECONDARIA DI 1° PARITARIA "Beata Vergine Maria"	Scuola non statale
DOVERA	SCUOLA SECONDARIA DI 1° ST. "G. Marconi"	SMS "Leandro Berinzaghi"
GRONTARDO	SCUOLA SECONDARIA DI 1° STATALE "U. Foscolo"	Istituto Comprensivo "Ugo Foscolo" - Vescovato
GRUMELLO CREMONESE ED UNITI	SCUOLA SECONDARIA DI 1° STATALE "San Francesca Saverio Cabrini"	Istituto Comprensivo "M.G. Vida" - S. Bassano
GUSSOLA	SCUOLA SECONDARIA DI 1° ST. "A. G. Roncalli"	Istituto Comprensivo "Dedalo 2000" - Gussola
MONTODINE	SCUOLA SECONDARIA DI 1° ST. "Enrico Fermi"	Istituto Comprensivo "E. Fermi" - Montodine
OFFANENGO	SCUOLA SECONDARIA DI 1° ST. "Dante Alighieri"	Istituto Comprensivo "G. Falcone e Borsellino" - Offanengo
OSTIANO	SCUOLA SECONDARIA DI 1° ST. "Don Gaetano Portoli"	Istituto Comprensivo "Ugo Foscolo" - Vescovato
PADERNO PONCHIELLI	SCUOLA SECONDARIA DI 1° ST. "G. Vida"	Istituto Comprensivo "Giacomo Bertesi" - Soresina
PANDINO	SCUOLA SECONDARIA DI 1° ST. "L. Berinzaghi"	SMS "Leandro Berinzaghi"
PIADENA	SCUOLA SECONDARIA DI 1° ST. "G. M. Sacchi"	Istituto Comprensivo "G. M. Sacchi" - Piadena

COMUNE	SCUOLE	ISTITUTI SCOLASTICI E CIRCOLI
PIEVE SAN GIACOMO	SCUOLA SECONDARIA DI 1° STATALE	Istituto Comprensivo "G. B. Puerari" - Sospiro
PIZZIGHETTONE	SCUOLA SECONDARIA DI 1° ST. "E. Fermi"	Istituto Comprensivo "E. Fermi" - Pizzighettone
POZZAGLIO ED UNITI	SCUOLA SECONDARIA DI 1° STATALE "Brazzuoli"	Istituto Comprensivo "Ubaldo Ferrari" di Castelverde
RIPALTA CREMASCA	SCUOLA SECONDARIA DI 1° STATALE	Istituto Comprensivo "E. Fermi" - Montodine
RIVAROLO DEL RE ED UNITI	SCUOLA SECONDARIA DI 1° ST. "Don Primo Mazzolari"	Istituto Comprensivo "Diotti" - Casalmaggiore
RIVOLTA D'ADDA	SCUOLA SECONDARIA DI 1° ST. "D. Birago"	SMS "Leandro Berinzaghi"
ROBECCO D'OGGIO	SCUOLA SECONDARIA DI 1° STATALE	Istituto Comprensivo di Casalbuttano
ROMANENGO	SCUOLA SECONDARIA DI 1° ST. "Galileo Galilei"	Istituto Comprensivo "G. Falcone e Borsellino" - Offanengo
SAN BASSANO	SCUOLA SECONDARIA DI 1° STATALE	Istituto Comprensivo "M.G. Vida" - S. Bassano
SAN GIOVANNI IN CROCE	SCUOLA SECONDARIA DI 1° ST. "Enrico Fermi"	Istituto Comprensivo "Dedalo 2000" - Gussola
SCANDOLARA RAVARA	SCUOLA SECONDARIA DI 1° ST. "Giovane Europa"	Istituto Comprensivo "Dedalo 2000" - Gussola
SERGNANO	SCUOLA SECONDARIA DI 1° ST. "Primo Levi"	Istituto Comprensivo "Sergnano"
SESTO ED UNITI	SCUOLA SECONDARIA DI 1° STATALE "A. Campi"	SMS "Antonio Campi"
SONCINO	SCUOLA SECONDARIA DI 1° ST. "Giovanni XXIII"	Istituto Comprensivo "Giovanni XXIII" - Soncino
SORESINA	SCUOLA SECONDARIA DI 1° ST. "G. Bertesi"	Istituto Comprensivo "Giacomo Bertesi" - Soresina
SOSPIRO	SCUOLA SECONDARIA DI 1° ST. "Stradivari"	Istituto Comprensivo "G. B. Puerari" - Sospiro
SPINO D'ADDA	SCUOLA SECONDARIA DI 1° ST. "L. Chiesa"	SMS "Leandro Berinzaghi"
TORRE DE' PICENARDI	SCUOLA SECONDARIA DI 1° ST. "Enrico Fermi"	Istituto Comprensivo "G. M. Sacchi" - Piadena
TRESCORE CREMASCO	SCUOLA SECONDARIA DI 1° ST. "A. Manzoni"	Istituto Comprensivo "Trescore Cremasco"
TRIGOLO	SCUOLA SECONDARIA DI 1° STATALE	Istituto Comprensivo "P. Sentati" di Castelleone
VAIANO CREMASCO	SCUOLA SECONDARIA DI 1° ST. "G. Vaiati"	SMS "Giovanni Vailati"
VAILATE	SCUOLA SECONDARIA DI 1° ST. "Michelangelo Buonarroti"	Istituto Comprensivo "Trescore Cremasco"
VESCOVATO	SCUOLA SECONDARIA DI 1° ST. "U. Foscolo"	Istituto Comprensivo "Ugo Foscolo" - Vescovato

SCUOLE DI ISTRUZIONE SECONDARIA DI 2° GRADO STATALI E NON STATALI

COMUNE	SCUOLE	ISTITUTI SCOLASTICI E CIRCOLI
CASALMAGGIORE	ISTITUTO D'ISTRUZIONE SUPERIORE STATALE "G. Romani" - I. T. Geometri	Istituto d'istruzione sup. "G. Romani"
CASALMAGGIORE	ISTITUTO D'ISTRUZIONE SUPERIORE STATALE "G. Romani" - ITIS	Istituto d'istruzione sup. "G. Romani"
CASALMAGGIORE	ISTITUTO D'ISTRUZIONE SUPERIORE STATALE "G. Romani" - Liceo classico e linguistico	Istituto d'istruzione sup. "G. Romani"
CREMA	LICEO SCIENTIFICO PARITARIO "Dante Alighieri"	Scuola non statale
CREMA	LICEO STATALE "A. Racchetti"	LICEO CLASSICO "Alessandro Racchetti"
CREMA	LICEO CLASSICO PARITARIO "Dante Alighieri"	Scuola non statale
CREMA	LICEO LINGUISTICO PARITARIO "W. Shakespeare"	Scuola non statale
CREMA	LICEO SCIENTIFICO STATALE "L. da Vinci"	LICEO SCIENTIFICO "L. Da Vinci"
CREMA	ISTITUTO PROFESSIONALE PER L'AGRICOLTURA E L'AMBIENTE STATALE "Stanga" - Crema	Istituto di istruzione superiore "Stanga"
CREMA	ISTITUTO PROFESSIONALE STATALE "P. Sraffa"	IPCT "P. Sraffa"
CREMA	ISTITUTO PROFESSIONALE PER L'INDUSTRIA E L'ARTIGIANATO STATALE "F. Marazzi"	IPSIA "F. Marazzi"
CREMA	ISTITUTO TECNICO INDUSTRIALE STATALE "G. Galilei"	ITIS "Galileo Galilei"
CREMA	LICEO ARTISTICO STATALE "B. Munari"	LICEO ARTISTICO
CREMA	ISTITUTO TECNICO COMMERCIALE E PER GEOMETRI STATALE "L. Pacioli"	ITCG "L. Pacioli"
CREMONA	ISTITUTO MAGISTRALE STATALE "S. Anguissola"	ISTITUTO MAGISTRALE "S. Anguissola"
CREMONA	ISTITUTO TECNICO INDUSTRIALE STATALE "J. Torriani"	ITIS "J. Torriani"
CREMONA	LICEO CLASSICO STATALE "Daniele Manin"	LICEO CLASSICO "Daniele Manin"
CREMONA	ISTITUTO TECNICO COMMERCIALE STATALE "E. Beltrami"	ITC "E. Beltrami"
CREMONA	LICEO CLASSICO PARITARIO "M. G. Vida"	Scuola non statale
CREMONA	LICEO LINGUISTICO EUROPEO PARITARIO "Beata Vergine"	Scuola non statale
CREMONA	ISTITUTO PROFESSIONALE INTERNAZIONALE PER L'ARTIGIANATO LIUTAIO E DEL LEGNO STATALE "A. Stradivari"	IPIALL "Stradivari"
CREMONA	ISTITUTO TECNICO PER GEOMETRI STATALE "Ghisleri" - sezione associata "P. Vacchelli"	Istituto di istruzione superiore "A. Ghisleri"
CREMONA	ISTITUTO PROFESSIONALE PER L'INDUSTRIA E L'ARTIGIANATO STATALE "A. P. Cimino"	IPSIA "A. P. Cimino"
CREMONA	IST.PROF. PER I SERVIZI COMM., TUR., SOCIALI, GRAFICO PUBBL., ALBER. E DELLA RISTORAZIONE ST. "L.Einaudi"	IPCT "Einaudi"
CREMONA	LICEO SCIENTIFICO STATALE "G. Aselli"	LICEO SCIENTIFICO "G. Aselli"
CREMONA	LICEO ARTISTICO STATALE "B. Munari" - Sez. staccata	LICEO ARTISTICO
CREMONA	LICEO SCIENTIFICO PARITARIO "M. G. Vida"	Scuola non statale

COMUNE	SCUOLE	ISTITUTI SCOLASTICI E CIRCOLI
CREMONA	ISTITUTO TECNICO AGRARIO STATALE "Stanga" - Cremona	Istituto di istruzione superiore "Stanga"
CREMONA	ISTITUTO PROFESSIONALE PER L'AGRICOLTURA E L'AMBIENTE STATALE "Stanga" - Cremona	Istituto di istruzione superiore "Stanga"
CREMONA	ISTITUTO TECNICO COMMERCIALE STATALE "Arcangelo Ghisleri"	Istituto di istruzione superiore "A. Ghisleri"
PANDINO	ISTITUTO PROFESSIONALE PER L'AGRICOLTURA E L'AMBIENTE STATALE "Stanga" - Scuola di casearia	Istituto di istruzione superiore "Stanga"
SONCINO	LICEO SOCIO PSICO PEDAGOGICO "Sacra Famiglia"	Scuola non statale
SONCINO	LICEO SOCIO PSICO PEDAGOGICO "Sacra Famiglia"	Scuola non statale
SONCINO	ISTITUTO PROFESSIONALE PER I SERVIZI SOCIALI "Sacra Famiglia"	Scuola non statale
SORESINA	ISTITUTO TECNICO COMM. E PER GEOMETRI ST. "A. Ghisleri" - sezione associata "A. Ponzini"	Istituto di istruzione superiore "A. Ghisleri"
SORESINA	ISTITUTO PROFESSIONALE PER L'INDUSTRIA E L'ARTIGIANATO STATALE "A. P. Cimino" - Soresina	IPSIA "A. P. Cimino"

UNIVERSITA'

COMUNE	UNIVERSITA'
CREMA	UNIVERSITÀ' DEGLI STUDI DI MILANO
CREMONA	UNIVERSITÀ' DEGLI STUDI DI PAVIA - Scuola di Paleografia e Filologia Musicale
CREMONA	POLITECNICO DI MILANO
CREMONA	UNIVERSITÀ' CATTOLICA DEL SACRO CUORE DI MILANO
CREMONA	UNIVERSITÀ' DEGLI STUDI DI BRESCIA (C/O AZIENDA OSPEDALIERA DI CREMONA)

Universo di riferimento

I dati sugli iscritti e sulle istituzioni scolastiche derivano dalle Rilevazioni Integrative che il Ministero dell'Istruzione, dell'Università e della Ricerca effettua ogni anno, all'inizio dell'anno scolastico, per tutti gli ordini di scuola sia statale che non statale.

Definizioni:

Scuola statale - E' definita così la scuola gestita dallo Stato.

Scuola non statale - Per scuola non statale si intende una scuola non gestita dallo Stato. A seconda della natura dell'ente gestore si suddivide in pubblica e privata. Si parla di scuola non statale pubblica quando il gestore è il Comune, la Provincia o la Regione. La scuola non statale è privata quando è gestita da privati laici o religiosi.

Scuola pubblica - E' definita dall'insieme della scuola statale e della scuola non statale pubblica.

Scuola paritaria - Le scuole paritarie sono scuole non statali, pubbliche o private che, in base ai requisiti previsti dalla legge 62/2000, hanno richiesto e ottenuto dal Ministero la parità e, pertanto, possono rilasciare titoli di studio come le scuole statali. Condizione essenziale per conseguire la parità è quella di conformarsi agli ordinamenti scolastici vigenti.

SCUOLE DELL'INFANZIA A.S. 2009-10

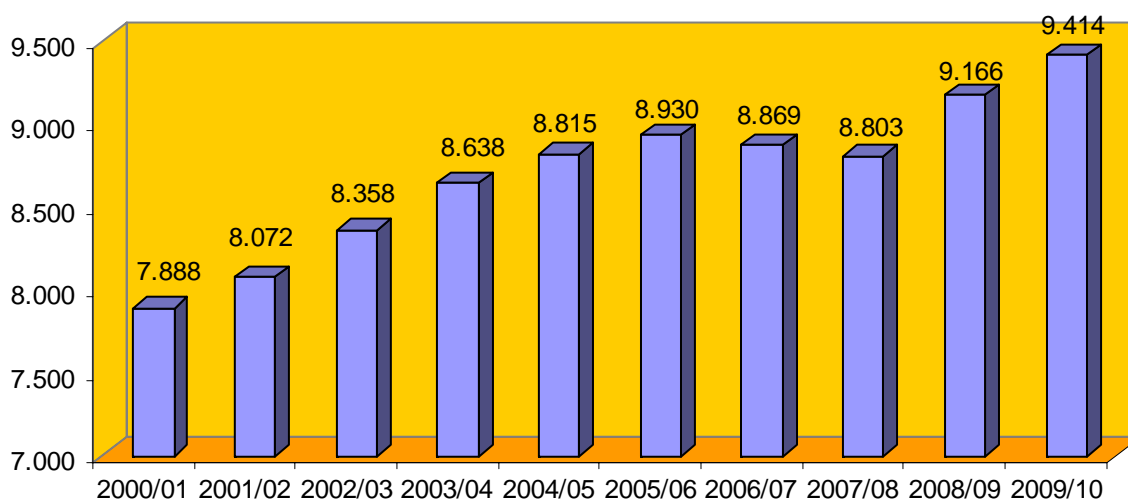
La scuola dell'infanzia, pur non essendo scuola dell'obbligo, è ormai frequentata dalla quasi totalità dei bambini in età pre-scolare. In provincia di Cremona il numero dei bambini iscritti è il 97% del totale di bambini di età compresa tra i 3 e i 5 anni (9.697).

Nell'anno scolastico 2009/2010, in provincia di Cremona le **scuole dell'infanzia** attive sono 141: 88 statali e 53 non statali.

I bambini **iscritti** sono 9.414 (4.947 maschi e 4.467 femmine) di cui:

- 5.531 (il 59%) iscritti nelle scuole statali (di cui 2.932 maschi e 2.599 femmine);
- 3.883 (il 41%) iscritti nelle scuole non statali (di cui 2.015 maschi e 1.868 femmine).

Alunni frequentanti le scuole dell'infanzia



Di seguito si riportano i dati relativi al numero di iscritti e di sezioni delle scuole dell'infanzia, statali e non statali, suddivise per comune.

SCUOLE	COMUNE	ISCRITTI	SEZIONI
Scuola dell'infanzia statale	Acquanegra Cremonese – Fengo	34	2
Scuola dell'infanzia statale	Agnadello	121	5
Scuola dell'infanzia statale	Annicco	50	2
Scuola dell'infanzia comunale "E. de Magistris"	Bagnolo Cremasco	118	5
Scuola dell'infanzia statale	Bonemerse	50	2
Scuola dell'infanzia statale	Calvatone	42	2
Scuola dell'infanzia statale	Camisano	54	2
Scuola dell'infanzia statale	Campagnola Cremasca	64	3
Scuola dell'infanzia non statale "M. di Canossa"	Capergnanica	44	2
Scuola dell'infanzia non statale "Assandri"	Capralba	64	3
Scuola dell'infanzia statale	Casalbuttano ed Uniti	90	4
Scuola dell'infanzia statale	Casale Cremasco-Vidolasco	74	3
Scuola dell'infanzia statale	Casaleto Ceredano	23	1
Scuola dell'infanzia statale "Melotta"	Casaleto di Sopra	23	1

SCUOLE	COMUNE	ISCRITTI	SEZIONI
Scuola dell'infanzia stat. "Monumento ai caduti"	Casaletto Vaprio	80	4
Scuola dell'infanzia statale "Chiozzi"	Casalmaggiore	155	6
Scuola dell'infanzia statale	Casalmaggiore - Roncadello	51	2
Scuola dell'infanzia statale	Casalmaggiore - Vicomoscano	28	1
Scuola dell'infanzia non statale "San Giuseppe"	Casalmaggiore	102	5
Scuola dell'infanzia non statale "Maria Bambina"	Casalmaggiore - Vicobellignano	50	2
Scuola dell'infanzia statale	Casalmaggiore - Cappella	50	2
Scuola dell'infanzia statale	Casalmorano	54	2
Scuola dell'infanzia comunale "Aporti"	Casteldidone	17	1
Scuola dell'infanzia non statale "M. di Canossa"	Castelleone	92	4
Scuola dell'infanzia statale	Castelleone	161	6
Scuola dell'infanzia non statale "Gardinali"	Castelverde	45	3
Scuola dell'infanzia statale	Castelverde - S. Martino in Beliseto	45	2
Scuola dell'infanzia statale	Castelverde - Costa s. Abramo	53	2
Scuola dell'infanzia statale	Chieve	69	3
Scuola dell'infanzia statale	Cingia de' Botti	39	2
Scuola dell'infanzia statale	Corte de' Cortesi con Cignone	48	2
Scuola dell'infanzia statale	Corte de' Frati	24	1
Scuola dell'infanzia non statale	Credera Rubbiano	35	2
Scuola dell'infanzia statale "C. Montanara"	Crema	78	3
Scuola dell'infanzia non statale	Crema - Ombriano	103	4
Scuola dell'infanzia non statale "San Bernardino"	Crema	54	2
Scuola dell'infanzia statale "Sabbioni"	Crema	102	4
Scuola dell'infanzia non statale "Pio ricordo"	Crema	49	2
Scuola dell'infanzia statale "Braguti"	Crema	99	4
Scuola dell'infanzia non statale "Canossa"	Crema	86	3
Scuola dell'infanzia comunale "Casa dei bambini"	Crema	178	6
Scuola dell'infanzia non stat. "Ancelle della carità"	Crema	86	3
Scuola dell'infanzia non stat. "Pia casa Provvidenza"	Crema	104	4
Scuola dell'infanzia statale "Castelnuovo"	Crema	50	2
Scuola dell'infanzia statale "S. Caterina"	Cremona	109	4
Scuola dell'infanzia statale "Villetta"	Cremona	114	5
Scuola dell'infanzia non statale "Agazzi"	Cremona	100	4
Scuola dell'infanzia non stat. "Martiri della Lib."	Cremona	86	4
Scuola dell'infanzia non statale "S. Giorgio"	Cremona	75	3
Scuola dell'infanzia statale "Cavatigozzi"	Cremona - Cavatigozzi	27	1
Scuola dell'infanzia statale "Boschetto"	Cremona – Boschetto	52	2
Scuola dell'infanzia non statale "Aporti"	Cremona	75	3
Scuola dell'infanzia non statale "Zucchi"	Cremona	70	4
Scuola dell'infanzia statale "S. Ambrogio"	Cremona	74	3

SCUOLE	COMUNE	ISCRITTI	SEZIONI
Scuola dell'infanzia statale "S: Felice"	Cremona - San Felice	36	2
Scuola dell'infanzia non statale "S. Angelo"	Cremona	110	4
Scuola dell'infanzia non statale "Castello"	Cremona	95	4
Scuola dell'infanzia non statale "Lacchini"	Cremona	66	3
Scuola dell'infanzia non statale "Gallina"	Cremona	85	4
Scuola dell'infanzia non statale "P. Martini"	Cremona	98	4
Scuola dell'infanzia non stat. "Maria Immacolata"	Cremona	61	2
Scuola dell'infanzia non statale "Santa Dorotea"	Cremona	52	2
Scuola dell'infanzia non statale "Sacro Cuore"	Cremona	143	6
Scuola dell'infanzia non statale "Sacra Famiglia"	Cremona	103	5
Scuola dell'infanzia non statale "Pietro Accinasio"	Dovera	44	2
Scuola dell'infanzia non statale parrocchiale	Dovera - Postino	31	2
Scuola dell'infanzia statale	Dovera - Roncadello	24	1
Scuola dell'infanzia statale	Fiesco	39	2
Scuola dell'infanzia statale "Arcobaleno"	Formigara	27	1
Scuola dell'infanzia comunale "Landini"	Gabbioneta Binanuova	16	1
Scuola dell'infanzia statale	Gadesco Pieve Delmona	57	2
Scuola dell'infanzia statale	Genivolta	54	2
Scuola dell'infanzia statale "Il Bosco incantato"	Gerre de' Caprioli	28	1
Scuola dell'infanzia statale	Gombito	23	1
Scuola dell'infanzia statale	Grontardo	52	2
Scuola dell'infanzia statale	Grumello Cremonese ed Uniti	74	3
Scuola dell'infanzia non stat. "Mon. ai Caduti"	Gussola	42	2
Scuola dell'infanzia statale	Gussola	53	4
Scuola dell'infanzia comunale	Izano	60	3
Scuola dell'infanzia statale	Madignano	78	3
Scuola dell'infanzia statale "La Gabbianella"	Malagnino	45	2
Scuola dell'infanzia statale	Monte Cremasco	65	3
Scuola dell'infanzia non statale "Benvenuti"	Montodine	63	3
Scuola dell'infanzia non statale "Caprotti"	Moscazzano	43	2
Scuola dell'infanzia statale	Motta Baluffi	40	2
Scuola dell'infanzia non statale "Regina Elena"	Offanengo	126	5
Scuola dell'infanzia statale	Offanengo	51	2
Scuola dell'infanzia statale	Olmeneta	23	1
Scuola dell'infanzia statale	Ostiano	67	3
Scuola dell'infanzia statale	Paderno Ponchielli	27	1
Scuola dell'infanzia non statale parrocchiale	Palazzo Pignano - Scannabue	53	2
Scuola dell'infanzia statale "Maria Montessori"	Palazzo Pignano - Cascine Gandini	58	2
Scuola dell'infanzia statale	Pandino - Nosadello	81	3
Scuola dell'infanzia non statale	Pandino	149	5
Scuola dell'infanzia statale	Persico Dosimo - Persichello	97	4

SCUOLE	COMUNE	ISCRITTI	SEZIONI
Scuola dell'infanzia statale	Pescarolo ed Uniti	48	2
Scuola dell'infanzia statale	Pessina Cremonese	43	2
Scuola dell'infanzia statale	Piadena	81	3
Scuola dell'infanzia statale	Pianengo	81	3
Scuola dell'infanzia statale	Pieranica	47	2
Scuola dell'infanzia statale	Pieve d'Olmi	29	1
Scuola dell'infanzia statale	Pieve San Giacomo	90	4
Scuola dell'infanzia statale	Pizzighettone - Roggione	43	2
Scuola dell'infanzia statale	Pizzighettone	87	4
Scuola dell'infanzia comunale	Pizzighettone	20	1
Scuola dell'infanzia statale	Pozzaglio ed Uniti	45	2
Scuola dell'infanzia statale	Quintano	27	1
Scuola dell'infanzia statale	Ricengo	29	1
Scuola dell'infanzia statale	Ripalta Arpina	25	1
Scuola dell'infanzia non statale "Bolzone"	Ripalta Cremasca	34	1
Scuola dell'infanzia non stat. "M. di Savoia"	Ripalta Cremasca	54	2
Scuola dell'infanzia statale	Rivarolo del Re ed Uniti	56	2
Scuola dell'infanzia non statale "Opera Pia"	Rivolta d'Adda	195	7
Scuola dell'infanzia statale	Robecco d'Oglio	70	3
Scuola dell'infanzia statale	Romanengo	86	4
Scuola dell'infanzia statale	Salvirola	35	2
Scuola dell'infanzia statale	San Bassano	82	3
Scuola dell'infanzia statale	San Daniele Po	33	1
Scuola dell'infanzia statale	San Giovanni in Croce	113	4
Scuola dell'infanzia statale	Scandolara Ravara	44	2
Scuola dell'infanzia non stat "don Francesco Conti"	Sergnano	103	5
Scuola dell'infanzia comunale	Sesto ed Uniti	36	1
Scuola dell'infanzia statale	Sesto ed Uniti	57	2
Scuola dell'infanzia statale	Solarolo Rainerio	40	2
Scuola dell'infanzia non statale "San Martino"	Soncino	69	3
Scuola dell'infanzia non statale "Beata Cerioli"	Soncino	71	3
Scuola dell'infanzia non statale "dott. Pietro Scotti"	Soncino	25	1
Scuola dell'infanzia non stat. "Maria Immacolata"	Soresina	79	4
Scuola dell'infanzia statale "Vertua"	Soresina	153	6
Scuola dell'infanzia statale	Sospiro	71	3
Scuola dell'infanzia statale	Spinadesco	39	2
Scuola dell'infanzia comunale	Spineda	11	1
Scuola dell'infanzia statale	Spino d'Adda	201	8
Scuola dell'infanzia statale	Stagno Lombardo	36	2
Scuola dell'infanzia statale "l'Arcobaleno"	Torre de' Picenardi	51	2
Scuola dell'infanzia non statale "Asilo infantile"	Trescore Cremasco	97	3

SCUOLE	COMUNE	ISCRITTI	SEZIONI
Scuola dell'infanzia statale	Trigolo	34	1
Scuola dell'infanzia statale	Vaiano Cremasco	105	4
Scuola dell'infanzia statale	Vailate	137	5
Scuola dell'infanzia statale	Vescovato	127	5
Scuola dell'infanzia non statale	Volongo	16	1
Totale		9.414	391

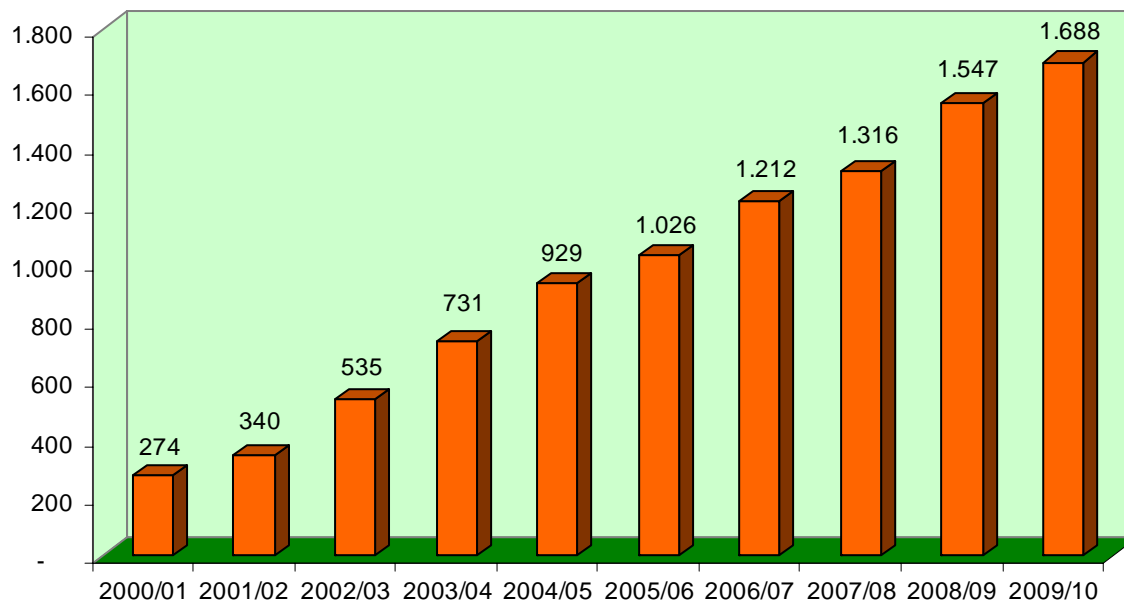
Le **sezioni** ammontano a 391 di cui: 228 nelle scuole statali e 163 in quelle non statali.

I **disabili** nelle scuole materne sono 128, distinti secondo tre categorie di disagio: psicofisico, visivo e uditivo.

TIPO DI DISABILITA'	PSICOFISICO	VISIVO	UDITIVO	TOTALE
Scuole statali	93	2	1	96
Scuole non statali	31	1	0	32
Totale	124	3	1	128

Gli **stranieri** sono 1.688 (924 maschi e 764 femmine) e rappresentano il 18% del totale degli alunni. Di questi 1.231 frequentano le scuole dell'infanzia statali (681 maschi e 550 femmine) e 457 quelle non statali (243 maschi e 214 femmine). I bambini appartenenti a comunità di nomadi sono 19 e in 18 frequentano le scuole statali.

Studenti stranieri frequentanti le scuole dell'infanzia



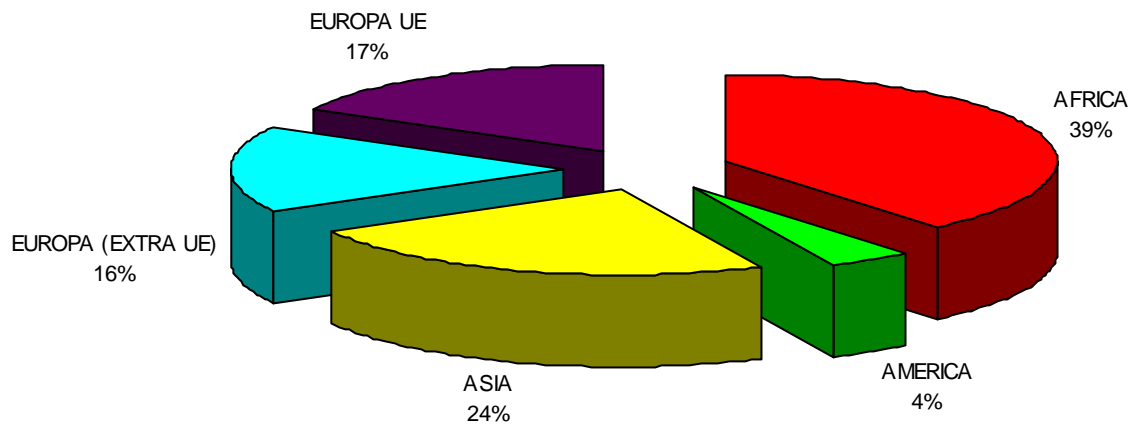
Se si analizza il Paese di origine si nota che i bambini provengono per la maggior parte da: India (20%), Marocco (20%), Romania (16%) e Albania (10%) Per i dettagli sul Paese di provenienza si veda la tabella seguente.

Alumni stranieri divisi per cittadinanza

STATO DI CITTADINANZA	MASCHI	FEMMINE	TOTALE	%
Albania	99	77	176	10,43%
Algeria	16	7	23	1,36%
Angola	1	0	1	0,06%
Argentina	1	0	1	0,06%
Austria	2	0	2	0,12%
Bangladesh	0	3	3	0,18%
Benin (Dahomey)	0	1	1	0,06%
Bolivia	1	0	1	0,06%
Brasile	1	3	4	0,24%
Bulgaria	2	6	8	0,47%
Burkina Faso (Alto Volta)	2	2	4	0,24%
Cambogia	1	0	1	0,06%
Camerun	0	2	2	0,12%
Cinese Rep. Popolare	22	12	34	2,01%
Colombia	1	0	1	0,06%
Congo	3	1	4	0,24%
Congo Rep.Dem. (Zaire)	0	1	1	0,06%
Corea Rep. Pop. Dem. (Corea del Nord)	1	0	1	0,06%
Costa d'Avorio	5	14	19	1,13%
Croazia	3	1	4	0,24%
Cuba	0	1	1	0,06%
Dominicana Repubblica	3	1	4	0,24%
Ecuador	15	10	25	1,48%
Egitto	47	56	103	6,10%
El Salvador	0	1	1	0,06%
Etiopia	2	0	2	0,12%
Filippine	5	0	5	0,30%
Francia	0	2	2	0,12%
Germania	0	4	4	0,24%
Ghana	18	11	29	1,72%
Giappone	1	2	3	0,18%
Giordania	0	3	3	0,18%
Guinea	0	1	1	0,06%
India	185	146	331	19,61%
Iran	1	0	1	0,06%

STATO DI CITTADINANZA	MASCHI	FEMMINE	TOTALE	%
Jugoslavia Repubblica Federale	1	0	1	0,06%
kosowo	2	2	4	0,24%
Macedonia ex Rep. Jugoslava	7	1	8	0,47%
Marocco	177	153	330	19,55%
Mauritania	1	1	2	0,12%
Messico	2	0	2	0,12%
Moldavia	8	2	10	0,59%
Montenegro	1	0	1	0,06%
Niger	1	0	1	0,06%
Nigeria	11	16	27	1,60%
Paesi Bassi	0	1	1	0,06%
Pakistan	10	5	15	0,89%
Perù	8	10	18	1,07%
Portogallo	0	1	1	0,06%
Regno Unito	1	0	1	0,06%
Romania	142	126	268	15,88%
Russa Federazione	1	4	5	0,30%
Senegal	14	11	25	1,48%
Serbia	20	17	37	2,19%
Sierra Leone	3	0	3	0,18%
Siria	1	1	2	0,12%
Slovenia	0	1	1	0,06%
Spagna	1	0	1	0,06%
Sri Lanka (Ceylon)	6	3	9	0,53%
Stati Uniti d'America	3	2	5	0,30%
Sudan	1	2	3	0,18%
Svizzera	1	0	1	0,06%
Togo	1	1	2	0,12%
Tunisia	50	28	78	4,62%
Turchia	2	3	5	0,30%
Ucraina	7	5	12	0,71%
Ungheria	1	0	1	0,06%
Venezuela	1	0	1	0,06%
Vietnam	1	0	1	0,06%
Totale	924	764	1.688	

Bambini stranieri suddivisi per continente



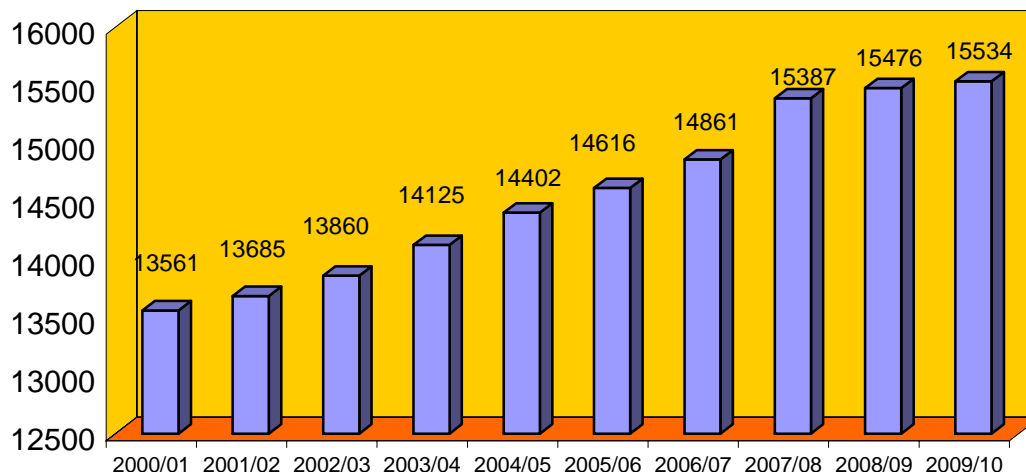
SCUOLE DI ISTRUZIONE PRIMARIA

Le **scuole di istruzione primaria** provinciali, nell'anno scolastico 2009/2010, sono 110: 102 a gestione statale ed 8 a gestione privata.

Gli alunni **iscritti** sono 15.534: 8.014 maschi e 7.520 femmine.

Nel dettaglio il 92% del totale e precisamente 14.338 studenti (di cui 7.401 maschi e 6.937 femmine), risulta iscritto alle scuole statali ed il restante 8% (1.196 studenti di cui 613 maschi e 583 femmine) alle scuole non statali.

Alunni iscritti alle scuole primarie



Distinguendo gli iscritti per anno di corso si ricava la seguente tabella:

SCUOLE	I ANNO	II ANNO	III ANNO	IV ANNO	V ANNO	TOTALE
Scuole statali	2.797	2.775	2.917	2.957	2.892	14.338
Scuole non statali	250	242	224	249	231	1.196
Totale	3.047	3.017	3.141	3.206	3.123	15.534

Di seguito si evidenziano gli iscritti ai singoli anni di corso nelle scuole primarie statali e non statali, dei Comuni della provincia di Cremona.

SCUOLE PER COMUNE	I ANNO	II ANNO	III ANNO	IV ANNO	V ANNO	TOTALE
Acquanegra Cremonese	12	11	14	10	11	58
Agnadello	31	43	38	42	43	197
Annicco	26	28	18	25	23	120
Bagnolo Cremasco	42	39	41	43	41	206
Bonemerse	22	18	14	18	20	92
Bordolano	10	13	11	12	7	53
Calvatone	18	14	11	14	13	70
Camisano	19	17	10	18	15	79
Capergnanica	11	6	3	16	17	53
Capralba	25	30	17	25	14	111
Casalbuttano ed Uniti	38	34	36	21	32	161
Casale Cremasco-Vidolasco	14	26	31	29	18	118

SCUOLE PER COMUNE	I ANNO	II ANNO	III ANNO	IV ANNO	V ANNO	TOTALE
Casaleto Ceredano	8	14	6	8	11	47
Casaleto Vario	16	18	18	14	14	80
Casalmaggiore "G. Marconi"	112	82	100	116	98	508
Casalmaggiore - Vicobellignano	23	21	20	14	24	102
Casalmaggiore - Vicomosciano	27	22	25	20	26	120
Casalmorano	19	22	17	16	18	92
Castelleone "Romualdo Cappi"	68	80	61	91	91	391
Castelleone "M. di Canossa" - non statale	20	16	17	23	21	97
Castelverde	52	47	51	49	35	234
Chieve	19	20	18	21	12	90
Cingia de' Botti	9	12	11	13	15	60
Credera Rubbiano	17	20	14	17	18	86
Crema "Borgo S. Pietro"	74	47	72	49	74	316
Crema "S. Bernardino"	4	14	10	15	11	54
Crema "C.a. Dalla Chiesa"	19	12	19	24	20	94
Crema "Crema nuova"	27	22	21	27	24	121
Crema "Francesco Taverna"	11	16	26	21	19	93
Crema "On. Benvenuti "	32	39	32	41	36	180
Crema – Sabbioni	21	22	24	17	19	103
Crema "Via Braguti"	46	50	46	47	74	263
Crema "Canossa" – non statale	26	28	20	20	18	112
Crema "Ancelle della carità" - non statale	16	21	23	22	27	109
Crema "Pia casa provvidenza" - non st.	27	28	20	23	22	120
Cremona "Trento Trieste"	42	43	43	44	41	213
Cremona "S. Ambrogio"	24	22	18	23	22	109
Cremona "Boschetto"	15	18	18	15	18	84
Cremona "Guido Miglioli"	15	23	17	21	23	99
Cremona "L. Bissolati"	42	49	40	36	44	211
Cremona "Capra Plasio"	38	43	49	51	44	225
Cremona "R. Colombo - F. Aporti"	47	32	44	51	50	224
Cremona "Don Primo Mazzolari"	47	37	42	55	41	222
Cremona "Bianca Maria Visconti"	39	40	50	49	38	216
Cremona "A. Manzoni"	37	46	50	51	51	235
Cremona "A. Stradivari"	45	47	44	50	46	232
Cremona "Claudio Monteverdi"	45	37	37	48	50	217
Cremona – Cavatigozzi	15	7	17	24	17	80
Cremona "Canossa" - non statale	27	25	23	23	27	125
Cremona "Sacra Famiglia" - non statale	52	52	40	50	44	238
Cremona "Beata Vergine" - non statale	54	45	50	50	49	248
Cremona	11	12	12	15	7	57
Dovera "A. Barni"	17	12	16	22	15	82
Dovera "Ada Negri"	14	11	17	16	13	71
Gadesco Pieve Delmona	25	20	20	20	21	106
Genivolta	9	10	9	15	10	53

SCUOLE PER COMUNE	I ANNO	II ANNO	III ANNO	IV ANNO	V ANNO	TOTALE
Gerre de' Caprioli	14	16	15	17	20	82
Grontardo	14	14	16	12	14	70
Grumello Cremonese ed Uniti	16	16	29	16	21	98
Gussola	32	29	29	39	27	156
Isola Dovarese	14	17	16	18	13	78
Izano	14	16	17	12	20	79
Madignano	31	35	34	33	24	157
Malagnino	17	18	20	19	20	94
Martignana di Po	9	8	19	10	12	58
Monte Cremasco	24	17	16	25	15	97
Montodine	42	30	28	22	23	145
Motta Baluffi	12	12	17	8	16	65
Offanengo	56	58	65	48	59	286
Ostiano	38	31	43	34	35	181
Palazzo Pignano "G. Pascoli"	19	19	10	15	23	86
Palazzo Pignano - Scannabue	27	12	20	17	16	92
Pandino Scuola statale	48	74	76	81	60	339
Pandino "Angelita di Anzio" - Nosadello	19	15	18	22	26	100
Persico Dosimo	28	22	25	19	26	120
Pescarolo ed Uniti	12	12	13	17	13	67
Piadena	31	29	32	37	32	161
Pianengo	28	25	25	24	31	133
Pieranica	18	18	21	14	22	93
Pieve San Giacomo	24	32	24	17	28	125
Pizzighettone	48	56	70	53	54	281
Pozzaglio ed Uniti	30	38	18	31	29	146
Ricengo	21	16	15	25	25	102
Ripalta Cremasca	27	30	27	28	29	141
Rivarolo del Re ed Uniti	20	18	17	20	18	93
Rivolta d'Adda	58	66	66	60	46	296
Robecco d'Oglio	18	10	17	20	19	84
Romanengo	25	49	34	23	35	166
Salvirola	10	11	7	10	12	50
San Bassano	38	33	34	40	34	179
San Daniele Po	17	15	10	14	10	66
San Giovanni in Croce	27	34	39	38	27	165
Scandolara Ravara	10	7	19	11	16	63
Sergnano	33	45	51	41	36	206
Sesto ed Uniti	18	29	30	26	21	124
Solarolo Rainerio	9	11	10	12	11	53
Soncino	56	43	48	44	54	245
Soncino - Gallignano	6	10	11	13	13	53
Soresina	53	53	65	44	65	280
Soresina "Maria immacolata" - non statale	28	27	31	38	23	147

SCUOLE PER COMUNE	I ANNO	II ANNO	III ANNO	IV ANNO	V ANNO	TOTALE
Sospiro	33	20	29	21	25	128
Spinadesco	10	9	12	14	12	57
Spino d'Adda	64	66	67	95	67	359
Stagno Lombardo	5	10	11	19	8	53
Torre de' Picenardi	16	15	20	12	11	74
Trescore Cremasco	18	22	45	31	32	148
Trigolo	31	21	21	22	29	124
Vaiano Cremasco	33	26	41	40	38	178
Vailate	37	40	43	31	42	193
Vescovato	40	29	34	44	34	181
Totale	3.047	3.017	3.141	3.206	3.123	15.534

Fra questi vi sono anche 611 bambini iscritti in 27 pluriclassi di 22 scuole statali.

Le classi sono 771 così ripartite:

CLASSI	I ANNO	II ANNO	III ANNO	IV ANNO	V ANNO	TOTALE
Scuole statali	143	141	145	144	145	718
Scuole non statali	10	10	11	11	11	53
Totale	153	151	156	155	156	771

I ripetenti sono 29 e frequentano tutti le scuole statali. Nel dettaglio:

RIPETENTI	I ANNO	II ANNO	III ANNO	IV ANNO	V ANNO	TOTALE
Scuole statali	13	6	3	2	5	29
Scuole non statali	0	0	0	0	0	0
Totale	13	6	3	2	5	29

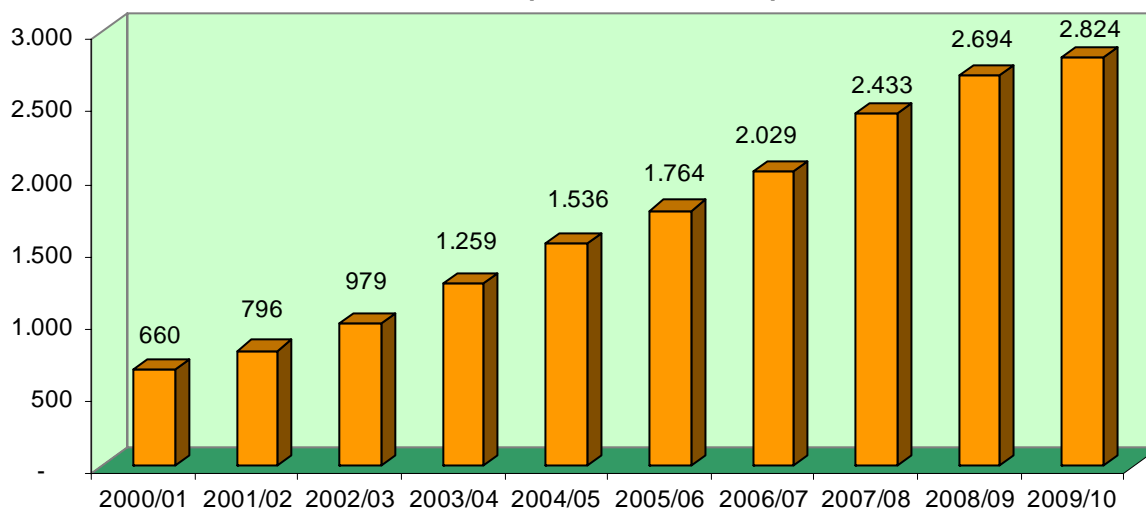
I **disabili** sono 429 (il 3% del totale) di cui 420 iscritti alle scuole statali e 9 in quelle non statali. Nelle tabelle sottostanti sono distinti per anno di corso e tipo di disabilità.

DISABILI PER ANNO DI CORSO	I ANNO	II ANNO	III ANNO	IV ANNO	V ANNO	TOTALE
Scuole statali	64	68	86	88	114	420
Scuole non statali	3	0	1	3	2	9
Totale	65	68	87	91	116	429

DISABILI PER TIPO DI DISABILITA'	PSICOFISICA	VISIVA	UDITIVA	TOTALE
Scuole statali	407	3	10	420
Scuole non statali	9	0	0	9
Totale	416	3	10	429

Gli alunni **stranieri** iscritti alle scuole primarie sono 2.824 (il 18% del totale), la maggior parte dei quali (2.808) frequenta le scuole statali. Le nazionalità più numerose sono la Romania (20%) l'India (19%), il Marocco (16%), e l'Albania (9%).

Alunni stranieri frequentanti le scuole primarie



Studenti stranieri divisi per cittadinanza

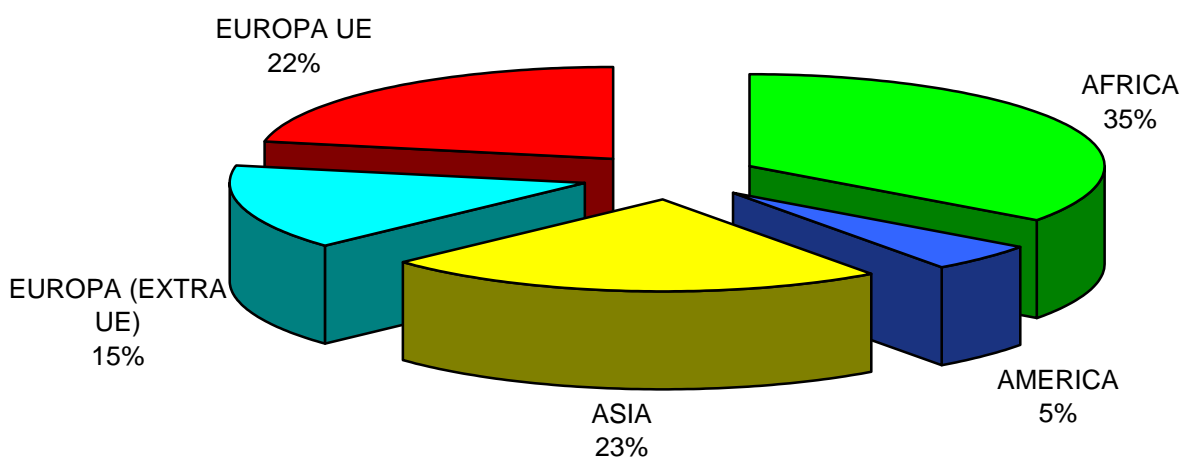
STATO DI CITTADINANZA	MASCHI	FEMMINE	TOTALE	%
Albania	141	119	260	9,21%
Algeria	19	19	38	1,35%
Angola	3	3	6	0,21%
Argentina	2	0	2	0,07%
Austria	1	0	1	0,04%
Bangladesh	1	0	1	0,04%
Belgio	1	0	1	0,04%
Benin (Dahomey)	1	0	1	0,04%
Bielorussia	1	2	3	0,11%
Bolivia	5	2	7	0,25%
Bosnia-Erzegovina	0	2	2	0,07%
Brasile	15	10	25	0,89%
Bulgaria	5	6	11	0,39%
Cambogia	0	1	1	0,04%
Camerun	0	2	2	0,07%
Capo Verde	1	0	1	0,04%
Cile	1	0	1	0,04%
Cinese Rep. Popolare	20	29	49	1,74%
Colombia	4	2	6	0,21%
Congo	2	3	5	0,18%
Corea Rep. Pop. Dem. (Corea del Nord)	0	1	1	0,04%
Costa d'Avorio	34	34	68	2,41%
Croazia	4	4	8	0,28%
Cuba	5	0	5	0,18%
Dominica	0	2	2	0,07%
Dominicana Repubblica	2	1	3	0,11%

STATO DI CITTADINANZA	MASCHI	FEMMINE	TOTALE	%
Ecuador	15	22	37	1,31%
Egitto	72	66	138	4,89%
El Salvador	2	1	3	0,11%
Etiopia	0	2	2	0,07%
Filippine	2	1	3	0,11%
Francia	4	1	5	0,18%
Germania	1	2	3	0,11%
Ghana	24	24	48	1,70%
Giamaica	0	2	2	0,07%
Giappone	1	0	1	0,04%
Giordania	5	0	5	0,18%
Grecia	1	1	2	0,07%
India	311	236	547	19,37%
Iran	3	1	4	0,14%
Jugoslavia Repubblica Federale	1	0	1	0,04%
Kenia	1	2	3	0,11%
kosowo	3	2	5	0,18%
Libano	3	0	3	0,11%
Libia	1	0	1	0,04%
Lituania	4	2	6	0,21%
Macedonia ex Rep. Jugoslava	10	10	20	0,71%
Marocco	227	224	451	15,97%
Mauritania	2	0	2	0,07%
Messico	1	1	2	0,07%
Moldavia	13	11	24	0,85%
Mozambico	0	1	1	0,04%
Nicaragua	0	1	1	0,04%
Niger	1	0	1	0,04%
Nigeria	18	18	36	1,27%
Pakistan	12	8	20	0,71%
Perù	23	22	45	1,59%
Polonia	4	5	9	0,32%
Portogallo	0	1	1	0,04%
Regno Unito	1	0	1	0,04%
Romania	278	292	570	20,18%
Ruanda	1	0	1	0,04%
Russa Federazione	4	3	7	0,25%
Senegal	22	19	41	1,45%
Serbia	23	34	57	2,02%
Sierra Leone	1	1	2	0,07%
Siria	3	1	4	0,14%

STATO DI CITTADINANZA	MASCHI	FEMMINE	TOTALE	%
Somalia	1	0	1	0,04%
Spagna	3	1	4	0,14%
Sri Lanka (Ceylon)	6	2	8	0,28%
Stati Uniti d'America	1	2	3	0,11%
Sudan	1	2	3	0,11%
Svezia	1	0	1	0,04%
Svizzera	1	1	2	0,07%
Thailandia	2	4	6	0,21%
Togo	1	3	4	0,14%
Tunisia	61	55	116	4,11%
Turchia	11	10	21	0,74%
Ucraina	15	10	25	0,89%
Ungheria	1	1	2	0,07%
Uruguay	0	1	1	0,04%
Venezuela	1	0	1	0,04%
Vietnam	1	0	1	0,04%
Totale	1473	1351	2.824	

Gli alunni appartenenti a comunità di **nomadi** sono 44 e frequentano tutti le scuole statali.

Studenti stranieri divisi per continente



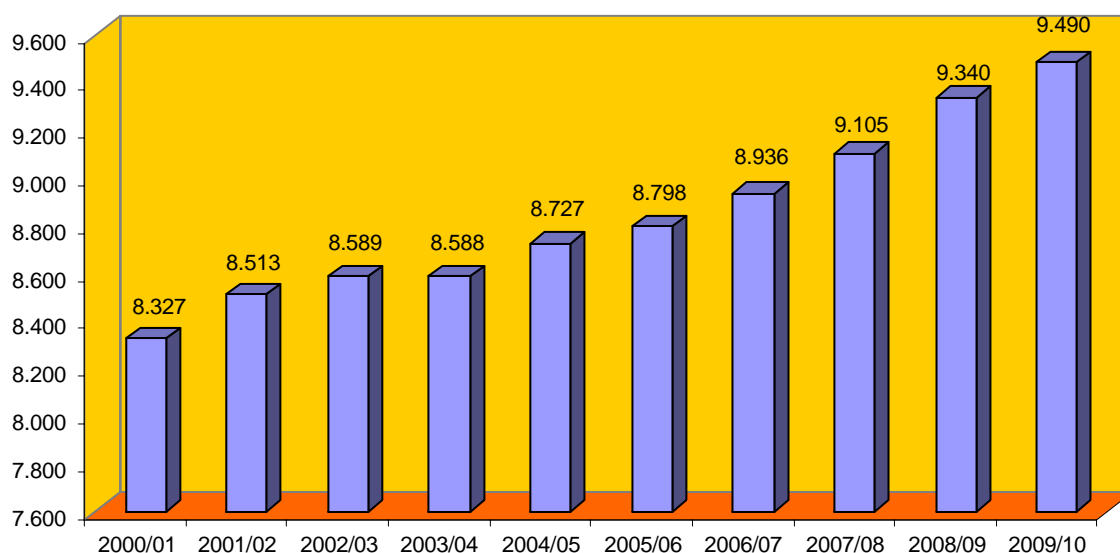
SCUOLE DI ISTRUZIONE SECONDARIA DI PRIMO GRADO

Nell'anno scolastico 2009/2010 le **scuole d'istruzione secondaria di primo grado** in provincia di Cremona sono complessivamente 50: 47 a gestione statale e 3 a gestione privata.

Gli alunni **iscritti** sono 9.490 (4.879 maschi e 4.611 femmine) di cui:

- 9.014 (il 95%) frequentano le scuole statali e precisamente 4.641 maschi e 4.373 femmine
- 476 (il 5%) frequentano le scuole non statali e precisamente 238 maschi e 238 femmine.

Alunni frequentanti le scuole d'istruzione secondaria di primo grado



Di seguito si riportano gli iscritti per anno di corso nelle scuole d'istruzione secondaria di primo grado, statali e non statali, presenti nei comuni della provincia di Cremona:

SCUOLE PER COMUNE	I ANNO	II ANNO	III ANNO	TOTALE
Agnadello	33	36	36	105
Bagnolo Cremasco	39	63	45	147
Capralba	29	18	19	66
Casalbuttano ed Uniti	37	52	43	132
Casalmaggiore	129	142	143	414
Casalmorano	18	29	22	69
Castelleone	95	82	96	273
Castelverde	57	38	42	137
Credera Rubbiano	21	27	25	73
Crema "Giovanni Vailati"	182	161	172	515
Crema "Nuova scuola media"	196	190	191	577
Crema "Dante Alighieri" – non statale	27	25	32	84
Cremona "Antonio Campi"	107	119	111	337
Cremona "Marco Gerolamo Vida"	187	188	210	585
Cremona "Virgilio"	311	324	306	941
Cremona "Beata Vergine" – non statale	81	77	71	229
Cremona "Sacra Famiglia" – non statale	48	56	59	163

SCUOLE PER COMUNE	I ANNO	II ANNO	III ANNO	TOTALE
Dovera	25	31	30	86
Grontardo	43	40	39	122
Grumello Cremonese ed Uniti	26	28	21	75
Gussola	53	27	33	113
Montodine	26	25	15	66
Offanengo	100	95	100	295
Ostiano	44	47	44	135
Paderno Ponchielli	30	31	34	95
Pandino	138	118	129	385
Piadena	51	44	37	132
Pieve San Giacomo	32	18	32	82
Pizzighettone	51	64	37	152
Pozzaglio ed Uniti	42	33	32	107
Ripalta Cremasca	25	33	24	82
Rivarolo del Re ed Uniti	16	17	22	55
Rivolta d'Adda	73	67	62	202
Robecco d'Oglio	22	23	17	62
Romanengo	58	40	46	144
San Bassano	39	25	30	94
San Giovanni in Croce	26	34	37	97
Scandolara Ravara	41	37	44	122
Sergnano	73	89	63	225
Sesto ed Uniti	50	53	43	146
Soncino	72	60	51	183
Soresina	72	83	76	231
Sospiro	47	52	44	143
Spino d'Adda	68	61	63	192
Torre de' Picenardi	24	26	29	79
Trescore Cremasco	78	68	70	216
Trigolo	23	24	20	67
Vaiano Cremasco	47	67	35	149
Vailate	43	47	39	129
Vescovato	58	60	62	180
Totale	3.213	3.194	3.083	9.490

Le **classi** sono 427: 408 nelle scuole statali e 19 in quelle non statali. Per anno di corso la situazione è la seguente:

CLASSI	I ANNO	II ANNO	III ANNO	TOTALE
Scuole statali	134	141	133	408
Scuole non statali	6	6	7	19
Totale	140	147	140	427

I **ripetenti** sono complessivamente 414 (279 maschi e 135 femmine) quasi tutti provenienti dalle scuole statali.

RIPETENTI	I ANNO	II ANNO	III ANNO	TOTALE
Scuole statali	130	133	146	409
Scuole non statali	0	1	4	5
Totale	130	134	150	414

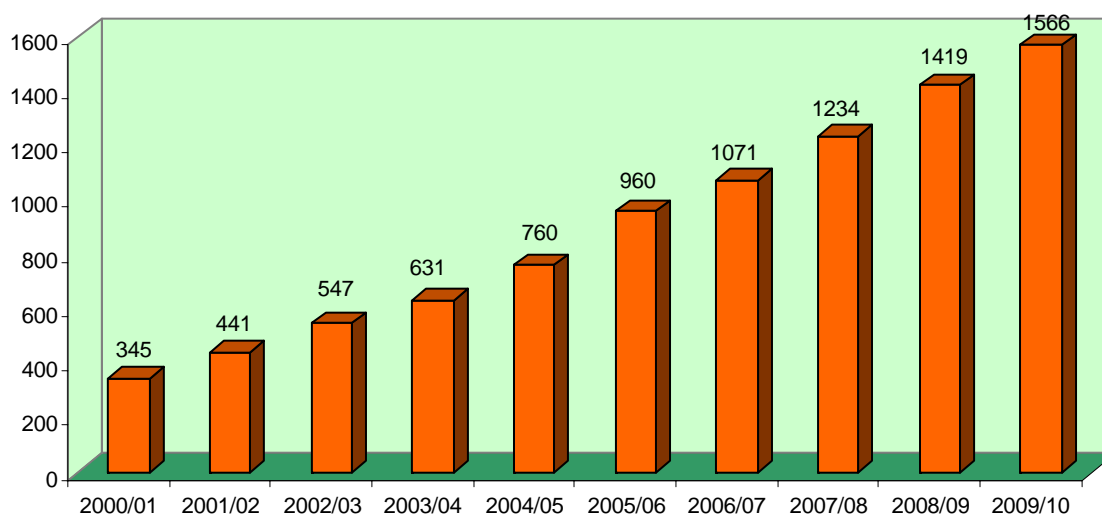
I **disabili** sono 344, il 4% degli iscritti e frequentano le scuole statali. Nelle tabelle sottostanti sono distinti per anno di corso e tipo di disabilità.

DISABILI PER ANNO DI CORSO	I ANNO	II ANNO	III ANNO	TOTALE
Scuole statali	102	116	116	334
Scuole non statali	2	4	4	10
Totale	104	120	120	344

DISABILI PER TIPO DI DISABILITA'	PSICOFISICA	VISIVA	UDITIVA	TOTALE
Scuole statali	327	3	4	334
Scuole non statali	9	1	0	10
Totale	336	4	4	344

Gli **stranieri** sono 1.566 (827 maschi e 739 femmine) e rappresentano il 16% degli iscritti. Le nazionalità più presenti sono: la Romania (20%), l'India (18%), il Marocco (15%) e l'Albania (11%). Nel corso degli anni il numero degli stranieri è aumentato notevolmente, come mostra il grafico sottostante.

Alunni stranieri frequentanti le scuole secondarie di primo grado



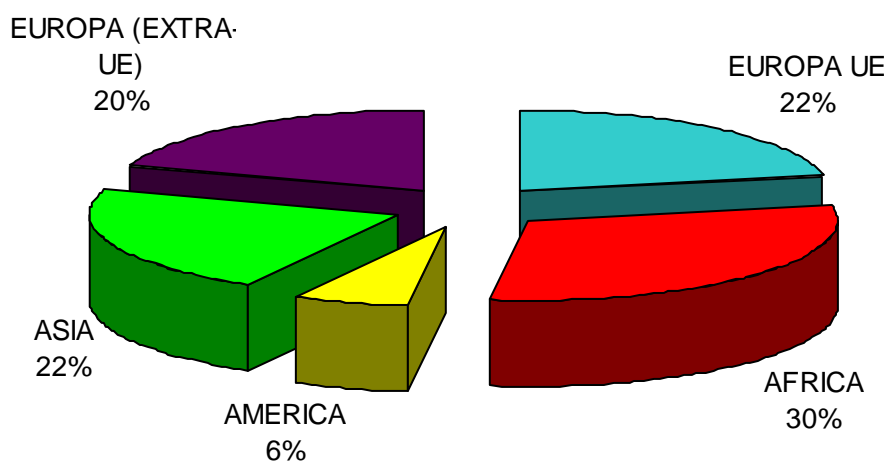
Studenti stranieri divisi per cittadinanza

STATO DI CITTADINANZA	MASCHI	FEMMINE	TOTALE	%
Albania	100	78	178	11,37%
Algeria	3	6	9	0,57%
Angola	0	2	2	0,13%
Arabia Saudita	1	0	1	0,06%
Argentina	2	2	4	0,26%
Bielorussia	1	0	1	0,06%
Bolivia	3	3	6	0,38%
Bosnia-Erzegovina	1	0	1	0,06%
Brasile	6	8	14	0,89%
Bulgaria	4	6	10	0,64%
Camerun	1	0	1	0,06%
Capo Verde	1	0	1	0,06%
Ceca Repubblica	0	1	1	0,06%
Cile	1	0	1	0,06%
Cinese Rep. Popolare	14	21	35	2,23%
Colombia	1	1	2	0,13%
Congo	1	0	1	0,06%
Costa d'Avorio	16	14	30	1,92%
Croazia	1	0	1	0,06%
Cuba	1	0	1	0,06%
Dominica	2	3	5	0,32%
Dominicana Repubblica	4	1	5	0,32%
Ecuador	12	11	23	1,47%
Egitto	42	27	69	4,41%
El Salvador	0	1	1	0,06%
Eritrea	2	0	2	0,13%
Etiopia	1	0	1	0,06%
Filippine	2	1	3	0,19%
Francia	0	2	2	0,13%
Germania	2	0	2	0,13%
Ghana	8	12	20	1,28%
Giordania	1	0	1	0,06%
Grecia	0	2	2	0,13%
Guinea	1	0	1	0,06%

STATO DI CITTADINANZA	MASCHI	FEMMINE	TOTALE	%
India	173	106	279	17,82%
Iran	1	1	2	0,13%
Kazakistan	0	1	1	0,06%
Kirghizistan	0	1	1	0,06%
kosowo	4	3	7	0,45%
Lituania	1	1	2	0,13%
Macedonia ex Rep. Jugoslava	11	3	14	0,89%
Marocco	115	121	236	15,07%
Mauritania	1	0	1	0,06%
Maurizio	1	1	2	0,13%
Moldavia	13	7	20	1,28%
Montenegro	0	1	1	0,06%
Myanmar (Birmania)	0	1	1	0,06%
Niger	1	0	1	0,06%
Nigeria	7	6	13	0,83%
Nuova Zelanda	1	0	1	0,06%
Paesi Bassi	0	2	2	0,13%
Pakistan	4	1	5	0,32%
Perù	12	17	29	1,85%
Polonia	6	1	7	0,45%
Portogallo	1	0	1	0,06%
Romania	136	176	312	19,92%
Russa Federazione	2	2	4	0,26%
Seicelle	0	1	1	0,06%
Senegal	7	8	15	0,96%
Serbia	33	20	53	3,38%
Sierra Leone	0	1	1	0,06%
Siria	1	0	1	0,06%
Somalia	0	1	1	0,06%
Sri Lanka (Ceylon)	2	0	2	0,13%
Stati Uniti d'America	1	0	1	0,06%
Sudan	1	0	1	0,06%
Thailandia	3	5	8	0,51%
Togo	1	1	2	0,13%
Tunisia	31	30	61	3,90%
Turchia	9	4	13	0,83%

STATO DI CITTADINANZA	MASCHI	FEMMINE	TOTALE	%
Ucraina	9	12	21	1,34%
Ungheria	1	0	1	0,06%
Uruguay	1	1	2	0,13%
Uzbekistan	1	0	1	0,06%
Vietnam	1	1	2	0,13%
Totale	827	739	1.566	

Studenti stranieri divisi per continente



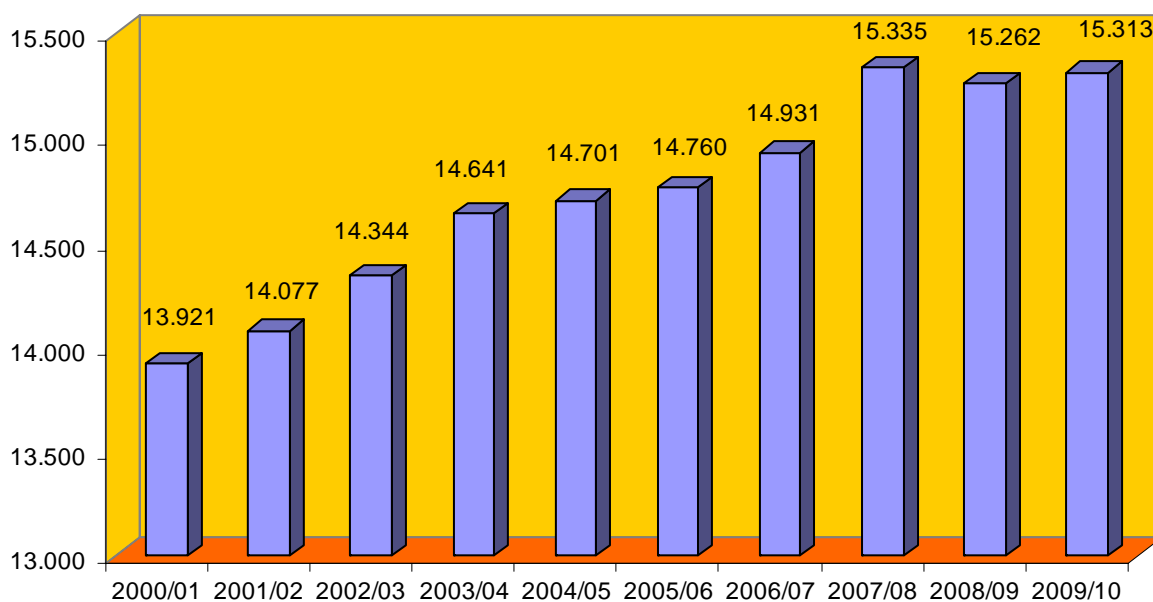
SCUOLE DI ISTRUZIONE SECONDARIA DI SECONDO GRADO

Nell'anno scolastico 2009/2010 le scuole d'istruzione secondaria di secondo grado in provincia di Cremona sono 33 (26 statali e 7 non statali).

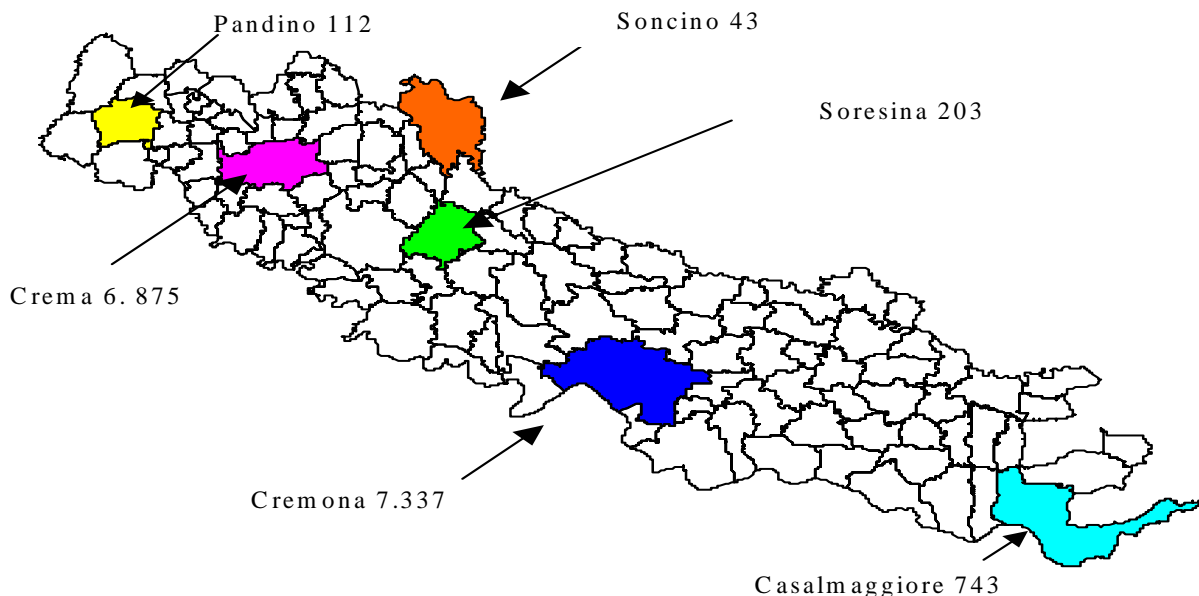
Gli **iscritti** ammontano a 15.313 unità (7.778 maschi e 7.535 femmine). Di questi 14.744 (7.550 maschi e 7.194 femmine) frequentano le **scuole statali** e 569 (228 maschi e 341 femmine) le **scuole non statali**.

Suddividendo ulteriormente gli iscritti alle scuole statali in due gruppi, secondo la frequenza ai corsi diurni o serali, risulta che 14.904 frequentano i corsi diurni e 409 i corsi serali tenuti dagli istituti IPSSCT "Sraffa" e ITIS "Galilei" di Crema, ITCG "Ponzini" di Soresina, IPIA "Ala Ponzone Cimino" e ITC "Beltrami" di Cremona.

Alunni frequentanti le scuole d'istruzione secondaria di 2° grado



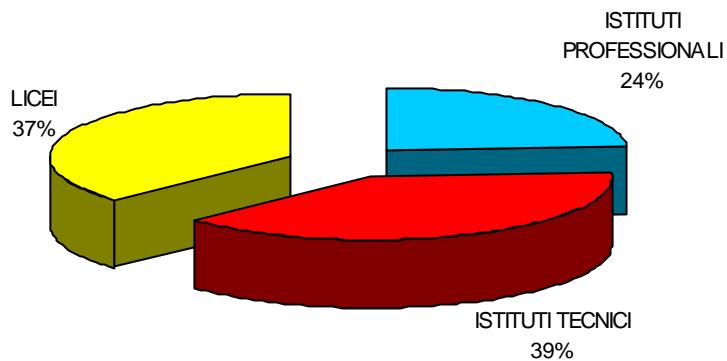
Gli studenti **iscritti** nella città di Cremona sono 7.337, quelli frequentanti gli istituti di Crema 6.875, di Casalmaggiore 743, di Soresina 203, di Pandino 112 e di Soncino 43.



SCUOLE	COMUNE	Gestione	I anno	II anno	III anno	IV anno	V anno	Totale	A.S. 2010/11
ISTITUTO D'ISTRUZIONE SUPERIORE STATALE "G. Romani" - Liceo classico e linguistico	Casalmaggiore	Statale	37	65	56	51	37	246	264
ISTITUTO D'ISTRUZIONE SUPERIORE STATALE "G. Romani" – ITIS e Liceo scientifico tecnologico	Casalmaggiore	Statale	102	81	66	86	63	398	393
ISTITUTO D'ISTRUZIONE SUPERIORE STATALE "G. Romani" – ITG	Casalmaggiore	Statale	25	18	20	13	23	99	96
	Tot Casalmaggiore		164	164	142	150	123	743	753
LICEO CLASSICO PARITARIO "Dante Alighieri"	Crema	Non st.	0	0	17	17	19	53	13
LICEO SCIENTIFICO PARITARIO "Dante Alighieri"			13	18	0	0	0	31	62
LICEO LINGUISTICO PARITARIO "W. Shakespeare"	Crema	Non st.	25	34	30	27	40	156	136
LICEO CLASSICO E LINGUISTICO STATALE "A. Racchetti"	Crema	Statale	232	191	184	184	167	958	968
LICEO SCIENTIFICO STATALE "L. da Vinci"	Crema	Statale	152	168	176	180	187	863	779
LICEO ARTISTICO STATALE "B. Munari"	Crema	Statale	66	72	69	77	58	342	354
ITCG "L. Pacioli"	Crema	Statale	438	341	294	299	225	1597	1641
ITIS "G. Galilei"	Crema	Statale	330	225	241	193	192	1181	1233
ITIS "G. Galilei" - corso serale	Crema	Statale	0	0	0	21	16	37	40
IPAA "Stanga"	Crema	Statale	53	43	43	41	34	214	216
IPCT "P. Sraffa"	Crema	Statale	237	204	199	188	159	987	976
IPCT "P. Sraffa" - corso serale	Crema	Statale	0	36	73	53	45	207	191
IPSIA "F. Marazzi"	Crema	Statale	69	66	52	36	26	249	260
	Totale Crema		1.615	1.398	1.378	1.316	1.168	6.875	7.156
LICEO CLASSICO PARITARIO "M. G. Vida"	Cremona	Non st.	15	16	15	7	9	62	63
LICEO SCIENTIFICO PARITARIO "M. G. Vida"	Cremona	Non st.	35	22	11	19	0	87	112
LICEO LINGUISTICO EUROPEO PARITARIO "Beata Vergine"	Cremona	Non st.	27	22	40	29	19	137	136
LICEO CLASSICO STATALE "Daniele Manin"	Cremona	Statale	147	161	150	130	137	725	791
LICEO STATALE "S. Anguissola"	Cremona	Statale	192	184	172	165	152	865	867
LICEO SCIENTIFICO STATALE "G. Aselli"	Cremona	Statale	172	196	173	156	153	850	842
LICEO ARTISTICO STATALE "B. Munari" - Sez. staccata	Cremona	Statale	60	60	76	81	56	333	310
ITA "Stanga"	Cremona	Statale	82	65	73	48	59	327	327
ITC "Arcangelo Ghisleril"	Cremona	Statale	47	39	39	41	38	204	219

SCUOLE	COMUNE	Gestione	I anno	II anno	III anno	IV anno	V anno	Totale	A.S. 2010/11
ITC "E. Beltrami"	Cremona	Statale	145	110	121	86	77	539	559
ITC "E. Beltrami" – corso serale	Cremona	Statale	0	0	48	11	45	104	63
ITIS "J. Torriani"	Cremona	Statale	225	208	204	173	151	961	991
ITG "Ghisleri" - sezione associata "P. Vacchelli"	Cremona	Statale	60	50	48	61	64	283	268
IPCT "L.Einaudi"	Cremona	Statale	216	201	189	173	158	937	933
IPAA "Stanga"	Cremona	Statale	26	34	33	27	25	145	149
IPIALL "A. Stradivari"	Cremona	Statale	64	54	59	61	46	284	330
IPSIA "A. P. Cimino"	Cremona	Statale	128	115	78	72	75	468	486
IPSIA "A. P. Cimino" - corso serale	Cremona	Statale	16	10	0	0	0	26	21
	Totale Cremona		1.657	1.547	1.529	1.340	1.264	7.337	7.156
IPSIA "Stanga" - Scuola di casearia	Pandino	Statale	37	16	25	24	10	112	121
	Totale Pandino		37	16	25	24	10	112	121
LICEO SOCIO PSICO PEDAGOGICO PARITARIO "Sacra Famiglia"	Soncino	Non st.	4	6	12	11	10	43	41
	Totale Soncino		4	6	12	11	10	43	41
ITCG. "A. Ghisleri" - sezione associata "A. Ponzini"	Soresina	Statale	32	37	34	35	30	168	167
ITCG. "A. Ghisleri" - sezione associata "A. Ponzini" - corso serale	Soresina	Statale	0	0	23	0	12	35	20
	Totale Soresina		32	37	57	35	42	203	187
	TOTALE SCUOLE		3.509	3.168	3.143	2.876	2.617	15.313	14.875

Iscritti alle scuole secondarie di 2° grado per tipo di scuola



Le **classi** sono 708 così ripartite:

CLASSI	I ANNO	II ANNO	III ANNO	IV ANNO	V ANNO	TOTALE
Scuole statali	138	142	137	133	126	676
Scuole non statali	7	7	6	6	6	32
Totale	145	149	143	139	132	708

I **ripetenti** sono 813, quasi tutti iscritti in scuole statali.

RIPETENTI	I ANNO	II ANNO	III ANNO	IV ANNO	V ANNO	TOTALE
Scuole statali	217	176	166	140	88	787
Scuole non statali	5	4	11	5	1	26
Totale	222	180	177	145	89	813

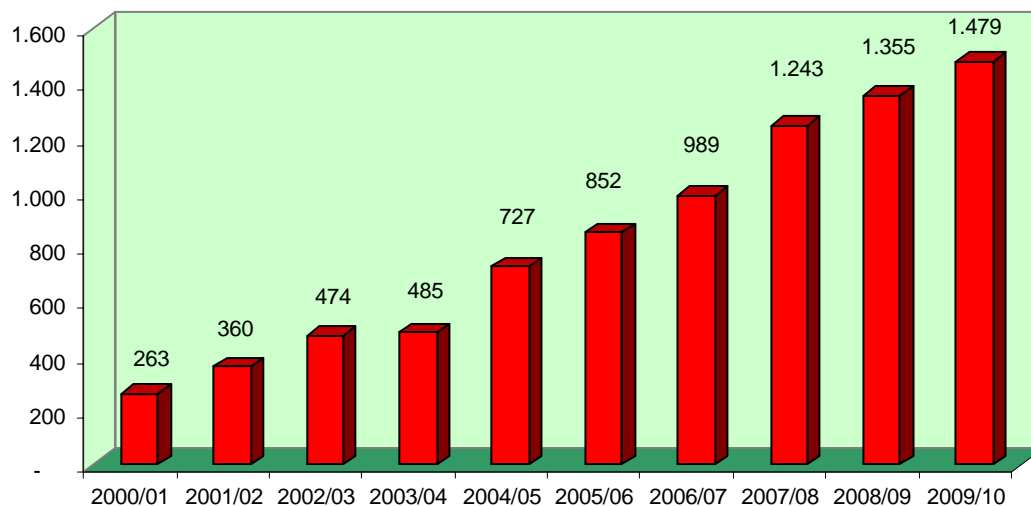
I **disabili** sono 305, quasi tutti frequentanti i corsi diurni delle scuole statali:

DISABILI PER ANNO DI CORSO	I ANNO	II ANNO	III ANNO	IV ANNO	V ANNO	TOTALE
Scuole statali	66	79	58	65	32	300
Scuole non statali	1	2	2	0	0	5
Totale	67	81	60	65	32	305

TIPO DI DISABILITA'	PSICOFISICA	VISIVA	UDITIVA	TOTALE
Scuole statali	7	9	284	300
Scuole non statali	0	0	5	5
Totale	7	9	289	305

Gli **stranieri** sono 1.479 (il 10% degli iscritti), ripartiti in 750 maschi e 729 femmine e frequentano quasi tutti le scuole statali. Le nazionalità più numerose sono l'India (20%), la Romania (18%) e l'Albania (12%).

Studenti stranieri iscritti alle scuole secondarie di 2° grado



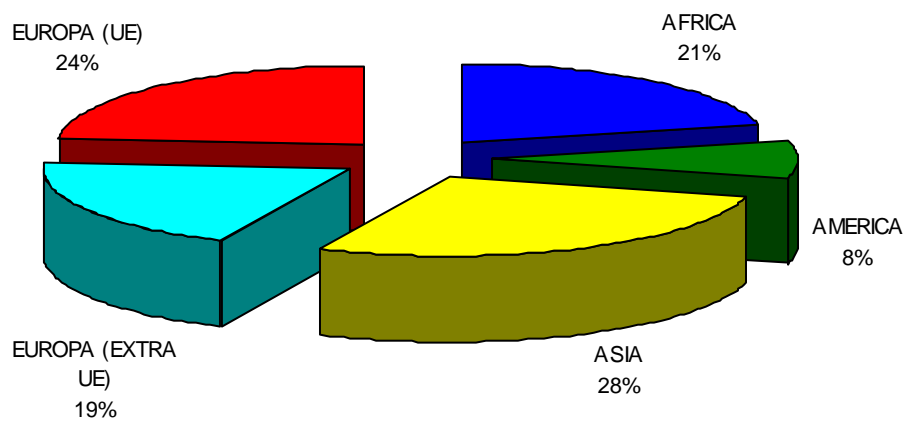
Studenti stranieri divisi per cittadinanza

STATO DI CITTADINANZA	MASCHI	FEMMINE	TOTALE	%
Afghanistan	2	0	2	0,14%
Albania	76	99	175	11,83%
Algeria	1	2	3	0,20%
Argentina	7	1	8	0,54%
Armenia	1	0	1	0,07%
Belgio	2	1	3	0,20%
Bielorussia	1	3	4	0,27%
Bolivia	1	5	6	0,41%
Bosnia-Erzegovina	2	2	4	0,27%
Brasile	2	6	8	0,54%
Bulgaria	9	19	28	1,89%
Burkina Faso (Alto Volta)	2	4	6	0,41%
Cambogia	1	0	1	0,07%
Camerun	1	1	2	0,14%
Canada	2	0	2	0,14%
Cile	1	1	2	0,14%
Cinese Rep. Popolare	14	12	26	1,76%
Colombia	3	2	5	0,34%
Congo	1	1	2	0,14%
Congo Rep.Dem. (Zaire)	3	1	4	0,27%
Corea Rep. (Corea del Sud)	20	9	29	1,96%
Costa d'Avorio	30	20	50	3,38%
Croazia	1	3	4	0,27%
Cuba	2	1	3	0,20%
Dominica	0	1	1	0,07%
Dominicana Repubblica	0	2	2	0,14%
Ecuador	18	25	43	2,91%
Egitto	13	9	22	1,49%
El Salvador	0	1	1	0,07%
Filippine	4	1	5	0,34%
Finlandia	1	0	1	0,07%
Francia	6	11	17	1,15%
Germania	3	2	5	0,34%
Ghana	6	12	18	1,22%

STATO DI CITTADINANZA	MASCHI	FEMMINE	TOTALE	%
Giappone	20	10	30	2,03%
Giordania	0	1	1	0,07%
India	179	121	300	20,28%
Kenia	1	1	2	0,14%
kosowo	1	0	1	0,07%
Libano	1	0	1	0,07%
Lituania	1	0	1	0,07%
Macedonia ex Rep. Jugoslava	10	3	13	0,88%
Madagascar	0	1	1	0,07%
Malaysia	1	0	1	0,07%
Marocco	67	73	140	9,47%
Messico	2	1	3	0,20%
Moldavia	7	13	20	1,35%
Monaco	1	0	1	0,07%
Nigeria	8	7	15	1,01%
Paesi Bassi	0	2	2	0,14%
Pakistan	6	2	8	0,54%
Perù	17	17	34	2,30%
Polonia	6	10	16	1,08%
Portogallo	0	1	1	0,07%
Regno Unito	0	2	2	0,14%
Romania	134	136	270	18,26%
Ruanda	0	2	2	0,14%
Russa Federazione	4	5	9	0,61%
Senegal	7	5	12	0,81%
Serbia	8	12	20	1,35%
Sierra Leone	0	1	1	0,07%
Siria	1	0	1	0,07%
Slovacchia	0	2	2	0,14%
Slovenia	2	1	3	0,20%
Spagna	2	0	2	0,14%
Sri Lanka (Ceylon)	0	2	2	0,14%
Stati Uniti d'America	0	2	2	0,14%
Sudan	2	3	5	0,34%
Svizzera	2	2	4	0,27%
Thailandia	1	1	2	0,14%

STATO DI CITTADINANZA	MASCHI	FEMMINE	TOTALE	%
Togo	0	1	1	0,07%
Tunisia	10	11	21	1,42%
Turchia	5	4	9	0,61%
Ucraina	7	15	22	1,49%
Venezuela	1	2	3	0,20%
Totale	750	729	1.479	

Studenti stranieri divisi per continente



**Studenti iscritti alle
università cremonesi**

Anno Accademico 2009/2010

STUDENTI ISCRITTI ALLE UNIVERSITÀ CREMONESI ANNO ACCADEMICO 2009-2010

Per completare il quadro delle informazioni in tema di istruzione, si presentano i dati relativi al numero degli studenti iscritti alle università che hanno sede decentrata in provincia di Cremona.

I dati raccolti presso le sedi universitarie e qui presentati in forma elaborata, distinguono gli iscritti per facoltà, corso di studi e comune di residenza.

Le Università presenti nella nostra provincia sono cinque ed hanno attivato, nell'anno accademico 2009/2010, i seguenti corsi di studi.

1. **Università degli Studi di Milano** (sede di Crema)

- **Facoltà di Scienze Matematiche, Fisiche e Naturali:** corsi di laurea e di diploma universitario in “Informatica”, corsi di laurea in “Sicurezza dei sistemi e delle reti informatiche”, “Sicurezza informatica”, “Tecnologie per la società dell’informazione” e corsi di laurea specialistica in “Scienze e tecnologie dell’informazione”,

- **Facoltà di Agraria:** “Scienze della produzione e trasformazione del latte”.

2. **Università degli Studi di Brescia** (sede di Cremona - c/o l'Azienda Istituti Ospitalieri)

- **Facoltà di Medicina e Chirurgia:** corsi di laurea in “Fisioterapia”, “Infermieristica”, “Assistenza sanitaria” e “Tecnico sanitario di radiologia medica per immagini e radioterapia” (a numero chiuso).

3. **Politecnico di Milano** (sede di Cremona)

- **Facoltà di Ingegneria:** corsi di laurea triennale di primo livello in “Ingegneria informatica”, “Ingegneria gestionale” e “Ingegneria per l’ambiente e il territorio”.

4. **Università Cattolica del Sacro Cuore di Milano** (sede di Cremona)

- **Facoltà di Agraria:** corsi di laurea in “Scienze e tecnologie alimentari”, corsi di diploma universitario in “Tecnologie alimentari”, laurea specialistica in “Economia del sistema agro-alimentare” e master di primo livello in “Economia del sistema agro-alimentare”.

- **Facoltà di Economia:** corso di laurea in “Economia aziendale”.

5. **Università degli Studi di Pavia** (sede di Cremona)

- **Facoltà di Musicologia:** corsi di laurea in “Musicologia”, “Scienze letterarie”, “Lettere e beni culturali” e laurea specialistica in “Musicologia” e “Filologia moderna”.

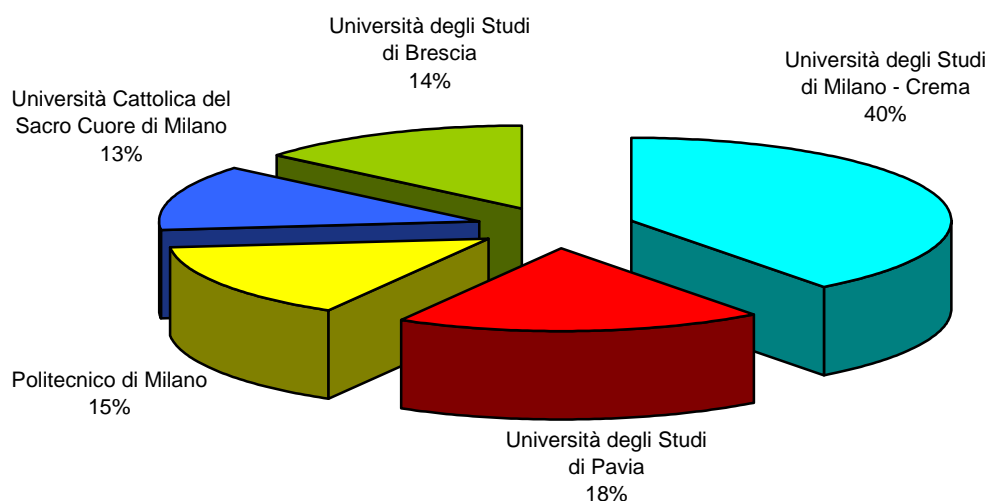
- **Scuola di Paleografia e filologia musicale:** corsi di laurea in “Musicologia” e di diploma universitario in “Paleografia e Filologia musicale” e “Storia e didattica della musica”.

Gli studenti iscritti negli atenei cremonesi nell'anno accademico 2009/10 sono complessivamente 2.287, di cui 1.557 maschi e 730 femmine.

UNIVERSITA'	MASCHI	% maschi	FEMMINE	% femmine	Totale
Università degli Studi di Milano	813	89%	98	11%	911
Università degli Studi di Pavia	186	44%	236	56%	422
Politecnico di Milano	276	80%	71	20%	347
Università Cattolica del Sacro Cuore di Mi	171	59%	119	41%	290
Università degli Studi di Brescia	111	35%	206	65%	317
Totale	1.557	68%	730	32%	2.287

Come si evince da questa tabella i corsi di ingegneria del Politecnico di Milano e di informatica dell'Università degli studi di Milano sono scelti principalmente dai ragazzi (80% e 89%), mentre le ragazze frequentano per la maggior parte i corsi di laurea di infermieristica dell'Università degli studi di Brescia (65%) e di scienze letterarie dell'Università degli studi di Pavia (56%).

Iscritti alle università di Cremona (valori %)



Dai dati raccolti negli ultimi anni sull'andamento degli iscritti si ricava il seguente prospetto:

UNIVERSITA'	2003	2004	2005	2006	2007	2008	2009	2010
Università degli Studi di Milano - Crema	894	954	1.095	1.099	1.125	1.046	991	911
Università degli Studi di Pavia	575	547	554	521	450	419	430	422
Politecnico di Milano	514	459	452	418	366	358	360	347
Università Cattolica del Sacro Cuore di MI	325	323	290	272	271	247	266	290
Università degli Studi di Brescia	223	251	250	255	317	294	290	317
Totale	2.531	2.534	2.641	2.565	2.529	2.364	2.328	2.287

Suddividendo ulteriormente gli studenti iscritti per università, facoltà e corso di studi si ha il seguente dettaglio:

Politecnico di Milano	347
FACOLTA' DI INGEGNERIA	347
Ingegneria gestionale - Laurea di 1° livello	165
Ingegneria informatica - Laurea di 1° livello	135
Ingegneria per l'ambiente e il territorio - Laurea di 1° livello	47
Università Cattolica del Sacro Cuore	290
FACOLTA' DI AGRARIA	126
Economia e gestione del Sistema Agro Alimentare – Laurea di 1° livello	13
Scienze e tecnologie alimentari - Laurea di 1° livello	89
Tecnologie Alimentari - Diploma Universitario	1
Economia del Sistema Agro Alimentare - Laurea specialistica	23
FACOLTA' DI ECONOMIA	146
Economia Aziendale - Laurea di 1° livello	146
INTERFACOLTA' DI AGRARIA-ECONOMIA	18
Economia del sistema Agroalimentare - Master	18
Università degli studi di Brescia	317
FACOLTA' DI MEDICINA E CHIRURGIA	317
Laurea in assistenza sanitaria - Laurea di 1° livello	39
Laurea in fisioterapia - Laurea di 1° livello	76
Laurea in infermieristica - Laurea di 1° livello	168
Laurea in Tecniche di Radiologia Medica per immagini e Radioterapia - Laurea 1° livello	34
Università degli studi di Milano	911
FACOLTA' DI AGRARIA	12
Scienze della produzione e trasformazione del latte - Laurea 1° livello	12
FACOLTA' DI SCIENZE MATEMATICHE, FISICHE E NATURALI	899
Informatica - Diploma Universitario	1
Informatica - Laurea di 1° livello	179
Informatica - Laurea vecchio ordinamento	11
Scienze e tecnologie dell'informazione - Laurea specialistica	40

Sicurezza dei sistemi e delle reti informatiche - Laurea di 1° livello	513
Sicurezza informatica - Laurea specialistica	26
Sicurezza dei sistemi e delle reti informatiche – ON LINE - Laurea di 1° livello	85
Tecnologie per la società dell'informazione - Laurea di 1° livello	44
Università degli studi di Pavia	422
FACOLTA' DI MUSICOLOGIA	389
Lettere e beni culturali - Laurea 1° livello	68
Filologia moderna - Laurea specialistica	21
Musicologia - Laurea specialistica	42
Musicologia - Laurea 1° livello	182
Musicologia - Laurea magistrale	26
Scienze letterarie - Laurea 1° livello	50
SCUOLA DI PALEOGRAFIA E FILOLOGIA MUSICALE	33
Musicologia - Laurea 1° livello	30
Paleografia e Filologia Musicale – Diploma universitario	1
Storia e didattica della musica - Diploma universitario	2

Gli studenti fuori corso sono in tutto 600, pari al 26% degli iscritti.

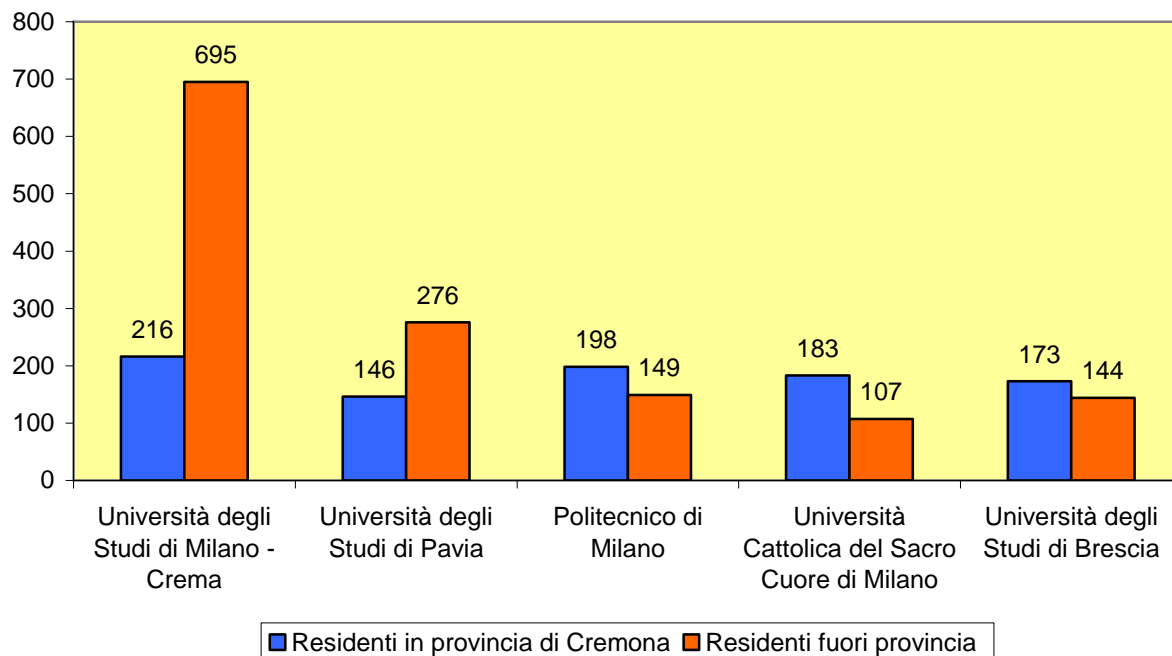
Provenienza degli iscritti alle università cremonesi

Dei 2.287 studenti iscritti nelle università della provincia di Cremona, 916 (il 40%) risiede in provincia di Cremona mentre la maggior parte e precisamente 1.371 studenti (il 60%), risiede in altre province. Nel dettaglio si ha:

UNIVERSITA'	RESIDENTI IN PROVINCIA	RESIDENTI FUORI PROVINCIA	TOTALE
Università degli Studi di Milano - Crema	216	695	911
Università degli Studi di Pavia	146	276	422
Politecnico di Milano	198	149	347
Università Cattolica del Sacro Cuore di Milano	183	107	290
Università degli Studi di Brescia	173	144	317
Totale	916	1.371	2.287

Gli studenti residenti in provincia di Cremona frequentano per la maggior parte i corsi dell'Università degli Studi di Milano e del Politecnico di Milano. Gli studenti residenti fuori provincia frequentano invece in maggior numero i corsi dell'Università degli Studi di Milano e dell'Università degli studi di Pavia.

Studenti iscritti alle università provinciali - A.S. 2009/10



Studenti residenti in provincia di Cremona dal 2001 al 2010

UNIVERSITA'	2001	2002	2003	2004	2005	2006	2007	2008	2009	2010
Università degli Studi di Milano	293	328	361	364	356	335	317	284	244	216
Università degli Studi di Pavia	54	87	134	135	147	163	150	140	143	146
Politecnico di Milano	229	221	303	275	270	265	228	208	213	198
Università Cattolica del S. Cuore di Mi	130	165	177	194	182	175	174	161	172	183
Università degli Studi di Brescia	73	94	118	136	135	152	204	185	164	173
Totale	779	895	1.093	1.104	1.090	1.090	1.073	978	936	916

Studenti residenti fuori provincia dal 2001 al 2010

UNIVERSITA'	2001	2002	2003	2004	2005	2006	2007	2008	2009	2010
Università degli Studi di Milano	449	525	533	590	739	764	808	762	747	695
Università degli Studi di Pavia	397	406	441	412	407	358	300	279	287	276
Politecnico di Milano	182	165	211	184	182	153	138	150	147	149
Università Cattolica del S. Cuore di Mi	155	144	148	129	108	97	97	86	94	107
Università degli Studi di Brescia	81	100	105	115	115	103	113	109	126	144
Totale	1.264	1.340	1.438	1.430	1.551	1.475	1.456	1.386	1.401	1.371

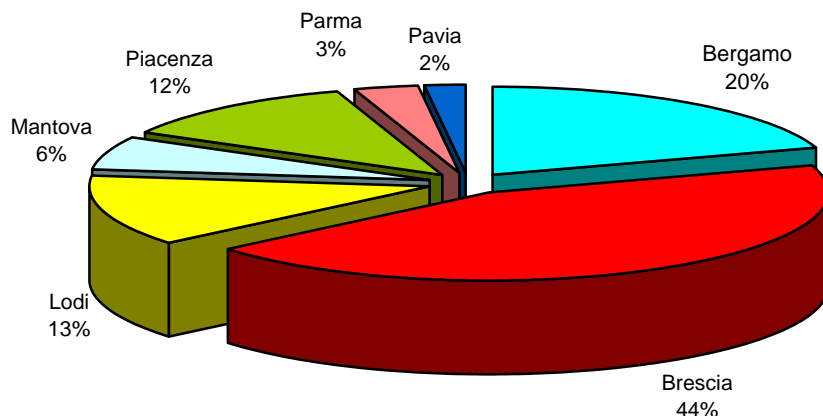
Comuni di provenienza degli studenti cremonesi

Gli studenti cremonesi che frequentano le università di Cremona provengono in maggior parte dai seguenti comuni:

COMUNI	STUDENTI	%
Cremona	290	32%
Crema	96	10%
Castelleone	36	4%
Castelverde	24	3%
Soresina	22	2%
Pizzighettone	21	2%
Soncino	18	2%
Persico Dosimo	17	2%
Offanengo	16	2%
Ripalta Cremasca	14	2%
Altri comuni	362	39%
Totale	916	100%

Tra gli studenti residenti fuori provincia si è fatta un'ulteriore distinzione tra quelli provenienti dalle province limitrofe e quelli provenienti dalle province più lontane.

Studenti provenienti dalle province limitrofe



Nella tabella sotto riportata si evidenzia il numero di studenti iscritti nelle università di Cremona divisi per provincia di provenienza ed università frequentata.

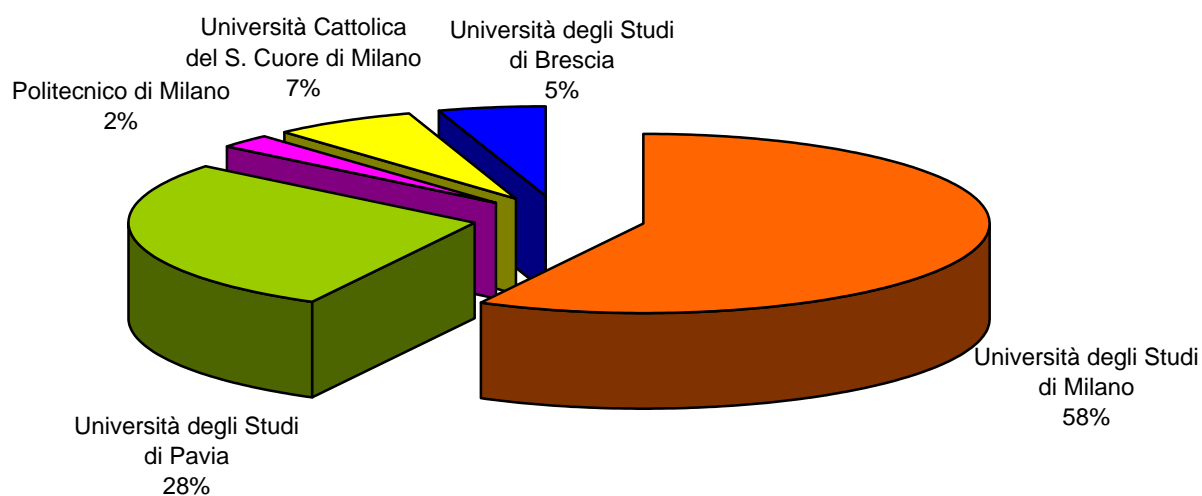
UNIVERSITA'	BG	BS	LO	MN	PC	PR	PV	TOTALE
Università degli Studi di Pavia - CR	15	43	8	7	7	4	10	94
Università degli Studi di MI - Crema	110	121	62	4	18	2	6	323
Politecnico di Milano - CR	4	38	14	21	47	9	0	133
Università Cattolica S. Cuore di MI - CR	4	38	7	8	6	2	0	65
Università degli Studi di Brescia - CR	10	80	7	4	8	2	0	111
Totale	143	320	98	44	86	19	16	726

Gli studenti che provengono dalle province limitrofe sono complessivamente 726 e frequentano in maggior numero l'Università degli studi di Milano – sede di Crema (323).

In particolare:

- dalla provincia di **Brescia** si spostano verso la provincia di Cremona 320 studenti che frequentano per la maggior parte l'Università degli Studi di Milano (121) e l'università degli studi di Brescia (80),
- dalla provincia di **Bergamo** arrivano 143 studenti che frequentano quasi tutti l'Università degli Studi di Milano (110);
- da **Lodi** arrivano 98 ragazzi, 62 dei quali diretti all'Università degli Studi di Milano;
- da **Piacenza** ne arrivano 86, 47 dei quali frequentano il Politecnico di Milano.
- da **Mantova** 44 universitari, di cui 21 frequentano il Politecnico di Milano.
- da **Parma e da Pavia** arrivano pochi studenti, rispettivamente 19 e 16, che frequentano soprattutto l'Università degli Studi di Pavia e il politecnico di Milano.

Studenti provenienti dalle province non limitrofe



Gli studenti provenienti dal resto d'Italia sono 645 e frequentano per lo più l'Università degli Studi di Milano (372) e l'Università degli studi di Pavia (182).

UNIVERSITA'	PROVINCE NON LIMITROFE
Università degli Studi di MI – Crema	372
Università degli Studi di PV – Cremona	182
Politecnico di Milano - CR	16
Università Cattolica S.Cuore di MI – CR	42
Università degli Studi di Brescia – CR	33
Totale	645

La provincia da cui provengono più studenti è quella di Milano con 162 studenti, seguita da Varese con 22 e da Lecce e Bari con 20 studenti. Quasi tutti frequentano l'Università degli studi di Milano e l'Università degli studi di Pavia.

Gli alunni stranieri sono in totale 63 e più di un terzo (23 studenti) frequenta i corsi dell'Università degli studi di Pavia.

Le caratteristiche dei laureati

Nell'anno 2009 si sono laureati in provincia di Cremona 408 studenti di cui 250 maschi e 158 femmine. Come si può vedere nella tabella seguente, il maggior numero di laureati proviene dall'università degli Studi di Milano.

UNIVERSITA'	Maschi	Femmine	Totale
Università degli Studi di Milano	96	10	106
Università degli Studi di Pavia	34	41	75
Politecnico di Milano	59	14	73
Università Cattolica del S. Cuore di Milano	36	28	64
Università degli Studi di Brescia	25	65	90
Totale	250	158	408

Il voto medio di laurea è stato complessivamente di 97/110. In particolare le femmine hanno avuto una votazione media pari a 100/110 mentre i maschi di 95/110. Nel dettaglio:

UNIVERSITA'	Maschi	Femmine	Totale
Università degli Studi di Milano	97	97	97
Università degli Studi di Pavia	105	108	107
Politecnico di Milano	90	98	92
Università Cattolica del S. Cuore di Milano	82	93	87
Università degli Studi di Brescia	99	103	102
Media Totale	95	100	97

Gli studenti usciti con 110 e lode sono stati 58: 29 maschi e 29 femmine. Per università di ha il seguente dettaglio:

UNIVERSITA'	Maschi	Femmine	Totale
Università degli Studi di Milano	7	0	7
Università degli Studi di Pavia	15	16	31
Politecnico di Milano	0	1	1
Università Cattolica del S. Cuore di Milano	4	4	8
Università degli Studi di Brescia	3	8	11
Totale	29	29	58

**Corsi di formazione professionale
in provincia di Cremona**

LA FORMAZIONE PROFESSIONALE IN PROVINCIA DI CREMONA

Si è ritenuto opportuno completare questo volume dedicato alla frequenza scolastica provinciale integrandolo con dati relativi ai corsi di formazione professionale e all'apprendistato, approvati nel programma annuale provinciale ed organizzati presso le strutture formative, pubbliche o private.

Queste informazioni non relazionano tutta l'offerta formativa di centri e scuole pubbliche e private, ma, semplicemente, i corsi pianificati a livello provinciale e finanziati con risorse regionali. Regioni e Province hanno competenza su tutte le funzioni amministrative, di progettazione e pianificazione che riguardano la formazione professionale, che è stata regolamentata dalla Legge regionale n. 19/2007.

La formazione professionale svolge le seguenti funzioni:

- consente l'assolvimento dell'obbligo di istruzione introdotto dalla legge n. 296/2006,
- consente l'assolvimento del Diritto-Dovere di Istruzione e Formazione (DDIF), per 12 anni o fino al conseguimento di una qualifica professionale;
- eroga la formazione necessaria all'assolvimento del Diritto-Dovere di Istruzione e Formazione per gli apprendisti;
- è inserita nei progetti di formazione integrata superiore, in collaborazione con le università e la scuola media superiore;
- promuove e organizza attività di aggiornamento, specializzazione e riqualificazione per coloro che sono già inseriti nel mondo del lavoro.

In particolare, in base alla L.R. 19/2007, il sistema di istruzione e formazione professionale lombardo si articola in:

- a) percorsi di secondo ciclo, per l'assolvimento del diritto-dovere e dell'obbligo di istruzione, di durata triennale cui consegue una qualifica di II livello europeo, nonché di un quarto anno cui consegue una certificazione di competenza di III livello europeo;
- b) percorsi successivi al secondo ciclo, di istruzione e formazione tecnica superiore, di durata annuale, biennale o triennale, cui consegue una certificazione di competenza di IV livello europeo;
- c) quinto anno integrativo, realizzato di intesa con le università, con l'alta formazione artistica, musicale e coreutica;
- d) attività formative cui conseguono attestati di competenza riconducibili a :
 - specializzazione professionale;
 - formazione continua;
 - formazione permanente;
 - formazione abilitante.

Dall'anno formativo 2004/2005 e in seguito ad una revisione da parte della Regione Lombardia del sistema della formazione professionale, la Provincia si occupa prioritariamente della programmazione dei corsi appartenenti all'area del Diritto Dovere di Istruzione e Formazione (DDIF) per 12 anni o fino al conseguimento di una qualifica professionale.

Nell'anno scolastico 2010/2011, a seguito della riforma del secondo ciclo di istruzione (riforma Gelmini) e dell'intesa fra Regione Lombardia e MIUR, anche gli istituti tecnici e gli istituti professionali possono erogare corsi di istruzione e formazione professionale, finalizzati al conseguimento di qualifiche e diplomi professionali regionali.

Nella tabella seguente sono riportati gli allievi iscritti presso gli enti di formazione del territorio provinciale ai corsi in DDIF, al momento dell'avvio delle attività formative:

Iscritti ai corsi triennali di formazione professionale DDIF
Qualifica di II livello europeo
(Anno Formativo 2010/2011)

Operatore	Comune	Qualifica	Allievi iscritti all'avvio			
			Totale iscritti	di cui certificati	di cui stranieri	di cui ripetenti
CR.FORMA	Crema	Operatore del benessere	133	5	17	9
		Operatore elettrico-elettronico	40	0	4	0
		Operatore elettrico	23	0	7	2
		Operatore alla riparazione di veicoli a motore	90	2	17	2
		Operatore di impianti termoidraulici	69	2	10	1
		Operatore dei servizi d'impresa	17	3	0	0
	Cremona	Operatore alla riparazione di veicoli a motore	72	8	25	25
		Operatore di impianti termoidraulici	49	5	24	14
		Operatore della ristorazione	71	15	18	30
Totale			564	40	122	83
Enaip Lombardia	Cremona	Operatore della trasformazione agroalimentare	63	14	15	0
		Operatore del benessere	136	8	12	4
	Totale			199	22	27
IAL CISL Lombardia	Cremona	Operatore grafico	69	4	32	0
		Operatore meccanico	40	6	30	0
	Totale			109	10	62
ISPE	Crema	Operatore del benessere	133	6	13	0
		Totale			133	6
Istituto S. Chiara	Casalmaggiore	Operatore del benessere	64	8	11	0
		Operatore meccanico	52	13	14	0
	Totale			116	21	25
Sacra Famiglia	Soncino	Operatore della ristorazione	20	2	2	8
		Totale			20	2
Scuola Edile	Crema	Operatore edile	27	1	7	0
	Cremona	Operatore edile	48	4	15	1
	Totale			75	5	22
Totale provinciale			1216	207	524	191

**Iscritti ai quarti anni di formazione professionale
Certificazione di competenza di III livello europeo
(Anno Formativo 2010/2011)**

Operatore	Comune	Diploma professionale	Allievi iscritti all'avvio			
			Totale iscritti	di cui certificati	di cui stranieri	di cui ripetenti
CR. FORMA	Cremona	Tecnico di cucina	12	3	1	2
		Tecnico impianti termici	7	1	0	1
		Tecnico riparatore veicoli a motore	8	0	1	1
	Crema	Tecnico dell'acconciatura	5	0	0	0
		Tecnico dei trattamenti estetici	8	0	1	0
		Tecnico riparatore di veicoli a motore	8	0	3	0
		Tecnico impianti termici	5	0	2	1
		Tecnico elettrico	9	0	0	0
	Totale		62	4	8	5
	Enaip Lombardia	Cremona	Tecnico dell'acconciatura	8	0	2
Tecnico dei trattamenti estetici			9	0	0	0
Totale		17	0	2	0	
IAL CISL Lombardia	Cremona	Tecnico grafico	17	4	7	0
		Totale		17	4	7
ISPE	Crema	Tecnico dell'acconciatura	17	1	0	0
		Tecnico dei trattamenti estetici	9	0	1	0
	Totale		26	1	1	0
Istituto S. Chiara	Casalmaggiore	Tecnico dell'acconciatura	22	0	1	0
		Tecnico dei trattamenti estetici	11	0	0	0
	Totale		33	0	1	0
Totale provinciale			155	9	19	5

**Strutture formative che attivano
corsi nell'area del DDIF in provincia di Cremona**
(Anno Formativo 2010/2011)

CR.FORMA - sede di Cremona

Via Cesari, 7 - Cremona
Tel. 0372 403411 fax 0372 458648
e-mail: segreteria@crforma.it
sito internet: www.crforma.it

CR.FORMA - sede di Crema

Via Pombioli 2 - Crema
Tel.0373 282911 fax 0373 202938
e-mail: segreteria@crforma.it
sito internet: www.crforma.it

Fondazione Enaip Lombardia Centro Servizi Formativi di Cremona

Via Giordano, 128 - Cremona
Tel.0372 37848 – 26290 fax 0372 20529
e-mail: cremona@enaip.lombardia.it
sito internet: www.enaip.lombardia.it

IAL CISL Lombardia Cremona

Via Dante, 121 - Cremona
Tel.0372 36450 fax 0372 33834
e-mail: sede.cremona@ialombardia.it
sito internet: www.ialombardia.it

Scuola Edile Cremonese

Via Bergamo, 280 – Cremona
Tel. 0372 560824 fax 0372 560933
e-mail: info@scuolaedilecr.it
sito internet: www.scuolaedilecr.it

Istituto Postuniversitario Santa Chiara

Via Formis, 3 – Casalmaggiore
Tel. e fax 0375 201561
e-mail: ist.schiara@libero.it

ISPE

Via Carlo Urbino, 62 – Crema
Tel. 0373 86594 fax. 0373 257574
e-mail: info@scuolaispe.it
sito internet: www.scuolaispe.it

Istituto Sacra Famiglia

Via Francesco Galantino, 66 - Soncino – Cremona
Tel. 0374 84810
e-mail: sacrafamigliasoncino@libero.it
sito internet: www.sacrafamigliasoncino.it

L'apprendistato

Il contratto di apprendistato, disciplinato dagli articoli 47 e seguenti del decreto legislativo n. 276 del 2003 e dalle successive circolari del Ministero del Lavoro e delle Politiche sociali n. 40 del 14/10/2004 e n. 30 del 15/07/2005, risulta essere l'unico contratto di lavoro a contenuto formativo presente nel nostro ordinamento, fatto salvo l'utilizzo del contratto di formazione e lavoro nelle pubbliche amministrazioni.

A fronte della prestazione lavorativa, il datore di lavoro si obbliga infatti a corrispondere all'apprendista non solo una controprestazione retributiva ma anche, direttamente o a mezzo di soggetti in possesso delle idonee conoscenze ed all'uopo individuati, gli insegnamenti necessari per il conseguimento di una qualifica professionale, di una qualificazione tecnico-professionale o di titoli di studio di livello secondario, universitari, o specializzazioni di alta formazione attraverso percorsi di formazione interna o esterna all'azienda.

L'apprendistato vuole essere uno strumento idoneo a costruire un reale percorso di alternanza tra formazione e lavoro. A tal fine sono state disciplinate tre diverse tipologie di apprendistato:

- 1) contratto di apprendistato per l'espletamento del diritto-dovere di istruzione e formazione (apprendisti tra i 15 e i 18 anni);
- 2) contratto di apprendistato professionalizzante per il conseguimento di una qualificazione attraverso una formazione sul lavoro e un apprendimento tecnico-professionale (apprendisti tra i 18 e i 29 anni; sono ammesse assunzioni con questa tipologia di contratto anche per i 17enni che abbiano conseguito una qualifica professionale);
- 3) contratto di apprendistato per l'acquisizione di un diploma o per percorsi di alta formazione (apprendisti tra i 18 e i 29 anni; sono ammesse assunzioni con questa tipologia di contratto anche per i 17enni che abbiano conseguito una qualifica professionale).

E', anche nel caso della suddetta normativa, prevista la figura del tutor aziendale: il lavoratore che, all'interno dell'azienda, affianca l'apprendista per curare la trasmissione delle competenze necessarie all'esercizio delle attività lavorative e favorire l'integrazione tra le iniziative di formazione esterne all'azienda e quelle sul luogo di lavoro.

E' da rilevare che, continuando ad applicarsi anche la precedente disciplina prevista dalla l. 196/97 nei casi di CCNL che non hanno ancora recepito la nuova normativa, la programmazione provinciale si è caratterizzata con un'offerta di tipo integrato rivolta a tutte le categorie di apprendisti presenti nella banca dati provinciale dell'apprendistato.

Attività formative programmate per gli apprendisti nell'anno 2009/2010

Nell'anno formativo 2009/2010 la Provincia di Cremona ha realizzato, sulla base delle assegnazioni della Regione Lombardia, una nuova programmazione di attività formative rivolte ad apprendisti:

- in DDIF (Diritto Dovere di Istruzione e Formazione);
- ex lege 196/97 (E.O. = Extra Obbligo);
- ex art. 49 d. lgs. 276/03 (Professionalizzante).

La suddetta programmazione è stata caratterizzata dalla modularizzazione dei percorsi con una modalità, introdotta dalla Regione Lombardia, del tutto innovativa che prevede l'utilizzazione dello strumento "dote" quale sistema di finanziamento delle attività in parola.

I moduli disponibili e calendarizzati nella programmazione in parola sono stati organizzati in un apposito Catalogo provinciale opportunamente pubblicizzato presso la potenziale utenza.

Le attività formative si sono avviate nel mese di maggio 2009 e si sono concluse nel giugno 2010. Pertanto, le rilevazioni di seguito riportate riguardano tutte le attività del periodo di riferimento.

Queste attività sono state realizzate in riferimento a due ambiti territoriali:

Cremona-Casalmaggiore

Tipologia di utenti	Titolo del percorso	Settore/CCNL	Durata in ore	Allievi Iscritti
EO	1^ annualità	Acconciatura Estetica	120	20
EO	1^ annualità	Meccanica Metallurgia	120	18
Art. 49	Addetto al front office	Commercio	40	14
Art. 49	Carpenteria - 1^ annualità	Edilizia	40	11
Art. 49	Elementi di informatica base	Polisettoriale	40	14
Art. 49	Gestione paghe e contributi - avanzato	Amministrazione Lavori d'Ufficio	40	12
Art. 49	L'informatica applicata alla gestione del lavoro	Polisettoriale	40	12
Art. 49	Logistica: distribuzione e trasporti	Commercio	40	13
Art. 49	Muratura - 1^ annualità	Edilizia	40	12
Art. 49	Muratura - 2^ annualità	Edilizia	40	9
Art. 49	Operatore dell'industria alimentare	Industria alimentare	40	14
Art. 49	Tecniche di segreteria base	Amministrazione Lavori d'Ufficio	40	11
Art. 49	Trasversale - 1^ annualità	Polisettoriale	40	21
Art. 49	Trasversale - 2^ annualità	Polisettoriale	40	21
Art. 49	Trasversale - 1^ annualità	Polisettoriale	40	20
Art. 49	Trasversale - 1^ annualità	Edilizia	40	18
Art. 49	Trasversale - 1^ annualità	Polisettoriale	40	21
Art. 49	Trasversale - 3^ annualità	Polisettoriale	40	20
Art. 49	Tecniche di manutenzione e	Meccanica metallurgia	40	12

Tipologia di utenti	Titolo del percorso	Settore/CCNL	Durata in ore	Allievi Iscritti
	installazione meccanica			
Art. 49	Tecniche di segreteria	Amministrazione Lavori d'Ufficio	40	14
Art. 49	Fondamenti di lavorazioni meccaniche	Meccanica metallurgia	40	10
Art. 49	Trasversale – 1^ annualità	Polisettoriale	40	21
Art. 49	Addetto al front office	Commercio	40	14
Art. 49	Trasversale – 1^ annualità	Polisettoriale	40	21
Art. 49	Trasversale – 2^ annualità	Edilizia	40	10
Art. 49	Carpenteria – 2^ annualità	Edilizia	40	8
Art. 49	Trasversale – 1^ annualità	Polisettoriale	40	19
Art. 49	Contabilità: pratiche telematiche, versamenti, dichiarazioni dei redditi e registrazioni contabili	Amministrazione Lavori d'Ufficio	40	13
TOTALI			1280	423

Crema-Soresina

Tipologia di utenti	Titolo del percorso	Settore/CCNL	Durata in ore	Allievi Iscritti
DDIF	1^ annualità	Polisettoriale	240	15
EO	1^ annualità	Acconciatura, Estetica	120	21
EO	1^ annualità	Amministrazione Lavori d'Ufficio	120	20
EO	1^ annualità	Elettricità Elettronica	120	20
EO	1^ annualità	Meccanica Metallurgia	120	18
Art. 49	Carpenteria - 1^ annualità	Edilizia	40	8
Art. 49	La documentazione di lavoro nel settore meccanico	Meccanica Metallurgia	40	14
Art. 49	Montaggio meccanico	Meccanica Metallurgia	40	14
Art. 49	Muratura - 1^ annualità	Edilizia	40	8
Art. 49	Saldatura	Meccanica Metallurgia	40	14
Art. 49	Tecniche di gestione e organizzazione commerciale	Commercio	40	14
Art. 49	Tecniche di segreteria base	Amministrazione Lavori d'Ufficio	40	14
Art. 49	Trasversale - 1^ annualità	Polisettoriale	40	21
Art. 49	Trasversale - 2^ annualità	Polisettoriale	40	21
Art. 49	Trasversale - 1^ annualità	Edilizia	40	12
Art. 49	Trasversale - 2^ annualità	Polisettoriale	40	17
Art. 49	Trasversale – 1^ annualità	Polisettoriale	40	21
Art. 49	Gestione paghe e contributi – base	Amministrazione Lavori d'Ufficio	40	6
Art. 49	Tecniche di segreteria – base	Amministrazione Lavori d'Ufficio	40	13
Art. 49	Muratura – 1^ annualità	Edilizia	40	7
Art. 49	Visual merchandising – base	Commercio	40	9
Art. 49	Servizi di ristorazione	Alberghiero alimentare	40	13

Tipologia di utenti	Titolo del percorso	Settore/CCNL	Durata in ore	Allievi Iscritti
Art. 49	Tecniche di segreteria – avanzato	Amministrazione Lavori d'Ufficio	40	14
Art. 49	Trasversale – 1^ annualità	Edilizia	40	8
Art. 49	Gestione del personale	Amministrazione Lavori d'Ufficio	40	10
Art. 49	Carpenteria – 1^ annualità	Edilizia	40	8
TOTALI			1560	360

Nella annualità formativa di riferimento non sono state realizzate attività di formazione per tutor aziendali in quanto riservate al diretto finanziamento e coordinamento di Regione Lombardia.

Strutture formative che hanno realizzato le attività per gli apprendisti della provincia di Cremona per l'A.F. 2009/2010:

CE.SVIP. Lombardia Soc. Coop.
 Via Antiche Fornaci, 51 – 26100 **Cremona**
 tel. 0372/432868 – fax 0372/437445
 e-mail cesvip.cr@cesvip.lombardia.it

CR.FORMA, Azienda speciale per i servizi formativi della Provincia di Cremona
 Via Cesari, 7 – 26100 **Cremona**
 Via Pombioli, 2 – 26013 **Crema**
 tel. 0373/282925 fax 0373/202938
 e-mail elisabetta.iacona@crforma.it

ECIPA.CNA.
 Via Lucchini, 105 -26100 **Cremona**
 tel. 0372/442242 – fax 0372/451772
 e-mail formazione@cnacremona.it

FONDAZIONE ENAIP Lombardia
 Via Giordano, 128 – 26100 **Cremona**
 tel. 0372/37848 – fax 0372/20529
 e-mail cremona@enaip.lombardia.it

CONSORZIO SCUOLE LAVORO Milano Soc. Coop.
 Via Bergamo, 59 – 26100 **Cremona**
 Tel. 0372/457740 fax. 0372/531041
 e-mail: sfavalli.cremona@cslmilano.it

IAL-CISL Lombardia
 Via Dante, 121 – 26100 **Cremona**
 tel. 0372/36450 – fax 0372/33834
 e-mail sede.cremona@ialombardia.it

SCUOLA EDILE CREMONESE
 Via delle Vigne, 184 – 26100 **Cremona**
 tel. 0372/560824 – fax 0372/560933
 e-mail info@scuolaedilecr.it

SERVIMPRESA, Azienda speciale della camera di Commercio di Cremona
Piazza Stradivari, 5 – 26100 **Cremona**
tel. 0372/490276 – fax 0372/490322
e-mail servimpresa@cr.camcom.it

Nei primi mesi del 2010 - con l'approvazione delle "Linee di indirizzo provinciali per la programmazione delle attività di formazione esterna per apprendisti 2010/2011" - sono state avviate le procedure relative alla nuova programmazione provinciale, in continuità con quella precedente rispetto sia alle modalità di programmazione, sia a quelle di gestione.

Si è, quindi, provveduto all'emanazione dell'Avviso provinciale rivolto agli Operatori per la loro candidatura nell'ambito del *Catalogo provinciale dell'offerta dei servizi integrati per l'apprendistato anno formativo 2010/2011*, successivamente approvato e pubblicato sul sito della Provincia.

Le attività della programmazione in parola sono state avviate nel mese di settembre 2010 e si concluderanno nel mese di dicembre 2011.

**Iscritti presso i centri per l'impiego
della Provincia di Cremona**

Iscritti presso i Centri per l'Impiego

Il **tasso di occupazione**, ottenuto rapportando gli occupati alle persone in età lavorativa (15-64 anni) segnala la capacità di una determinata area territoriale nell'occupare gli individui.

In Provincia di Cremona dal 2007 al 2009 questo tasso è diminuito passando da 68,2% a 65,1%, pur attestandosi su un livello di gran lunga superiore a quello nazionale (57,5%) e di poco inferiore a quello regionale (65,8%).

Il **tasso di disoccupazione**, dato dal rapporto tra le persone in cerca di occupazione e le forze di lavoro, misura coloro che sono attivamente impegnati nella ricerca di un lavoro in un determinato ambito territoriale. Nel 2009 in provincia di Cremona il tasso di disoccupazione è cresciuto, rispetto al 2007, attestandosi al 5,5%, un livello di poco superiore a quello regionale (5,4%) e di molto inferiore a quello nazionale (7,8%).

Il confronto degli indicatori evidenzia gli effetti della crisi economica.

Tasso di occupazione e di disoccupazione nelle province lombarde dal 2007 al 2009 (ISTAT)

PROVINCE / ANNI	TASSO DI OCCUPAZIONE			TASSO DI DISOCCUPAZIONE		
	2007	2008	2009	2007	2008	2009
Bergamo	64,7	65,0	64,4	2,6	3,0	3,7
Brescia	64,2	65,3	64,8	3,2	3,1	5,3
Como	65,8	66,3	64,2	3,9	4,2	5,7
CREMONA	68,2	66,8	65,1	3,1	4,0	5,5
Lecco	66,5	67,6	66,3	2,6	3,2	4,5
Lodi	65,5	66,9	66,9	4,1	3,7	5,4
Mantova	67,2	68,4	67,9	3,4	4,1	4,8
Milano	68,3	68,7	66,9	3,8	3,9	5,7
Pavia	64	65,2	66,4	3,7	4,9	5,5
Sondrio	65,7	64,2	66	4,4	4,3	4,4
Varese	67,9	66,0	63,2	2,9	3,5	6,3
LOMBARDIA	66,7	67,0	65,8	3,4	3,7	5,4
ITALIA	58,7	58,7	57,5	6,1	6,7	7,8

Per quanto riguarda gli iscritti alle liste di collocamento in provincia di Cremona, si hanno a disposizione dati più dettagliati forniti dai **Centri per l'Impiego delle quattro Circoscrizioni di Cremona, Crema, Casalmaggiore e Soresina**, di seguito riportati.

Iscritti alle liste di mobilità per circoscrizione

(dati al 31 dicembre)

CIRCOSCRIZIONE	2001	2002	2003	2004	2005	2006	2007	2008	2009
Cremona	224	286	288	325	425	466	423	554	802
Crema	519	446	480	502	662	645	525	659	999
Casalmaggiore	56	190	114	139	223	230	203	203	296
Soresina	242	86	159	156	200	221	171	255	309
TOTALE	1.041	1.008	1.041	1.122	1.510	1.562	1.322	1.671	2.406

Lavoratori in stato di disoccupazione per classe di disoccupazione

CLASSE DI DISOCCUPAZIONE / ANNI	2005	2006	2007	2008	2009
LAVORATORI DISOCCUPATI:					
Occupati in mobilità	425	527	571	652	888
Occupati in sospensione anzianità	690	1.137	1.428	1.795	2.569
Occupati senza contratto di lavoro	56	44	62	77	62
Precari	317	349	271	248	379
Disoccupati	13.907	14.488	14.681	15.773	18.437
Totale	15.395	16.545	17.013	18.545	22.335
LAVORATORI INOCCUPATI (*)					
Totale	2.324	2.494	2.429	2.427	2.721
TOTALE	17.719	19.039	19.442	20.972	25.056

(*) - Soggetti senza precedenti esperienze lavorative o con attività lavorativa o formativa in assenza di contratto di lavoro.

Lavoratori in stato di disoccupazione per qualifica

QUALIFICA / ANNI	2005	2006	2007	2008	2009
Legislatori, dirigenti ed imprenditori	37	57	66	70	93
Professioni intellettuali elevata specializzazione	1.321	1.384	1.233	1.253	1.560
Professioni intermedie (tecnici)	4.262	4.312	4.140	4.194	4.956
Professioni esecutive di amministrazione e gestione	2.695	2.830	2.853	3.097	3.515
Professioni di vendita e servizi alle famiglie	1.999	2.273	2.488	2.941	3.768
Artigiani, operai specializzati e agricoltori	1.307	1.416	1.551	1.897	2.580
Conduttori impianti, di macchinari e operai d'assemblaggio	1.063	1.267	1.395	1.751	2.252
Personale non qualificato	5.023	5.050	5.089	5.068	5.478
Qualifica non disponibile	12	450	627	701	854
TOTALE	17.719	19.039	19.442	20.972	25.056

Dichiarazioni di immediata disponibilità per classe di disoccupazione

CLASSE DI DISOCCUPAZIONE / ANNI	2005	2006	2007	2008	2009
LAVORATORI DISOCCUPATI:					
Occupati in mobilità	8	-	-	-	-
Occupati in sospensione anzianità	3	-	-	-	-
Occupati senza contratto di lavoro	-	-	-	-	-
Precari	93	238	159	177	349
Disoccupati	3.888	4.461	4.505	5.553	7.480
TOTALE	3.992	4.699	4.664	5.730	7.829
LAVORATORI INOCCUPATI (*)	1.208	900	761	699	838
TOTALE	5.200	5.599	5.425	6.429	8.667

(*) - Soggetti senza precedenti esperienze lavorative o con attività lavorativa o formativa in assenza di contratto di lavoro.

Dichiarazioni di immediata disponibilità per qualifica

QUALIFICA / ANNI	2005	2006	2007	2008	2009
Legislatori, dirigenti ed imprenditori	11	24	33	23	45
Professioni intellettuali elevata specializzazione	438	385	361	486	753
Professioni intermedie (tecnici)	1.197	1.148	1.108	1.355	1.882
Professioni esecutive di amministrazione e gestione	695	788	750	876	1.046
Professioni di vendita e servizi alle famiglie	736	861	861	1.078	1.516
Artigiani, operai specializzati e agricoltori	492	470	506	765	1.201
Conduttori impianti, di macchinari e operai d'assemblaggio	401	458	463	710	934
Personale non qualificato	1.230	1.045	1.008	876	979
Qualifica non disponibile	-	420	341	260	311
TOTALE	5.200	5.599	5.425	6.429	8.667

Lavoratori in stato di disoccupazione per classe di disoccupazione e classe d'età - Anno 2009

CLASSE DI DISOCCUPAZIONE	Da 15 a 18 anni	Da 19 a 25 anni	Da 26 a 29 anni (con laurea)	Altri	Totale
LAVORATORI DISOCCUPATI:					
Occupati in mobilità		34	1	853	888
Occupati in sospensione anzianità	2	450	24	2.093	2.569
Occupati senza contratto di lavoro		13		49	62
Precari		45	3	331	379
Disoccupati	7	1.612	100	16.718	18.437
TOTALE LAVORATORI DISOCCUPATI	9	2.154	128	20.044	22.335
LAVORATORI INOCCUPATI (*)	67	982	31	1.641	2.721
TOTALE	76	3.136	159	21.685	25.056

(*) - Soggetti senza precedenti esperienze lavorative o con attività lavorativa o formativa in assenza di contratto di lavoro.

Dichiarazioni di immediata disponibilità per classe di disoccupazione e classe d'età - Anno 2009

CLASSE DI DISOCCUPAZIONE	Da 15 a 18 anni	Da 19 a 25 anni	Da 26 a 29 anni (con laurea)	Altri	Totale
Occupati in mobilità					-
Occupati in sospensione anzianità					-
Occupati senza contratto di lavoro					-
Precari	2	67	37	243	349
Disoccupati	87	1.368	941	5.084	7.480
TOTALE LAVORATORI DISOCCUPATI	89	1.435	978	5.327	7.829
LAVORATORI INOCCUPATI (*)	238	393	71	136	838
TOTALE	327	1.828	1.049	5.463	8.667

(*) - Soggetti senza precedenti esperienze lavorative o con attività lavorativa o formativa in assenza di contratto di lavoro.

Lavoratori extracomunitari in stato di disoccupazione per titolo di studio

TITOLO DI STUDIO	2007	2008	2009
Titolo non specificato	1.206	1.612	2.378
Fino a scuola secondaria di 1° grado (scuola media)	1.440	1.431	1.557
Formazione professionale di base	4	4	5
Istruzione professionale triennale	9	15	17
Diploma di istituto professionale	10	11	10
Diploma di istituto tecnico	26	27	
Diploma di istituto artistico	1	-	33
Diploma di liceo	22	29	34
Diploma universitario (vecchio ordinamento)	3	3	8
Laurea 1° livello (nuovo ordinamento)	1	2	1
Laurea (vecchio ordinamento)	15	15	15
Alta formazione artistica e musicale	1	1	1
Laurea 2° livello (nuovo ordinamento)	2	2	2
Master universitario	-	-	-
TOTALE	2.740	3.152	4.061

Lavoratori extracomunitari in stato di disoccupazione per qualifica

QUALIFICA / ANNI	2005	2006	2007	2008	2009
Legislatori, dirigenti ed imprenditori	1	-	1	1	2
Professioni intellettuali elevata specializzazione	39	37	37	50	63
Professioni intermedie (tecnici)	52	63	80	104	132
Professioni esecutive di amministrazione e gestione	150	153	162	178	230
Professioni di vendita e servizi alle famiglie	320	335	385	480	699
Artigiani, operai specializzati e agricoltori	229	242	283	400	655
Conduttori impianti, di macchinari e operai d'assemblaggio	125	150	180	297	411
Personale non qualificato	1.619	1.462	1.487	1.502	1.704
Qualifica non disponibile	1	93	125	140	165
TOTALE	2.536	2.535	2.740	3.152	4.061

Lavoratori extracomunitari in stato di disoccupazione per classe d'età

CLASSE D'ETA' / ANNI	2005	2006	2007	2008	2009
Adolescenti da 15 a 18 anni	57	30	18	14	6
Giovani da 19 a 25 anni	360	386	396	453	598
Giovani da 26 a 29 anni (con laurea)	-	5	4	16	17
Altri	2.119	2.114	2.322	2.669	3.440
TOTALE	2.536	2.535	2.740	3.152	4.061

Lavoratori extracomunitari in stato di disoccupazione per cittadinanza

PAESE DI PROVENIENZA	2005	2006	2007	2008	2009
Marocco	525	625	659	728	921
India	278	313	323	416	545
Albania	261	302	319	352	456
Tunisia	134	144	165	181	218
Nigeria	98	111	121	122	166
ex Jugoslavia	87	108	126	73	200
Costa d'Avorio	88	103	101	112	169
Senegal	91	84	102	126	160
Egitto	61	74	91	113	141
Cina	64	61	59	67	70
Ghana	50	55	62	81	115
Perù	40	53	70	72	87
Ucraina	38	50	49	68	99
Algeria	38	41	37	46	64
Brasile	30	34	38	40	48
Sri Lanka	24	31	30	27	37
Altri paesi	629	346	388	528	565
TOTALE	2.536	2.535	2.740	3.152	4.061

Avviamenti per tipologia di contratto

TIPOLOGIA	2005	2006	2007	2008	2009*
Subordinato (esclusa somministrazione)	27.532	25.320	37.321	34.735	31.090
Somministrazione	6.616	7.927	8.489	4.673	6.809
Parasubordinato	3.654	1.156	4.366	4.714	4.611
Totale	37.802	34.403	50.176	44.122	42.510

* dati aggiornati al 31/10/2010

Avviamenti per sezione di attività economica (ATECO 2007)

(dati riferiti alle aziende con sede in provincia)

SEZIONE DI ATTIVITÀ ECONOMICA (ATECO 2007)	2008	2009
Agricoltura, silvicoltura e pesca	3.094	3.056
Estrazione di minerali da cave e miniere	25	5
Attività manifatturiere	9.096	8.906
Fornitura di energia elettrica, gas, vapore e aria condizionata	55	87
Fornitura di acqua; reti fognarie, attività di gestione dei rifiuti e risanamento	104	160
Costruzioni	2.601	3.429
Commercio all'ingrosso e al dettaglio; riparazione di autoveicoli e motocicli	3.080	3.648
Trasporto e magazzinaggio	1.099	954
Attività dei servizi di alloggio e di ristorazione	2.607	2.681
Servizi di informazione e comunicazione	1.869	1.881
Attività finanziarie e assicurative	265	302
Attività immobiliari	128	124
Attività professionali, scientifiche e tecniche	729	850
Noleggio, agenzie di viaggio, servizi di supporto alle imprese	3.622	3.988
Amministrazione pubblica e difesa; assicurazione sociale obbligatoria	1.706	1.112
Istruzione	6.088	4.709
Sanità e assistenza sociale	2.080	2.275
Attività artistiche, sportive, di intrattenimento e divertimento	1.491	1.538
Altre attività di servizi	944	832
Attività di famiglie e convivenze	1.341	1.915
Non classificate	2.098	58
TOTALE	44.122	42.510

Cessazioni per sezione di attività economica (ATECO 2007)

(dati riferiti alle aziende con sede in provincia)

SEZIONE DI ATTIVITÀ ECONOMICA (ATECO 2007)	2008	2009
Agricoltura, silvicoltura e pesca	2.986	3.285
Estrazione di minerali da cave e miniere	56	18
Attività manifatturiere	9.472	9.762
Fornitura di energia elettrica, gas, vapore e aria condizionata	54	76
Fornitura di acqua; reti fognarie, attività di gestione dei rifiuti e risanamento	104	137
Costruzioni	2.480	3.105
Commercio all'ingrosso e al dettaglio; riparazione di autoveicoli e motocicli	3.064	2.887
Trasporto e magazzinaggio	877	1.091
Attività dei servizi di alloggio e di ristorazione	2.177	1.983
Servizi di informazione e comunicazione	1.896	1.786

SEZIONE DI ATTIVITÀ ECONOMICA (ATECO 2007)	2008	2009
Attività finanziarie e assicurative	251	305
Attività immobiliari	110	155
Attività professionali, scientifiche e tecniche	616	785
Noleggio, agenzie di viaggio, servizi di supporto alle imprese	3.658	3.156
Amministrazione pubblica e difesa; assicurazione sociale obbligatoria	1.729	1.117
Istruzione	5.855	4.265
Sanità e assistenza sociale	1.953	1.819
Attività artistiche, sportive, di intrattenimento e divertimento	1.394	1.197
Altre attività di servizi	990	762
Attività di famiglie e convivenze	927	433
Non classificate	3.130	232
TOTALE	43.779	38.356

Saldi avviamenti e cessazioni per sezione di attività economica (ATECO 2007)

(dati riferiti alle aziende con sede in provincia)

Sezione di attività economica ATECO 2007	2008	2009
Agricoltura, silvicoltura e pesca	+108	-229
Estrazione di minerali da cave e miniere	-31	-13
Attività manifatturiere	-376	-856
Fornitura di energia elettrica, gas, vapore e aria condizionata	+1	+11
Fornitura di acqua; reti fognarie, attività di gestione dei rifiuti e risanamento	-	+23
Costruzioni	+121	+324
Commercio all'ingrosso e al dettaglio; riparazione di autoveicoli e motocicli	+16	+761
Trasporto e magazzinaggio	+222	-137
Attività dei servizi di alloggio e di ristorazione	+430	+698
Servizi di informazione e comunicazione	-27	+95
Attività finanziarie e assicurative	+14	-3
Attività immobiliari	+18	-31
Attività professionali, scientifiche e tecniche	+113	+65
Noleggio, agenzie di viaggio, servizi di supporto alle imprese	-36	+832
Amministrazione pubblica e difesa; assicurazione sociale obbligatoria	-23	-5
Istruzione	+233	+444
Sanità e assistenza sociale	+127	+456
Attività artistiche, sportive, di intrattenimento e divertimento	+97	+341
Altre attività di servizi	-46	+70
Attività di famiglie e convivenze	+414	+1.482
Non classificate	-1.032	-174
TOTALE	+343	+4.154