



# **POPOLAZIONE SCOLASTICA IN PROVINCIA DI CREMONA**

**Anno Scolastico 2021-2022**



## **Indice generale**

NOTA METODOLOGICA.....	3
SCUOLE DELL'INFANZIA.....	6
SCUOLE DI ISTRUZIONE PRIMARIA.....	11
SCUOLE DI ISTRUZIONE SECONDARIA DI PRIMO GRADO.....	16
SCUOLE DI ISTRUZIONE SECONDARIA DI SECONDO GRADO.....	19
PERCORSI DI ISTRUZIONE E FORMAZIONE PROFESSIONALE.....	26
RIEPILOGO.....	29

## NOTA METODOLOGICA

**Scuola statale** - Per scuola statale si intende la scuola gestita direttamente dallo Stato tramite il Ministero dell'Istruzione Università e Ricerca (MIUR)

**Scuola non statale** - Per scuola non statale si intende una scuola non gestita dallo Stato e, a seconda della natura dell'ente gestore, si suddivide in pubblica e privata. Si parla di scuola non statale pubblica quando il gestore è il Comune, la Provincia o la Regione e di scuola non statale privata quando i gestori sono enti privati laici o religiosi. Le scuole non statali si suddividono in due categorie: scuole paritarie e non paritarie.

- Le scuole **paritarie** private o gestite da enti locali, hanno conseguito la “parità” (riconosciute ai sensi della legge 62 del 10 marzo 2000) alle scuole statali. Tali scuole svolgono un servizio pubblico, offrono percorsi conformi agli ordinamenti scolastici vigenti e rilasciano titoli di studio aventi valore legale. La loro frequenza regolare consente l'assolvimento dell'obbligo di istruzione.
- Le scuole “**non paritarie**” sono istituzioni private che svolgono un'attività organizzata di insegnamento con caratteristiche conformi all'ordinamento scolastico italiano. La regolare frequenza della scuola non paritaria costituisce assolvimento dell'obbligo di istruzione; tuttavia, tali scuole non possono rilasciare titoli di studio aventi valore legale (né intermedi, né finali), non possono assumere denominazioni identiche o comunque corrispondenti a quelle previste per le istituzioni scolastiche statali o paritarie e devono indicare nella propria denominazione la condizione di scuola non paritaria. Inoltre, per esercitare la propria attività, devono essere iscritte in appositi albi regionali aggiornati annualmente. Nell'AS 2020/21 in Regione Lombardia queste scuole erano 48, nessuna localizzata in provincia di Cremona.

**Scuola pubblica** - E' definita dall'insieme della scuola statale e della scuola non statale gestita da altri enti pubblici (Comune, Provincia, Regione).

**Istituti comprensivi** - Gli istituti comprensivi sono autonomie scolastiche formate dall'aggregazione di scuole dell'infanzia, di scuole primarie e secondarie di I grado statali, costituiti per garantire la permanenza di scuole che non raggiungono, da sole o unificate con scuole dello stesso grado, dimensioni ottimali (500 alunni per l'ottenimento dell'autonomia scolastica, 600 alunni per l'assegnazione del DS e del DSGA). (D.P.R. 18/06/1998 n. 233 “Dimensionamento ottimale istituzioni scolastiche” e D.P.R. 20/03/2019 n. 81 – riorganizzazione della rete scolastica).

**Istituti di istruzione secondaria superiore (I.I.S.)** - sono le scuole che afferiscono al secondo ciclo di istruzione (ex scuole superiori). Tali istituti offrono diverse tipologie di percorsi formativi che si riferiscono a offerte formative di diverso ordinamento (liceale, tecnico, professionale).

Le **istituzioni formative accreditate (o Centri di Formazione Professionale o CFP)** sono così denominate in quanto sono state riconosciute in possesso di specifici requisiti di qualità definiti sia a livello nazionale sia regionale, relativi in particolare agli aspetti didattici e alla disponibilità di risorse professionali e strutturali adeguate per svolgere attività di formazione. L'accreditamento viene rilasciato dalla Regione in cui ha sede l'istituzione formativa e, in sostanza, è l'atto con cui si riconosce ad un organismo la possibilità di proporre e realizzare interventi di formazione, anche finanziati con risorse pubbliche, finalizzati al conseguimento di titoli e/o di certificazioni riconosciuti su tutto il territorio nazionale.

I percorsi formativi realizzati dalle istituzioni formative accreditate rivolti agli adolescenti è di durata triennale permettono di conseguire una qualifica professionale regionale riconosciuta e sono utili ai fini dell'assolvimento dell'obbligo di istruzione e del diritto dovere all'istruzione e alla formazione.

## **Il secondo ciclo di istruzione**

Dall'anno scolastico 2010/2011 è entrata in vigore la riforma complessiva del secondo ciclo di istruzione (cosiddetta "Riforma Gelmini") che riguarda sia il sistema scolastico regolamentato da indicazioni normative statali, sia il sistema formativo di competenza regionale. Ulteriori importanti cambiamenti sono stati introdotti anche a partire dall'anno scolastico 2015/2016, a seguito di una nuova riforma del sistema nazionale di istruzione e formazione (cosiddetta "La Buona Scuola").

Il Secondo ciclo di istruzione è costituito da due tipologie di percorso tra loro alternative:

- scuola secondaria di secondo grado (ex scuola superiore) con percorsi di istruzione liceale, tecnica e professionale della durata di 5 anni (alunni dai 14 ai 19 anni circa); tali percorsi si concludono con un esame di stato;
- percorsi di istruzione e formazione professionale (IeFP) della durata di 3/4 anni (alunni dai 14 ai 17/18 anni circa); tali percorsi si concludono con un esame finale. Di seguito alcuni approfondimenti.

### **• La scuola secondaria di secondo grado**

Il nuovo assetto della scuola secondaria di secondo grado previsto dalle recenti riforme stabilisce la durata di 5 anni per tutti i percorsi (liceale, istruzione tecnica e istruzione professionale).

L'attuale sistema scolastico di secondo ciclo prevede dunque:

- 6 licei, con 10 percorsi
- istituti tecnici suddivisi in 2 settori con 11 indirizzi
- istituti professionali suddivisi in 11 indirizzi
- istituti professionali suddivisi in 2 settori con 6 indirizzi

### **• L'istruzione e formazione professionale (IeFP)**

Anche il sistema di istruzione e formazione professionale di competenza regionale (IeFP) è stato negli anni rinnovato e, con le riforme della scuola superiore, è stato riconosciuto a pieno titolo come un ulteriore e alternativo canale di scelta nell'ambito del secondo ciclo di istruzione, accanto ai percorsi liceali, tecnici e professionali.

I percorsi di IeFP hanno una durata triennale, al cui termine deve essere sostenuto un apposito esame per l'acquisizione di una qualifica triennale. E' inoltre possibile, non obbligatorio, frequentare anche una quarta annualità, al termine della quale si sostiene un ulteriore esame per ottenere il diploma di tecnico professionale. Con l'ingresso della IeFP nel sistema educativo, sia le qualifiche, sia i diplomi professionali costituiscono titoli di studio validi, quindi riconosciuti - al pari di quelli scolastici - su tutto il territorio nazionale, poiché fanno riferimento a repertori di figure professionali e a standard di competenze concordati a livello nazionale tra le Regioni e lo Stato. Il loro riferimento ai livelli europei (III livello EQF per la qualifica e IV livello EQF per il diploma), li rendono, inoltre, riconoscibili e spendibili anche nell'ambito più vasto dell'Unione Europea.

I percorsi di istruzione e formazione professionale possono essere offerti sia dai Centri di Formazione Professionale sia da istituzioni scolastiche.

Di seguito la tabella con il dettaglio dei percorsi di studio (liceale, istruzione tecnica e istruzione professionale) ed i relativi indirizzi

<b>Liceo</b> <b>6 Licei - 10 Percorsi</b>	<b>Istituto tecnico</b> <b>2 Settori - 11 Indirizzi</b>	<b>Istituto professionale</b> <b>(dall'AS 2018/19)</b>
<ol style="list-style-type: none"> <li>1. Liceo artistico</li> <li>2. Liceo classico</li> <li>3. Liceo linguistico</li> <li>4. Liceo musicale e coreutico - Sezione coreutica</li> <li>5. Liceo musicale e coreutico - Sezione musicale</li> <li>6. Liceo scientifico</li> <li>7. Liceo scientifico - Opzione scienze applicate</li> <li>8. Liceo scientifico – Sezione ad indirizzo sportivo</li> <li>9. Liceo delle scienze umane</li> <li>10. Liceo delle scienze umane – Opzione Economico Sociale</li> </ol>	<p><b>SETTORE ECONOMICO</b></p> <ol style="list-style-type: none"> <li>1. Amministrazione, Finanza e Marketing</li> <li>2. Turismo</li> </ol> <p><b>SETTORE TECNOLOGICO</b></p> <ol style="list-style-type: none"> <li>1. Meccanica, Meccatronica ed Energia</li> <li>2. Trasporti e Logistica</li> <li>3. Elettronica ed Elettrotecnica</li> <li>4. Informatica e Telecomunicazioni</li> <li>5. Grafica e Comunicazione</li> <li>6. Chimica, Materiali e Biotecnologie</li> <li>7. Sistema Moda</li> <li>8. Agraria, Agroalimentare e Agroindustria</li> <li>9. Costruzioni, Ambiente e Territorio</li> </ol>	<p><b>Indirizzi di Studio</b></p> <ol style="list-style-type: none"> <li>1. Agricoltura, sviluppo rurale, valorizzazione dei prodotti del territorio e gestione delle risorse forestali e montane</li> <li>2. Pesca commerciale e produzioni ittiche</li> <li>3. Industria e artigianato per il Made in Italy</li> <li>4. Manutenzione e assistenza tecnica</li> <li>5. Gestione delle acque e risanamento ambientale</li> <li>6. Servizi commerciali</li> <li>7. Enogastronomia e ospitalità alberghiera</li> <li>8. Servizi culturali e dello spettacolo</li> <li>9. Servizi per la sanità e l'assistenza sociale</li> <li>10. Arti ausiliarie delle professioni sanitarie: odontotecnico</li> <li>11. Arti ausiliarie delle professioni sanitarie: ottico</li> </ol>

## Fonti dei dati:

- I dati relativi agli iscritti, alle classi e agli stranieri delle scuole dell'infanzia, primarie, secondarie di primo grado e secondarie di secondo grado sono stati estrapolati dal “Portale unico dei dati della scuola” del Ministero dell'Istruzione e del Merito  
<http://dati.istruzione.it/opendata/opendata/catalogo/elements1/?area=Scuole>
- I dati relativi ai ripetenti e ai disabili sono ricavati dalle schede “Rilevazioni dati generali” del MIUR, compilate a loro volta dalle scuole nel mese di gennaio e fornite alla Provincia dall'Ufficio Scolastico Territoriale di Cremona.
- I dati degli iscritti ai percorsi di Istruzione e Formazione Professionale (IeFP) sono stati forniti dall'Ufficio Programmazione Rete Scolastica della Provincia di Cremona.

A tal proposito, si coglie l'occasione per ringraziare l'Ufficio Scolastico Territoriale di Cremona. e l'Ufficio Programmazione Rete Scolastica della Provincia di Cremona per la collaborazione prestata.

## SCUOLE DELL'INFANZIA

Nell'anno scolastico 2021/22 le scuole dell'infanzia sono 135, una in più dello scorso anno, di cui 92 statali e 43 non statali.

Pur non essendo scuole dell'obbligo, le scuole dell'infanzia sono frequentate dalla quasi totalità dei bambini in età pre-scolare. Gli iscritti sono infatti 7.752 (4.004 maschi e 3.748 femmine) che rappresentano il 97% del totale dei residenti da 3 a 5 anni (dato Istat al 31 dicembre 2021: 7.988).

### Sezioni

Le sezioni sono 356, di cui 231 nelle scuole statali (65%) e 125 in quelle non statali (35%).

### Iscritti

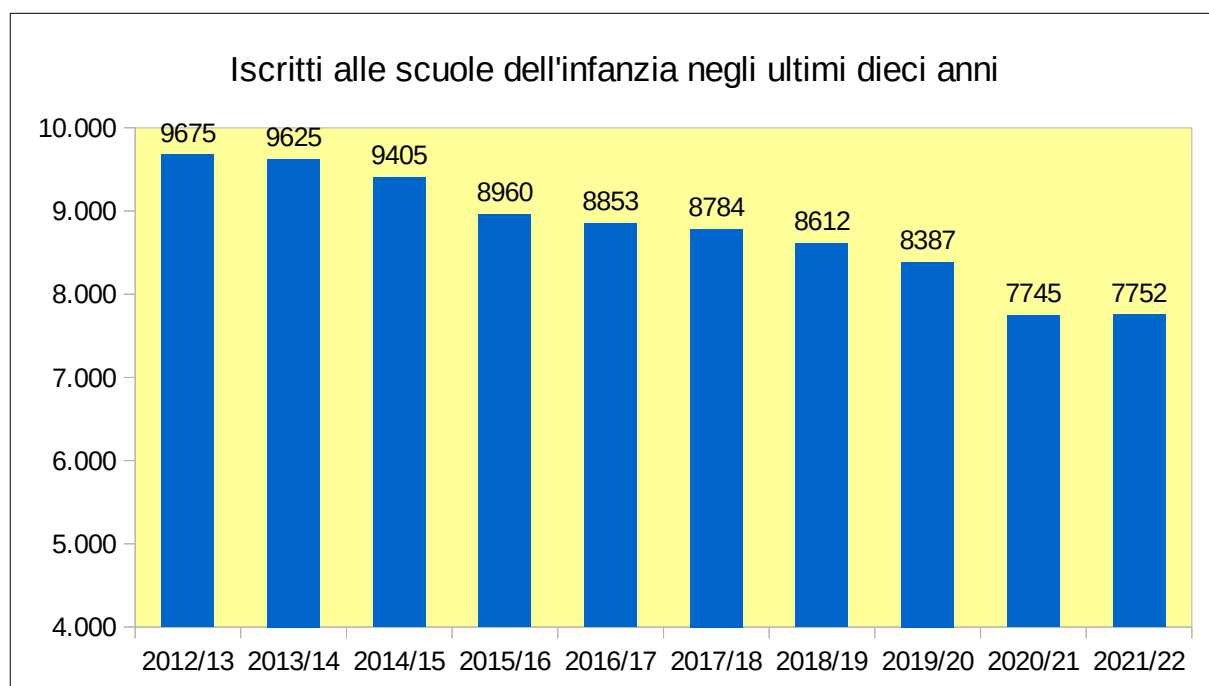
I bambini iscritti nelle scuole dell'infanzia sono 7.752 (4.055 maschi e 3.793 femmine).

Rispetto all'anno scolastico precedente il loro numero non é praticamente cambiato (era 7.745), anche se a livello demografico si registra una diminuzione dei bambini della fascia d'età 3-5 anni pari al 4% (-335).

Distinguendo gli iscritti tra scuole statali e non statali si ha la seguente situazione:

- nelle scuole statali gli iscritti sono 5.110 (il 66%), di cui 2.673 maschi e 2.437 femmine
- nelle scuole non statali gli iscritti sono 2.642 (il 34%), di cui 1.331 maschi e 1.311 femmine.

Di seguito si riporta il grafico con l'andamento degli iscritti alle scuole dell'infanzia negli ultimi dieci anni e la tabella con il numero degli iscritti suddivisi per Comune.



Scuola	Comune	Maschi	Femmine	Totale
SCUOLA DELL'INFANZIA STATALE - Fengo, Acquanegra Cremonese	ACQUANEGRA CREMONESE	8	16	24
SCUOLA DELL'INFANZIA STATALE - Agnadello	AGNADELLO	36	56	92
SCUOLA DELL'INFANZIA STATALE - Annicco	ANNICCO	19	18	37
SCUOLA DELL'INFANZIA COMUNALE "Emilio de Magistris" - Bagnolo Cremasco	BAGNOLO CREMASCO	56	43	99
SCUOLA DELL'INFANZIA STATALE - Bonemerse	BONEMERSE	26	22	48
SCUOLA DELL'INFANZIA STATALE - Calvatone	CALVATONE	20	17	37
SCUOLA DELL'INFANZIA STATALE - Camisano	CAMISANO	19	17	36
SCUOLA DELL'INFANZIA STATALE - Campagnola Cremasca	CAMPAGNOLA CREMASCA	30	25	55
SCUOLA DELL'INFANZIA STATALE "Matilde di Canossa" - Capergnanica	CAPERGNANICA	27	24	51
SCUOLA DELL'INFANZIA NON STATALE "Assandri" - Capralba	CAPRALBA	21	25	46
SCUOLA DELL'INFANZIA STATALE - Casalbuttano	CASALBUTTANO ED UNITI	32	34	66
SCUOLA DELL'INFANZIA STATALE - Casale Cremasco Vidolasco	CASALE CREMASCO - VIDOLASCO	25	20	45
SCUOLA DELL'INFANZIA STATALE - Casaleto Ceredano	CASALETTO CEREDANO	12	19	31
SCUOLA DELL'INFANZIA STATALE "Melotta" - Casaleto di Sopra	CASALETTO DI SOPRA	10	9	19
SCUOLA DELL'INFANZIA STATALE - Casaleto Vaprio	CASALETTO VAPRIO	27	31	58
SCUOLA DELL'INFANZIA STATALE "Vicomosciano" - Casalmaggiore	CASALMAGGIORE	11	14	25
SCUOLA DELL'INFANZIA STATALE "Cappella" - Casalmaggiore	CASALMAGGIORE	26	14	40
SCUOLA DELL'INFANZIA STATALE "Roncadello" - Casalmaggiore	CASALMAGGIORE	20	18	38
SCUOLA DELL'INFANZIA STATALE "Chiozzi" - Casalmaggiore	CASALMAGGIORE	102	80	182
SCUOLA DELL'INFANZIA NON STATALE "San Giuseppe" - Casalmaggiore	CASALMAGGIORE	29	31	60
SCUOLA DELL'INFANZIA STATALE - Casalmorano	CASALMORANO	31	21	52
SCUOLA DELL'INFANZIA STATALE - Castelleone	CASTELLEONE	95	85	180
SCUOLA DELL'INFANZIA NON STATALE "Maddalena di Canossa" - Castelleone	CASTELLEONE	29	32	61
SCUOLA DELL'INFANZIA STATALE "Giardino" - Costa S. Abramo, Castelverde	CASTELVERDE	31	20	51
SCUOLA DELL'INFANZIA STATALE "Girasole" - S. Martino in Beliseto, Castelverde	CASTELVERDE	20	19	39
SCUOLA DELL'INFANZIA NON STATALE "Mons. Gardinali" - Castelverde	CASTELVERDE	17	15	32
SCUOLA DELL'INFANZIA STATALE - Chieve	CHIEVE	31	35	66
SCUOLA DELL'INFANZIA STATALE (sez. stac. di Pieve San Giacomo) - Cicognolo	CICOGNOLO	12	11	23
SCUOLA DELL'INFANZIA STATALE "Zanacchi" - Cingia de' Botti	CINGIA DE' BOTTI	14	9	23
SCUOLA DELL'INFANZIA STATALE - Corte de' Cortesi	CORTE DE' CORTESI CON CIGNONE	20	19	39
SCUOLA DELL'INFANZIA STAT. "Ferrante - Aporti" - Corte de' Frati	CORTE DE' FRATI	20	20	40
SCUOLA DELL'INFANZIA NON STATALE "Asilo infantile" - Credera Rubbiano	CREDERA RUBBIANO	9	11	20
SCUOLA DELL'INFANZIA STATALE "C. Collodi" - Sabbioni, Crema	CREMA	61	48	109
SCUOLA DELL'INFANZIA STATALE "Crema Nuova" - Crema	CREMA	45	37	82
SCUOLA DELL'INFANZIA STATALE "Braguti" - Crema	CREMA	43	42	85
SCUOLA DELL'INFANZIA STATALE "Castelnuovo" - Crema	CREMA	33	29	62
SCUOLA DELL'INFANZIA COMUNALE "Casa dei bambini" - Crema	CREMA	82	61	143
SCUOLA DELL'INFANZIA NON STATALE "San Bernardino" - Crema	CREMA	18	18	36
SCUOLA DELL'INFANZIA NON STATALE "Pio Ricordo", Crema	CREMA	24	18	42
SCUOLA DELL'INFANZIA NON STATALE "Pia Casa Provvidenza" - Crema	CREMA	35	33	68
SCUOLA DELL'INFANZIA NON STATALE "Fondazione Asilo Infantile di Ombriano" - Crema	CREMA	41	24	65
SCUOLA DELL'INFANZIA NON STATALE "Paola di Rosa" - Crema	CREMA	21	29	50
SCUOLA DELL'INFANZIA NON STATALE "Canossa" - Crema	CREMA	14	12	26

Scuola	Comune	Maschi	Femmine	Totale
SCUOLA DELL'INFANZIA STATALE "San Felice" - Cremona	CREMONA	15	24	39
SCUOLA DELL'INFANZIA STATALE "Boschetto" - Cremona	CREMONA	28	24	52
SCUOLA DELL'INFANZIA STATALE "S. Ambrogio" - Cremona	CREMONA	24	43	67
SCUOLA DELL'INFANZIA STATALE "Santa Caterina" - Cremona	CREMONA	52	58	110
SCUOLA DELL'INFANZIA STATALE "Villetta" - Cremona	CREMONA	74	51	125
SCUOLA DELL'INFANZIA STATALE - Cavatigozzi, Cremona	CREMONA	20	15	35
SCUOLA DELL'INFANZIA COMUNALE "S. Giorgio" - Cremona	CREMONA	38	33	71
SCUOLA DELL'INFANZIA COMUNALE "Lacchini" - Cremona	CREMONA	32	25	57
SCUOLA DELL'INFANZIA COMUNALE "Zucchi" - Cremona	CREMONA	37	50	87
SCUOLA DELL'INFANZIA COMUNALE "P. Martini" - Cremona	CREMONA	48	50	98
SCUOLA DELL'INFANZIA COMUNALE "Martiri della libert�" - Cremona	CREMONA	31	38	69
SCUOLA DELL'INFANZIA COMUNALE "Castello" - Cremona	CREMONA	44	53	97
SCUOLA DELL'INFANZIA COMUNALE "Agazzi" - Cremona	CREMONA	37	38	75
SCUOLA DELL'INFANZIA COMUNALE "Aporti" - Cremona	CREMONA	33	41	74
SCUOLA DELL'INFANZIA COMUNALE "Gallina" - Cremona	CREMONA	53	32	85
SCUOLA DELL'INFANZIA NON STATALE "Maria Immacolata" - Cremona	CREMONA	32	24	56
SCUOLA DELL'INFANZIA NON STATALE "S. Angelo" - Cremona	CREMONA	45	37	82
SCUOLA DELL'INFANZIA NON STATALE "Sacra Famiglia" - Cremona	CREMONA	47	45	92
SCUOLA DELL'INFANZIA NON STATALE "S. Abbondio" - Cremona	CREMONA	22	21	43
SCUOLA DELL'INFANZIA NON STATALE "Sacro Cuore" - Cremona	CREMONA	61	53	114
SCUOLA DELL'INFANZIA STATALE - Roncadello, Dovera	DOVERA	28	44	72
SCUOLA DELL'INFANZIA STATALE - Fiesco	FIESCO	8	10	18
SCUOLA DELL'INFANZIA STATALE "Arcobaleno" - Formigara	FORMIGARA	13	11	24
SCUOLA DELL'INFANZIA STATALE - San Marino, Gadesco Pieve Delmona	GADESCO-PIEVE DELMONA	19	31	50
SCUOLA DELL'INFANZIA STATALE - Genivolta	GENIVOLTA	18	15	33
SCUOLA DELL'INFANZIA STATALE "Mario Lodi" - Gerre de' Caprioli	GERRE DE' CAPRIOLI	23	16	39
SCUOLA DELL'INFANZIA STATALE - Gombito	GOMBITO	11	8	19
SCUOLA DELL'INFANZIA STATALE - Grontardo	GRONTARDO	25	27	52
SCUOLA DELL'INFANZIA STATALE "S. Francesca Saverio Cabrini" - Grumello Cremonese	GRUMELLO CREMONESE ED UNITI	30	19	49
SCUOLA DELL'INFANZIA STATALE - Gussola	GUSSOLA	25	20	45
SCUOLA DELL'INFANZIA NON STATALE "Monumento ai caduti" - Gussola	GUSSOLA	11	22	33
SCUOLA DELL'INFANZIA STATALE (sez. "Raimondi") - Izano	IZANO	29	10	39
SCUOLA DELL'INFANZIA STATALE - Madignano	MADIGNANO	23	35	58
SCUOLA DELL'INFANZIA STATALE "La Gabbianella" - Malagnino	MALAGNINO	27	22	49
SCUOLA DELL'INFANZIA STATALE "Stradiotti" (succ. S. Giovanni in Croce) - Martignana Po	MARTIGNANA PO	32	33	65
SCUOLA DELL'INFANZIA STATALE - Monte Cremasco	MONTE CREMASCO	30	30	60
SCUOLA DELL'INFANZIA NON STATALE "Benvenuti" - Montodine	MONTODINE	13	19	32
SCUOLA DELL'INFANZIA NON STATALE "Fondazione - Caprotti" - Moscazzano	MOSCAZZANO	8	16	24
SCUOLA DELL'INFANZIA STATALE - Motta Baluffi	MOTTA BALUFFI	13	8	21
SCUOLA DELL'INFANZIA STATALE "Contini" - Offanengo	OFFANENGO	49	29	78
SCUOLA DELL'INFANZIA NON STATALE "Regina Elena" - Offanengo	OFFANENGO	38	46	84
SCUOLA DELL'INFANZIA STATALE - Ostiano	OSTIANO	39	31	70
SCUOLA DELL'INFANZIA STATALE - Paderno Ponchielli	PADERNO PONCHIELLI	13	12	25
SCUOLA DELL'INFANZIA STATALE "Maria Montessori" - Cascine Gandini, Palazzo Pignano	PALAZZO PIGNANO	37	28	65



Scuola	Comune	Maschi	Femmine	Totale
SCUOLA DELL'INFANZIA STATALE (succursale di Nosadello)	PANDINO	35	35	70
SCUOLA DELL'INFANZIA STATALE "Il Fontanile" - Nosadello	PANDINO	39	38	77
SCUOLA DELL'INFANZIA NON STATALE "Pio e Teresa Calleri Gamondi" - Pandino	PANDINO	15	12	27
SCUOLA DELL'INFANZIA STATALE "Archimede" - Persichello, Persico Dosimo	PERSICO DOSIMO	30	38	68
SCUOLA DELL'INFANZIA STATALE - Pieve Terzagni, Pescarolo	PESCAROLO ED UNITI	8	17	25
SCUOLA DELL'INFANZIA STATALE - Pessina Cremonese	PESSINA CREMONESE	10	9	19
SCUOLA DELL'INFANZIA STATALE "Miryam Vacchelli" - Piadena	PIADENA	41	28	69
SCUOLA DELL'INFANZIA STATALE - Pianengo	PIANENGO	37	36	73
SCUOLA DELL'INFANZIA STATALE - Pieranica	PIERANICA	26	18	44
SCUOLA DELL'INFANZIA STATALE - Pieve d'Olmi	PIEVE D'OLMI	16	8	24
SCUOLA DELL'INFANZIA STATALE - Pieve San Giacomo	PIEVE SAN GIACOMO	18	19	37
SCUOLA DELL'INFANZIA STATALE - Pizzighettone	PIZZIGHETTONE	25	32	57
SCUOLA DELL'INFANZIA STATALE - Roggione, Pizzighettone	PIZZIGHETTONE	15	15	30
SCUOLA DELL'INFANZIA STATALE "Brazzuoli" - Pozzaglio	POZZAGLIO ED UNITI	18	18	36
SCUOLA DELL'INFANZIA STATALE - Quintano	QUINTANO	13	11	24
SCUOLA DELL'INFANZIA STATALE "Padre Sandro Pizzi" - Ricengo	RICENGO	19	14	33
SCUOLA DELL'INFANZIA STATALE - Ripalta Arpina	RIPALTA ARPINA	10	11	21
SCUOLA DELL'INFANZIA NON STATALE "M. di Savoia" - Ripalta Cremasca	RIPALTA CREMASCA	18	29	47
SCUOLA DELL'INFANZIA NON STATALE "Margherita di Savoia"- Bolzone, ripalta Cremasca	RIPALTA CREMASCA	21	12	33
SCUOLA DELL'INFANZIA STATALE - Rivarolo del Re	RIVAROLO DEL RE ED UNITI	22	17	39
SCUOLA DELL'INFANZIA NON STATALE "Opera Pia"-Rivolta d'Adda	RIVOLTA D'ADDA	82	75	157
SCUOLA DELL'INFANZIA STATALE - Robecco d'Oglio	ROBECCO D'OGGIO	29	34	63
SCUOLA DELL'INFANZIA STATALE "Iqbal Masih" - Romanengo	ROMANENGO	50	45	95
SCUOLA DELL'INFANZIA STATALE "Raimondi" - Salvirola	SALVIROLA	12	9	21
SCUOLA DELL'INFANZIA STATALE - San Bassano	SAN BASSANO	32	26	58
SCUOLA DELL'INFANZIA STATALE - San Daniele Po	SAN DANIELE PO	16	12	28
SCUOLA DELL'INFANZIA STATALE - S. Giovanni in Croce	SAN GIOVANNI IN CROCE	31	18	49
SCUOLA DELL'INFANZIA STATALE - Scandolara Ravara	SCANDOLARA RAVARA	12	3	15
SCUOLA DELL'INFANZIA NON STATALE "Don Francesco Conti" - Sergnano	SERGNANO	19	31	50
SCUOLA DELL'INFANZIA STATALE - Sesto ed Uniti	SESTO ED UNITI	16	24	40
SCUOLA DELL'INFANZIA COMUNALE - Casanova del morbasco, Sesto ed Uniti	SESTO ED UNITI	16	24	40
SCUOLA DELL'INFANZIA STATALE - Solarolo Rainerio	SOLAROLO RAINERIO	18	24	42
SCUOLA DELL'INFANZIA NON STATALE "San Martino" - Soncino	SONCINO	34	20	54
SCUOLA DELL'INFANZIA NON STATALE "Beata Cerioli" - Soncino	SONCINO	41	50	91
SCUOLA DELL'INFANZIA NON STATALE "Dott. Pietro Scotti" - Gallignano	SONCINO	10	13	23
SCUOLA DELL'INFANZIA STATALE "Vertua" - Soresina	SORESINA	78	76	154
SCUOLA DELL'INFANZIA NON STATALE "Maria Immacolata"	SORESINA	27	21	48
SCUOLA DELL'INFANZIA STATALE - Sospiro	SOSPIRO	42	38	80
SCUOLA DELL'INFANZIA STATALE - Spinadesco	SPINADESCO	18	5	23
SCUOLA DELL'INFANZIA COMUNALE - Spineda	SPINEDA	7	6	13
SCUOLA DELL'INFANZIA STATALE - Spino d'Adda	SPINO D'ADDA	114	100	214
SCUOLA DELL'INFANZIA STATALE "Mori" - Stagno Lombardo	STAGNO LOMBARDO	15	16	31
SCUOLA DELL'INFANZIA STATALE "Arcobaleno" - Torre de' Picenardi	TORRE DE' PICENARDI	22	22	44
SCUOLA DELL'INFANZIA NON STATALE "Asilo infantile San Giuseppe" - Trescore Cremasco	TRESCORE CREMASCO	15	23	38
SCUOLA DELL'INFANZIA STATALE - Trigolo	TRIGOLO	19	18	37
SCUOLA DELL'INFANZIA STATALE "Don Giuseppe Vanazzi"	VAIANO CREMASCO	40	35	75

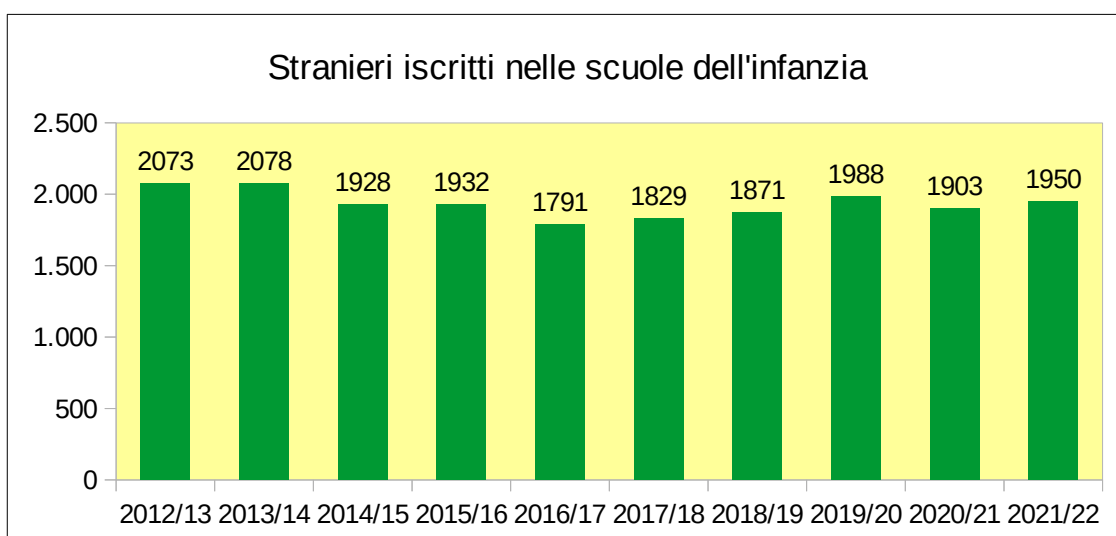
Scuola	Comune	Maschi	Femmine	Totale
SCUOLA DELL'INFANZIA STATALE - Vailate	VAILATE	47	43	90
SCUOLA DELL'INFANZIA STATALE - Vescovato	VESCOVATO	69	42	111
<b>Totale</b>		<b>4.004</b>	<b>3.748</b>	<b>7.752</b>

### Disabili

Gli alunni disabili che frequentano le scuole dell'infanzia sono 221. Tra questi, 149 risultano iscritti alle scuole statali (67%) e 72 (33%) alle scuole non statali.

### Stranieri

Gli alunni stranieri sono 1.950 e rappresentano il 25% del totale. Nel dettaglio, 1.422 (il 73%) frequentano le scuole dell'infanzia statali e 528 (il 27%) quelle non statali. Rispetto all'anno precedente gli stranieri sono aumentati di 47 unità (+2%).



### Sezioni primavera

Le sezioni primavera (dette anche sezioni sperimentali aggregate alla scuola d'infanzia e ai nidi di infanzia) sono uno speciale percorso educativo rivolto ai bambini dai 24 ai 36 mesi che è stato istituito con Legge 296/2006 e inserito nel Sistema integrato di educazione e di istruzione dalla nascita fino ai 6 anni, previsto dal D.Lgs. 65/2017.

Le sezioni primavera sono previste e finanziate in parte dallo Stato e gestite attraverso intese con le Regioni in cooperazione con i Comuni. Nell'AS 2021/22 le sezioni primavera risultano attivate in 10 scuole materne (1 statale e 9 non statali) con 122 bambini iscritti. Di seguito il dettaglio.

Scuola	Maschi	Femmine	Totale
Scuola dell'infanzia non statale "Caprotti"- Moscazzano	4	2	6
Scuola dell'infanzia non statale "S. Martino" - Soncino	7	3	10
Scuola dell'infanzia non statale "Scotti" - Galignano, Soncino	0	3	3
Scuola dell'infanzia non statale "Fondazione di Ombriano" - Crema	8	5	13
Scuola dell'infanzia non statale "Benvenuti" - Montodine	4	4	8
Scuola dell'infanzia non statale "Don F. Conti" - Sergnano	5	6	11
Scuola dell'infanzia non statale comunale - Spineda	2	4	6
Scuola dell'infanzia non statale "Paola di Rosa" – Crema	6	4	10
Scuola dell'infanzia non statale "Margherita di Savoia" – Ripalta Cremasca	6	3	9
Scuola dell'infanzia statale "L'arcobaleno" – Torre de' Piconardi	23	23	46
<b>Totale</b>	<b>65</b>	<b>57</b>	<b>122</b>

## SCUOLE DI ISTRUZIONE PRIMARIA

Nell'anno scolastico 2021/22 le scuole di istruzione primaria presenti sul territorio provinciale sono 104 come lo scorso anno. Di queste, 96 sono statali ed 8 non statali gestite da enti privati laici o religiosi.

Le classi sono 779: 726 nelle scuole statali (93%) e 53 in quelle non statali (7%).  
Di seguito la ripartizione per tipologia di gestione ed anno di corso.

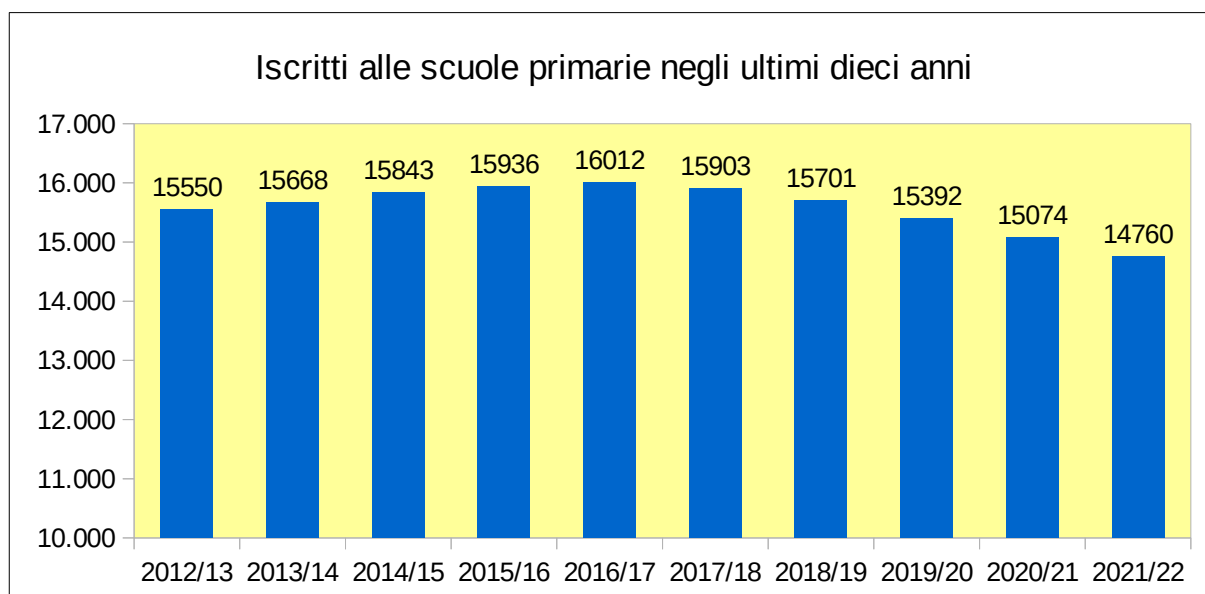
CLASSI	I anno	II anno	III anno	IV anno	V anno	Totale
Scuole statali	143	145	143	146	149	726
Scuole non statali	9	10	11	11	12	53
<b>Totale</b>	<b>152</b>	<b>155</b>	<b>154</b>	<b>157</b>	<b>161</b>	<b>779</b>

### Iscritti

Gli alunni iscritti sono 14.760, di cui 7.710 maschi (52%) e 7.050 femmine (48%), ripartiti nel seguente modo tra scuole statali e scuole non statali:

- 13.745 studenti, il 93%, sono iscritti alle scuole statali (7.171 maschi e 6.574 femmine)
- 1.015 studenti, il 7%, sono iscritti alle scuole non statali (539 maschi e 476 femmine).

Rispetto all'anno precedente gli studenti sono diminuiti di 314 unità (-2%), in linea con il calo dei residenti della stessa fascia d'età (-383, -2,48%).



Distinguendo gli iscritti per anno di corso e tipologia di gestione, si ha la seguente situazione:

ISCRITTI	I anno	II anno	III anno	IV anno	V anno	Totale
Scuole statali	2.639	2.767	2.750	2.782	2.807	13.745
Scuole non statali	172	190	209	223	221	1.015
<b>Totale</b>	<b>2.811</b>	<b>2.957</b>	<b>2.959</b>	<b>3.005</b>	<b>3.028</b>	<b>14.760</b>

Di seguito si riportano gli iscritti per anno di corso nelle scuole primarie statali e non statali dei Comuni della provincia di Cremona.

SCUOLA	I anno	II anno	III anno	IV anno	V anno	Totale
SCUOLA PRIMARIA - Agnadello	43	36	26	39	40	184
SCUOLA PRIMARIA - Annicco	16	28	20	34	17	115
SCUOLA PRIMARIA - Bagnolo Cremasco	38	45	50	38	52	223
SCUOLA PRIMARIA "7 Fratelli Cervi" - Bonemerse	20	21	15	20	19	95
SCUOLA PRIMARIA - Bordolano	10	7	6	13	15	51
SCUOLA PRIMARIA "Europa" - Calvatone	6	9	14	18	13	60
SCUOLA PRIMARIA - Camisano	10	12	6	13	16	57
SCUOLA PRIMARIA "A. Morsenti" - Capergnanica	9	18	15	11	14	67
SCUOLA PRIMARIA - Capralba	18	21	16	12	21	88
SCUOLA PRIMARIA - Casalbuttano	30	32	19	17	25	123
SCUOLA PRIMARIA - Casale Cremasco Vidolasco	22	20	15	11	18	86
SCUOLA PRIMARIA "F. Baracca" - Casaletto Ceredano	9	11	11	8	11	50
SCUOLA PRIMARIA "S. Pavesi" - Casaletto Vaprio	19	19	15	18	21	92
SCUOLA PRIMARIA "G. Marconi" - Casalmaggiore	81	83	95	97	68	424
SCUOLA PRIMARIA "Vicobellignano" - Casalmaggiore	16	21	26	17	22	102
SCUOLA PRIMARIA "Vicomoscano" - Casalmaggiore	26	23	24	28	20	121
SCUOLA PRIMARIA "A. Moro" - Casalmorano	14	17	17	22	15	85
SCUOLA PRIMARIA PARITARIA "M. di Canossa" - Castelleone	22	25	17	19	32	115
SCUOLA PRIMARIA "R. Cappi" - Castelleone	66	70	70	69	59	334
SCUOLA PRIMARIA - Castelverde	40	45	38	43	43	209
SCUOLA PRIMARIA - Chieve	21	17	16	22	21	97
SCUOLA PRIMARIA - Credera Rubbiano	14	15	14	17	12	72
SCUOLA PRIMARIA PARITARIA "Ancelle della Carità" - Crema	0	17	16	12	17	62
SCUOLA PRIMARIA PARITARIA "Canossa" - Crema	20	15	15	15	19	84
SCUOLA PRIMARIA PARITARIA "Pia Casa della Provvidenza" - Crema	17	17	25	23	14	96
SCUOLA PRIMARIA "Borgo S. Pietro" - Crema	66	50	67	63	65	311
SCUOLA PRIMARIA "Braguti" - Crema	42	44	44	49	47	226
SCUOLA PRIMARIA "C. A. dalla Chiesa" - Santa Maria, Crema	22	14	19	18	16	89
SCUOLA PRIMARIA "Crema Nuova" - Crema	43	44	22	22	21	152
SCUOLA PRIMARIA "Francesco Taverna" - Castelnuovo, Crema	23	16	24	19	23	105
SCUOLA PRIMARIA "Gianni Rodari" - Sabbioni, Crema	21	14	18	24	21	98
SCUOLA PRIMARIA "On. L. Benvenuti" - Ombriano, Crema	36	51	34	45	49	215
SCUOLA PRIMARIA "S. Bernardino" - Crema	18	14	17	15	13	77
SCUOLA PRIMARIA PARITARIA "Beata Vergine Maria" - Cremona	35	40	34	40	37	186
SCUOLA PRIMARIA PARITARIA "Canossa" - Cremona	24	15	36	42	41	158
SCUOLA PRIMARIA PARITARIA "Sacra Famiglia" - Cremona	34	43	50	50	51	228
SCUOLA PRIMARIA - Cavatigozzi, Cremona	17	13	0	17	16	63
SCUOLA PRIMARIA "A. Manzoni" - Cremona	36	44	46	43	32	201
SCUOLA PRIMARIA "A. Stradivari" - Cremona	41	47	44	38	44	214

SCUOLA	I anno	II anno	III anno	IV anno	V anno	Totale
SCUOLA PRIMARIA "Bianca Maria Visconti" - Cremona	63	43	59	42	44	251
SCUOLA PRIMARIA "Boschetto" - Cremona	20	15	24	21	21	101
SCUOLA PRIMARIA "Capra Plasio" - Cremona	50	49	50	44	52	245
SCUOLA PRIMARIA "Claudio Monteverdi" - Cremona	39	43	43	49	44	218
SCUOLA PRIMARIA "Don Primo Mazzolari" - Cremona	51	70	49	47	48	265
SCUOLA PRIMARIA "Guido Miglioli" - Cremona	14	19	22	21	24	100
SCUOLA PRIMARIA "L. Bissolati" - Cremona	48	42	47	49	43	229
SCUOLA PRIMARIA "R. Colombo - F. Aporti" - Cremona	33	41	41	32	50	197
SCUOLA PRIMARIA "S. Ambrogio" - Cremona	20	24	25	21	24	114
SCUOLA PRIMARIA "Trento Trieste" - Cremona	47	43	48	48	44	230
SCUOLA PRIMARIA "A. Spini" - Cremosano	20	24	20	30	23	117
SCUOLA PRIMARIA "Alberto Barni" - Dovera	20	20	28	24	28	120
SCUOLA PRIMARIA "Ca' de' Mari" - Gadesco Pieve Delmona	15	13	12	15	17	72
SCUOLA PRIMARIA - Genivolta	16	11	14	15	11	67
SCUOLA PRIMARIA "Mario Lodi" - Gerre de' Capioli	10	14	18	17	13	72
SCUOLA PRIMARIA - Grontardo	12	20	16	19	24	91
SCUOLA PRIMARIA "S. Francesca Saverio Cabrini" - Grumello	14	21	15	14	13	77
SCUOLA PRIMARIA "A. Mina" - Gussola	22	35	22	29	23	131
SCUOLA PRIMARIA STATALE - Isola Dovarese	9	10	9	11	15	54
SCUOLA PRIMARIA "F. Noli Dattarino" - Izano	5	14	15	16	12	62
SCUOLA PRIMARIA "P. R. Giuliani" - Madignano	27	23	23	21	23	117
SCUOLA PRIMARIA "A. Amati" - Malagnino	32	33	26	21	26	138
SCUOLA PRIMARIA "A. Maroli" - Martignana Po	22	18	23	18	25	106
SCUOLA PRIMARIA "Alfredo Gatti" - Monte Cremasco	27	14	25	31	25	122
SCUOLA PRIMARIA "S. Domenico Savio" - Montodine	33	29	26	25	23	136
SCUOLA PRIMARIA "A. Manzoni" - Offanengo	80	62	73	65	49	329
SCUOLA PRIMARIA - Ostiano	29	28	29	23	37	146
SCUOLA PRIMARIA "G. Pascoli" - Palazzo Pignao	15	0	0	17	17	49
SCUOLA PRIMARIA "Ottaviano Marazzi" - Scannabue, Palazzo Pignano	16	28	23	0	16	83
SCUOLA PRIMARIA "Angelita di Anzio" - Nosadello, Pandino	14	15	19	14	18	80
SCUOLA PRIMARIA "Domenico Invernizzi" - Pandino	64	62	61	73	72	332
SCUOLA PRIMARIA "A. Ghisleri" - Persico Dosimo	13	15	20	23	25	96
SCUOLA PRIMARIA - Pescarolo	16	16	13	15	13	73
SCUOLA PRIMARIA "G. M. Sacchi" - Padena	29	30	29	35	40	163
SCUOLA PRIMARIA "G. Pascoli" - Pianengo	16	22	19	29	19	105
SCUOLA PRIMARIA - Pieranica	19	18	15	27	15	94
SCUOLA PRIMARIA - Pieve San Giacomo	19	27	25	26	25	122
SCUOLA PRIMARIA "E. De Amicis" - Pizzighettone	45	35	34	40	54	208
SCUOLA PRIMARIA "Brazzuoli" - Pozzaglio	30	30	24	33	28	145
SCUOLA PRIMARIA "L. Da Vinci" - Ricengo	2	19	14	14	14	63
SCUOLA PRIMARIA "G. Pascoli" - Ripalta Cremasca	17	34	32	39	32	154

SCUOLA	I anno	II anno	III anno	IV anno	V anno	Totale
SCUOLA PRIMARIA - Rivarolo del Re	18	24	20	16	22	100
SCUOLA PRIMARIA "E. Calvi" - Rivolta d'Adda	63	71	71	58	68	331
SCUOLA PRIMARIA "Dante Alighieri" - Robecco d'Oglio	14	23	12	15	20	84
SCUOLA PRIMARIA "F.lli De Brazzi" - Romanengo	34	33	44	25	42	178
SCUOLA PRIMARIA "D. Alighieri" - Salvirola	6	7	11	8	12	44
SCUOLA PRIMARIA "M.G. Vida" - San Bassano	27	28	30	26	28	139
SCUOLA PRIMARIA - San Daniele Po	16	14	14	20	16	80
SCUOLA PRIMARIA - S. Giovanni in Croce	29	35	34	42	26	166
SCUOLA PRIMARIA - Scandolara Ravara	19	23	29	15	28	114
SCUOLA PRIMARIA "E. Benelli" - Sergnano	26	33	32	28	28	147
SCUOLA PRIMARIA - Sesto ed Uniti	37	33	43	39	39	191
SCUOLA PRIMARIA - Gallignano	3	5	7	0	6	21
SCUOLA PRIMARIA - Soncino	53	47	67	62	58	287
SCUOLA PRIMARIA PARITARIA "Immacolata" - Soresina	20	18	16	22	10	86
SCUOLA PRIMARIA "L. Da Vinci" - Soresina	68	79	69	73	76	365
SCUOLA PRIMARIA "G.B. Puerari" - Sospiro	16	20	34	26	30	126
SCUOLA PRIMARIA "R. de Carlo" - Spino d'Adda	62	62	67	74	74	339
SCUOLA PRIMARIA "G. Mori" - Stagno Lombardo	7	16	10	14	8	55
SCUOLA PRIMARIA "Don Primo Mazzolari" - Torre de' Picenardi	11	11	15	19	17	73
SCUOLA PRIMARIA "A. Zavaglio" - Trescore Cremasco	17	18	18	19	27	99
SCUOLA PRIMARIA "Medaglia d'oro Bertolotti" - Trigolo	20	26	15	32	13	106
SCUOLA PRIMARIA - Vaiano Cremasco	30	40	38	24	26	158
SCUOLA PRIMARIA "G. Pascoli" - Vailate	41	36	45	39	46	207
SCUOLA PRIMARIA - Vescovato	36	33	32	35	39	175
<b>Totale</b>	<b>2.659</b>	<b>2.781</b>	<b>2.807</b>	<b>2.819</b>	<b>2.842</b>	<b>13.908</b>

### Ripetenti

I ripetenti nelle scuole primarie sono 62, lo 0,4% degli iscritti e frequentano tutti le scuole statali.

RIPETENTI	I anno	II anno	III anno	IV anno	V anno	Totale
Scuole statali	18	15	11	7	11	62
Scuole non statali	0	0	0	0	0	0
<b>Totale</b>	<b>18</b>	<b>15</b>	<b>11</b>	<b>7</b>	<b>11</b>	<b>62</b>

### Disabili

Gli alunni che presentano una disabilità sono 905 e rappresentano il 6% degli iscritti. Il 97% frequenta le scuole statali (874) e il 3% quelle non statali (31).

DISABILI	I anno	II anno	III anno	IV anno	V anno	Totale
Scuole statali	119	163	174	214	204	874
Scuole non statali	5	8	4	9	5	31
<b>Totale</b>	<b>124</b>	<b>171</b>	<b>178</b>	<b>223</b>	<b>209</b>	<b>905</b>

## Stranieri

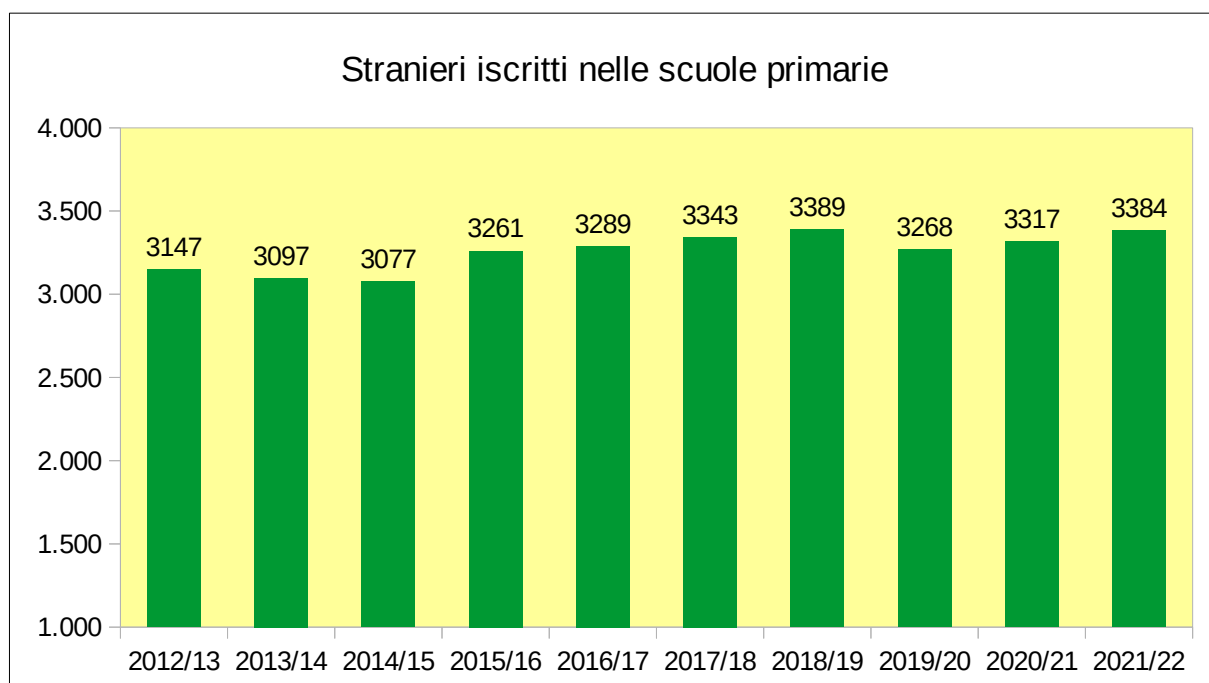
Gli alunni stranieri iscritti alle scuole primarie sono 3.384 e rappresentano il 23% degli iscritti. Il 99% degli studenti stranieri frequenta le scuole statali (3.344) e solo l'1% quelle non statali (40).

STRANIERI	I anno	II anno	III anno	IV anno	V anno	Totale
Scuole statali	650	724	667	653	650	3.344
Scuole non statali	10	5	12	4	9	40
<b>Totale</b>	<b>660</b>	<b>729</b>	<b>679</b>	<b>657</b>	<b>659</b>	<b>3.384</b>

L'80% degli studenti stranieri proviene da Paesi extra UE (2.701 studenti) mentre il 20% da Paesi dell'Unione Europea (683).

Rispetto all'anno precedente gli studenti stranieri sono aumentati di 67 unità (+2%). Di seguito il dettaglio.

STRANIERI	Stranieri UE	Stranieri extra-UE	Totale	%
Scuole statali	670	2.674	3.344	98,8%
Scuole non statali	13	27	40	1,2%
<b>Totale</b>	<b>683</b>	<b>2.701</b>	<b>3.384</b>	<b>100%</b>



## SCUOLE DI ISTRUZIONE SECONDARIA DI PRIMO GRADO

Nell'anno scolastico 2021/22 in provincia di Cremona le scuole d'istruzione secondaria di primo grado sono complessivamente 52, come lo scorso anno, di cui 49 statali e 3 non statali.

### Classi

Le classi sono 451, di cui 430 nelle scuole statali (95%) e 21 in quelle non statali (5%).  
La suddivisione per tipologia di gestione ed anno di corso è la seguente:

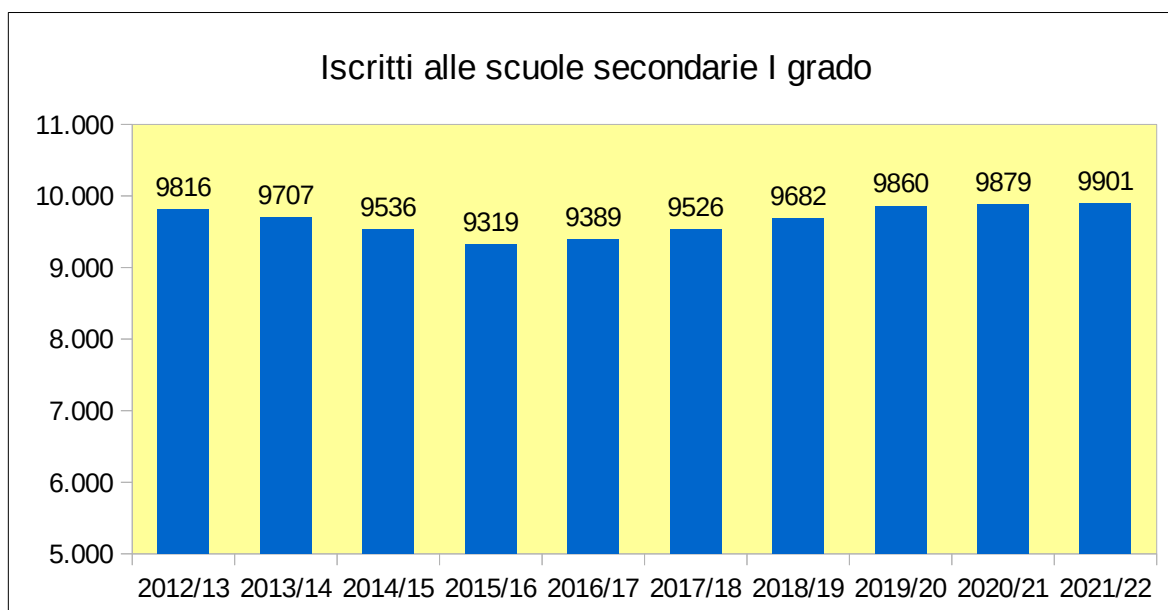
CLASSI	I anno	II anno	III anno	Totale
Scuole statali	144	144	142	430
Scuole non statali	7	7	7	21
Totale	151	151	149	451

### Iscritti

Gli studenti iscritti sono complessivamente 9.901: 5.211 maschi (53%) e 4.690 femmine (47%).  
Nel dettaglio:

- 9.426 studenti (il 95%) frequentano le scuole statali (4.979 maschi e 4.447 femmine)
- 475 studenti (il 5%) frequentano le scuole non statali (232 maschi e 243 femmine).

Rispetto all'anno precedente gli studenti sono aumentati di 22 unità (+0,2%), in linea con la crescita demografica dei residenti della stessa fascia d'età (+61, lo 0,6%).



Distinguendo gli iscritti per anno di corso e tipo di gestione, si ha la seguente situazione:

ISCRITTI	I anno	II anno	III anno	Totale
Scuole statali	3.114	3.129	3.183	9.426
Scuole non statali	157	154	164	475
Totale	3.271	3.283	3.347	9.901

Di seguito si riportano gli iscritti per anno di corso nelle scuole d'istruzione secondaria di primo grado, statali e non statali, suddivisi per Comune.



SCUOLA	I anno	II anno	III anno	Totale
SCUOLA SECONDARIA DI 1° STATALE - Agnadello	37	44	34	115
SCUOLA SECONDARIA DI 1° ST. "Benvenuti" - Bagnolo Cremasco	69	66	47	182
SCUOLA SECONDARIA DI 1° STATALE "I tigli" - Capralba	23	15	21	59
SCUOLA SECONDARIA DI 1° ST. "S. Jacini" - Casalbuttano	35	41	37	113
SCUOLA SECONDARIA DI 1° ST. "Diotti" - Casalmaggiore	159	165	146	470
SCUOLA SECONDARIA DI 1° STATALE - Casalmorano	22	19	16	57
SCUOLA SECONDARIA DI 1° STATALE "P. Sentati" - Castelleone	93	88	96	277
SCUOLA SECONDARIA DI 1° ST. "Ubaldo Ferrari" - Castelveverde	53	49	47	149
SCUOLA SECONDARIA DI 1° STATALE "Denti" - Cingia de' Botti	26	24	27	77
SCUOLA SECONDARIA DI 1° STATALE - Credera Rubbiano	23	19	25	67
SCUOLA SECONDARIA DI 1° STATALE "C. Abbado" - Ombriano, Crema	96	108	104	308
SCUOLA SECONDARIA DI 1° ST. "Alfredo Galmozzi" - Crema	166	161	193	520
SCUOLA SECONDARIA DI 1° ST. "G. Vailati" - Crema	101	107	126	334
SCUOLA SECONDARIA DI 1° PARITARIA "Dante Alighieri" - Crema	48	41	42	131
SCUOLA SECONDARIA DI 1° ST. "M. G. Vida" - Cremona	128	122	133	383
SCUOLA SECONDARIA DI 1° ST. "A. Campi" - Cremona	157	94	145	396
SCUOLA SECONDARIA DI 1° STATALE "Anna Frank" - Cremona	156	180	149	485
SCUOLA SECONDARIA DI 1° ST. "Virgilio" - Cremona	191	223	191	605
SCUOLA SECONDARIA DI 1° PARITARIA "Beata Vergine Maria" - Cremona	58	58	63	179
SCUOLA SECONDARIA DI 1° PARITARIA "Sacra Famiglia" - Cremona	51	55	59	165
SCUOLA SECONDARIA DI 1° ST. "G. Marconi" - Dovera	46	44	38	128
SCUOLA SECONDARIA DI 1° STATALE "U. Foscolo" - Levata, Grontardo	38	52	60	150
SCUOLA SECONDARIA DI 1° ST. "S. Francesca Saverio Cabrini" - Grumello	21	24	22	67
SCUOLA SECONDARIA DI 1° ST. "A. G. Roncalli" - Gussola	31	33	43	107
SCUOLA SECONDARIA DI 1° ST. "Enrico Fermi" - Montodine	32	37	21	90
SCUOLA SECONDARIA DI 1° ST. "Dante Alighieri" - Offanengo	119	111	110	340
SCUOLA SECONDARIA DI 1° ST. "Don Gaetano Portioli" - Ostiano	36	35	32	103
SCUOLA SECONDARIA DI 1° ST. "G. Vida" - Paderno Ponchielli	25	40	25	90
SCUOLA SECONDARIA DI 1° ST. "L. Berinzaghi" - Pandino	106	115	129	350
SCUOLA SECONDARIA DI 1° ST. "G. M. Sacchi" - Piadena	40	55	43	138
SCUOLA SECONDARIA DI 1° STATALE - Pieve San Giacomo	35	28	28	91
SCUOLA SECONDARIA DI 1° ST. "E. Fermi" - Pizzighettone	57	56	68	181
SCUOLA SECONDARIA DI 1° STATALE "Brazzuoli" - Pozzaglio	32	24	36	92
SCUOLA SECONDARIA DI 1° STATALE - Ripalta Cremasca	31	31	24	86
SCUOLA SECONDARIA DI 1° ST. "Don Primo Mazzolari" - Rivarolo del Re	18	25	25	68
SCUOLA SECONDARIA DI 1° ST. "D. Birago" - Rivolta d'Adda	72	54	72	198
SCUOLA SECONDARIA DI 1° STATALE - Robecco d'Oglio	30	24	23	77
SCUOLA SECONDARIA DI 1° ST. "Galileo Galilei" - Romanengo	42	47	51	140
SCUOLA SECONDARIA DI 1° ST. - San Bassano	33	24	35	92
SCUOLA SECONDARIA DI 1° ST. "Enrico Fermi" - S. Giovanni in Croce	33	36	32	101
SCUOLA SECONDARIA DI 1° ST. "Primo Levi" - Sergnano	83	83	97	263
SCUOLA SECONDARIA DI 1° STATALE - Sesto ed Uniti	38	39	46	123
SCUOLA SECONDARIA DI 1° ST. "Giovanni XXIII" - Soncino	75	65	87	227
SCUOLA SECONDARIA DI 1° ST. "G. Bertesi" - Soresina	102	105	72	279
SCUOLA SECONDARIA DI 1° ST. "Stradivari" - Sospiro	50	38	56	144
SCUOLA SECONDARIA DI 1° ST. "L. Chiesa" - Spino d'Adda	58	65	77	200
SCUOLA SECONDARIA DI 1° ST. "Enrico Fermi" - Torre de' Picenardi	37	31	46	114
SCUOLA SECONDARIA DI 1° ST. "A. Manzoni" - Trescore Cremasco	79	80	68	227
SCUOLA SECONDARIA DI 1° STATALE - Trigolo	23	37	14	74
SCUOLA SECONDARIA DI 1° ST. - Vaiano Cremasco	45	54	55	154
SCUOLA SECONDARIA DI 1° ST. "Michelangelo Buonarroti" - Vailate	46	39	45	130
SCUOLA SECONDARIA DI 1° ST. "U. Foscolo" - Vescovato	66	73	66	205
Totale	3.271	3.283	3.347	9.901

### Ripetenti

Gli alunni ripetenti sono 290, il 3% degli iscritti e frequentano quasi tutti le scuole statali.

RIPETENTI	I anno	II anno	III anno	Totale
Scuole statali	73	127	86	286
Scuole non statali	3	1	0	4
Totale	76	128	86	290

### Disabili

Gli alunni che presentano una disabilità sono 657 e rappresentano il 7% del totale degli iscritti. Il 98% frequenta le scuole statali (642) e il 2% quelle non statali (15).

DISABILI	I anno	II anno	III anno	Totale
Scuole statali	212	220	210	642
Scuole non statali	6	3	6	15
Totale	218	223	216	657

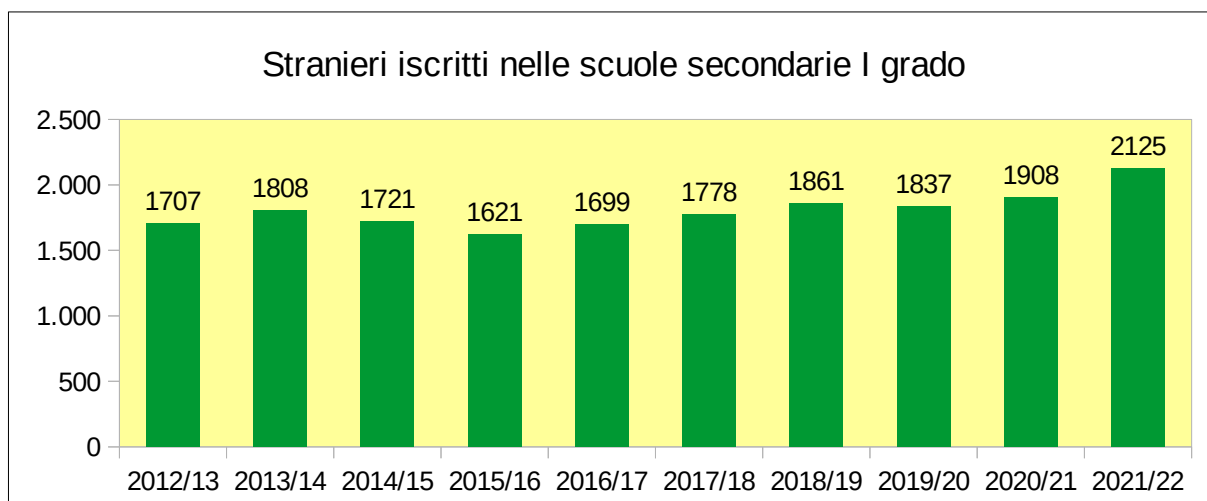
### Stranieri

Gli stranieri iscritti nelle scuole secondarie di I grado sono 2.125 e rappresentano il 21% del totale iscritti. La quasi totalità (99%) frequenta le scuole statali e solo l'1% quelle non statali. Rispetto all'anno prima gli stranieri sono aumentati di 217 unità (+11%).

STRANIERI	I anno	II anno	III anno	Totale
Scuole statali	697	696	715	2.108
Scuole non statali	7	6	4	17
Totale	704	702	719	2.125

Il 79% degli alunni stranieri proviene da Paesi extra UE (1.674) ed il 21% da Paesi dell'Unione Europea (451). Di seguito il dettaglio e la tabella con l'andamento degli ultimi dieci anni.

STRANIERI	Stranieri UE	Stranieri extra-UE	Totale	%
Scuole statali	444	1.664	2.108	99,2%
Scuole non statali	7	10	17	0,8%
Totale	451	1.674	2.125	100,0%



# SCUOLE DI ISTRUZIONE SECONDARIA DI SECONDO GRADO

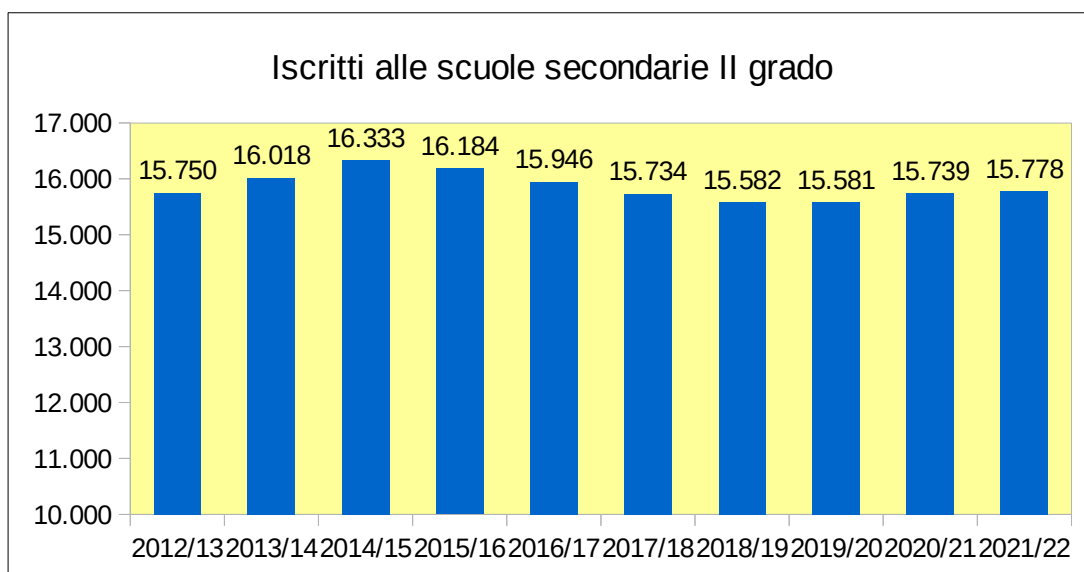
## Iscritti

Nell'anno scolastico 2021/22 gli studenti iscritti nelle scuole d'istruzione secondaria di secondo grado della provincia di Cremona sono 15.778 (8.177 maschi e 7.601 femmine), così ripartiti:

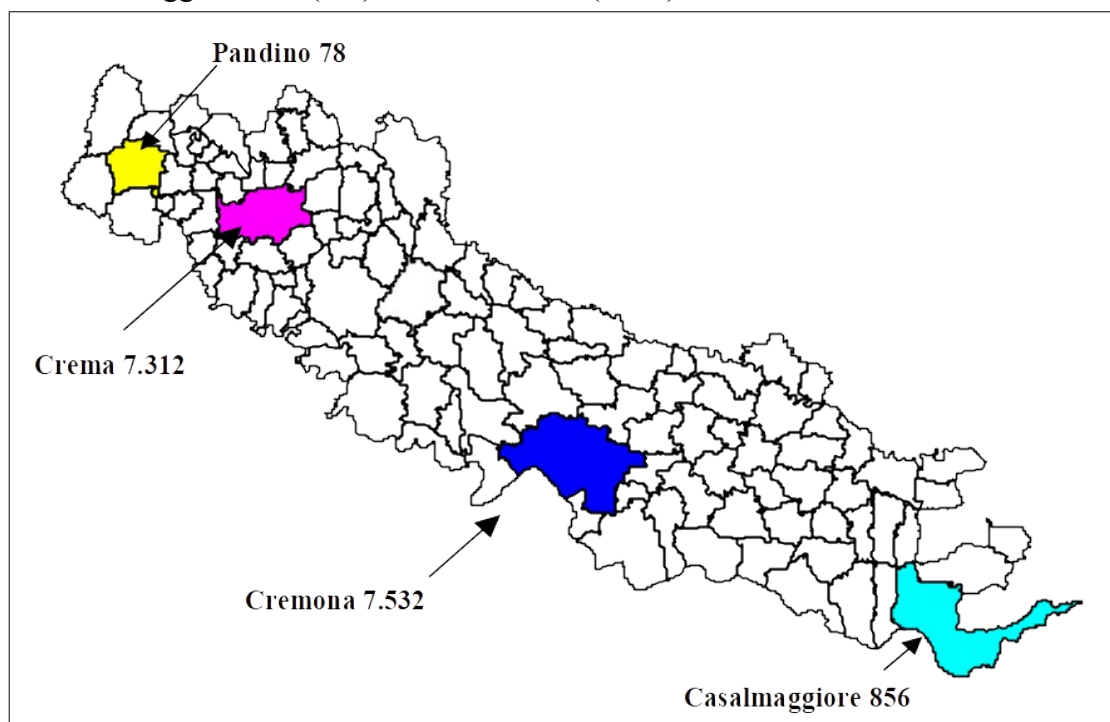
- 15.275 studenti, il 97%, (7.885 maschi e 7.390 femmine) nelle scuole statali
- 503 studenti, il 3%, (292 maschi e 211 femmine) nelle scuole non statali.

Rispetto all'anno precedente gli iscritti sono aumentati dello 0,2% (+39), in linea con l'aumento dei residenti della fascia d'età 14-18 anni (+186, l'1,2%).

Suddividendo ulteriormente gli iscritti secondo la frequenza ai corsi diurni o serali, risulta che 15.607 studenti hanno frequentato i corsi diurni e 171 i corsi serali tenuti dagli istituti professionali "Sraffa" di Crema, "Torriani - APC" di Cremona e dall'istituto tecnico "Beltrami" di Cremona.



Gli studenti **iscritti** nelle scuole della città di Cremona sono 7.532 (48%), quelli di Crema 7.312 (46%), di Casalmaggiore 856 (5%) e di Pandino 78 (0,5%).



## Iscritti per scuola e anno di corso

Distinguendo gli iscritti per scuola e anno di corso si ha la seguente situazione:

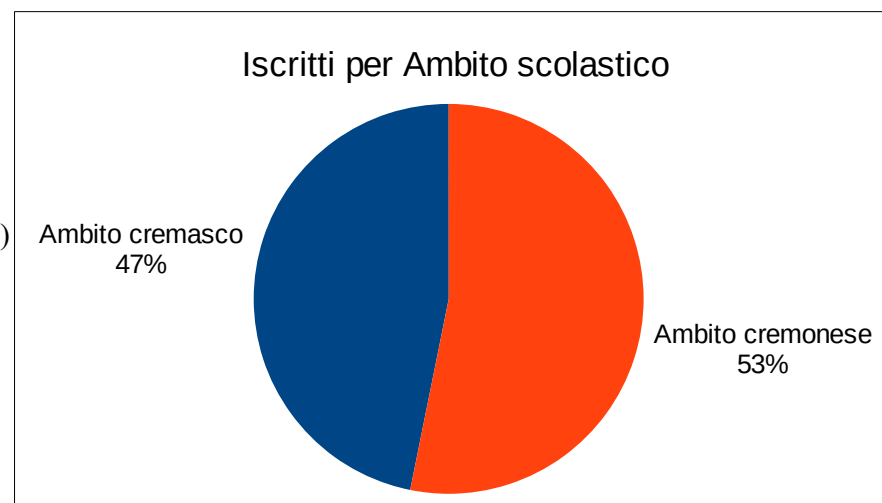
SCUOLA	COMUNE	I anno	II anno	III anno	IV anno	V anno	Totale
I.I.S. "G. Romani" - IP Servizi Commerciali e turistici	CASALMAGGIORE	54	63	14	14	0	145
I.I.S. "G. Romani" - Liceo classico e linguistico	CASALMAGGIORE	47	52	57	41	58	255
I.I.S. "G. Romani" - IT Tecnologico informatica	CASALMAGGIORE	51	58	63	28	33	233
I.I.S. "G. Romani" - Liceo scientifico - opz. scienze applicate	CASALMAGGIORE	40	46	35	33	40	194
I.I.S. "G. Romani" - IT Tecnologico costruzioni	CASALMAGGIORE	0	0	12	11	6	29
I.I.S. "Stanga" - IT Tecnologico - sez. ass. Crema	CREMA	35	49	55	34	38	211
I.I.S. "Stanga" - IP - sez. ass. Crema	CREMA	20	0	0	14	15	49
I.I.S. "G. Galilei" - Liceo scientifico opz. Scienze applicate	CREMA	133	92	85	105	91	506
I.I.S. "G. Galilei" - IT Tecnologico	CREMA	348	286	274	230	229	1.367
I.I.S. "Pietro Sraffa" - IP "Marazzi" - sez. ass.	CREMA	76	76	93	79	67	391
I.I.S. "Piero Sraffa" - IT Tecnologico	CREMA	24	19	16	20	11	90
I.I.S. "Piero Sraffa" - IP (serale)	CREMA	0	35	0	58	20	113
I.I.S. "Piero Sraffa" - IP	CREMA	159	125	131	100	99	614
I.I.S. "Piero Sraffa" - IP (serale) "Marazzi" - sez. ass.	CREMA	0	0	0	0	13	13
I.I.S. "Racchetti - Da Vinci" - Liceo scientifico - sez. ass.	CREMA	119	114	140	107	90	570
I.I.S. "Racchetti-Da Vinci" - Liceo classico, linguistico e scienze umane	CREMA	124	105	122	124	150	625
I.I.S. "Luca Pacioli" - IT Economico e Tecnologico	CREMA	276	267	291	265	235	1.334
I.I.S. "Luca Pacioli" - Liceo scientifico e ad indirizzo sportivo	CREMA	27	27	28	27	32	141
I.I.S. "B. Munari" - Liceo artistico	CREMA	256	184	219	194	158	1.011
I.I.S. "B. Munari" - Istituto tecnico	CREMA	51	32	13	15	19	130
Liceo scientifico paritario "Dante Alighieri" - Crema	CREMA	15	21	13	12	24	85
Liceo linguistico paritario "W. Shakespeare" - Crema	CREMA	0	14	18	13	17	62
I.I.S. "Stanga" - IT Tecnologico - Cremona	CREMONA	67	61	72	63	76	339
I.I.S. "Stanga" - IP - sez.ass. Cremona	CREMONA	17	29	19	15	23	103
I.I.S. "Ghisleri - Beltrami" - IT Economico "Beltrami" (serale)	CREMONA	0	0	0	0	16	16
I.I.S. "Ghisleri - Beltrami" - IT Economico "Ghisleri-Beltrami"	CREMONA	123	112	129	105	103	572
I.I.S. "Ghisleri - Beltrami" - IT Tecnologico "Vacchelli" - sez. ass.	CREMONA	19	26	23	14	20	102

SCUOLA	COMUNE	I anno	II anno	III anno	IV anno	V anno	Totale
I.I.S. "Torriani" - Liceo scientifico opz. Scienze applicate	CREMONA	84	109	75	67	58	393
I.I.S. "Torriani" - IP (serale) "APC" - sez. ass.	CREMONA	0	0	4	15	10	29
I.I.S. "Torriani" - IT Tecnologico	CREMONA	264	206	232	174	153	1.029
I.I.S. "Torriani" - IP "APC" - sez. ass.	CREMONA	60	41	54	41	61	257
I.I.S. "Luigi Einaudi" - IP	CREMONA	107	116	105	122	128	578
I.I.S. "Luigi Einaudi" - IT Tecnologico	CREMONA	67	61	76	52	60	316
I.I.S. "A. Stradivari"- IP Liuteria	CREMONA	22	14	34	37	28	135
I.I.S. "A. Stradivari" - Liceo artistico "B. Munari" - sez. ass.	CREMONA	79	69	61	62	50	321
I.I.S. "A. Stradivari" - IP e Liceo musicale	CREMONA	68	64	63	53	52	300
Liceo classico "Daniele Manin"	CREMONA	155	175	160	156	164	810
Liceo delle scienze umane "S. Anguissola"	CREMONA	239	196	189	143	139	906
Liceo scientifico "G. Aselli"	CREMONA	199	189	199	205	178	970
Liceo linguistico paritario "Beata Vergine" - Cremona	CREMONA	8	11	9	23	15	66
Liceo classico paritario "M. G. Vida" - Cremona	CREMONA	17	6	15	10	19	67
Liceo scientifico paritario "M. G. Vida" - Cremona	CREMONA	20	14	12	17	23	86
Liceo scientifico ad indirizzo sportivo "M.G. Vida" - Cremona	CREMONA	29	25	28	27	28	137
I.I.S. "Stanga" - IP Scuola casearia - sez. ass. Pandino	PANDINO	18	21	15	13	11	78
<b>Totale</b>		<b>3.517</b>	<b>3.210</b>	<b>3.253</b>	<b>2.938</b>	<b>2.860</b>	<b>15.778</b>

### Iscritti per ambito scolastico

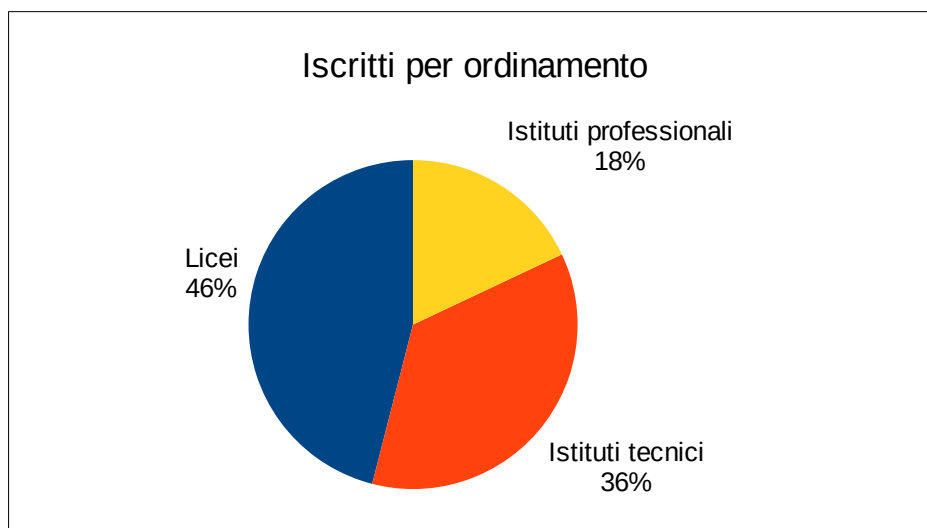
Dei 15.778 studenti iscritti nelle scuole del territorio:

- il 53% (8.388) frequenta le scuole dell'Ambito cremonese (Cremona e Casalmaggiore)
- il 47% (7.390) le scuole dell'Ambito cremasco (Crema e Pandino).

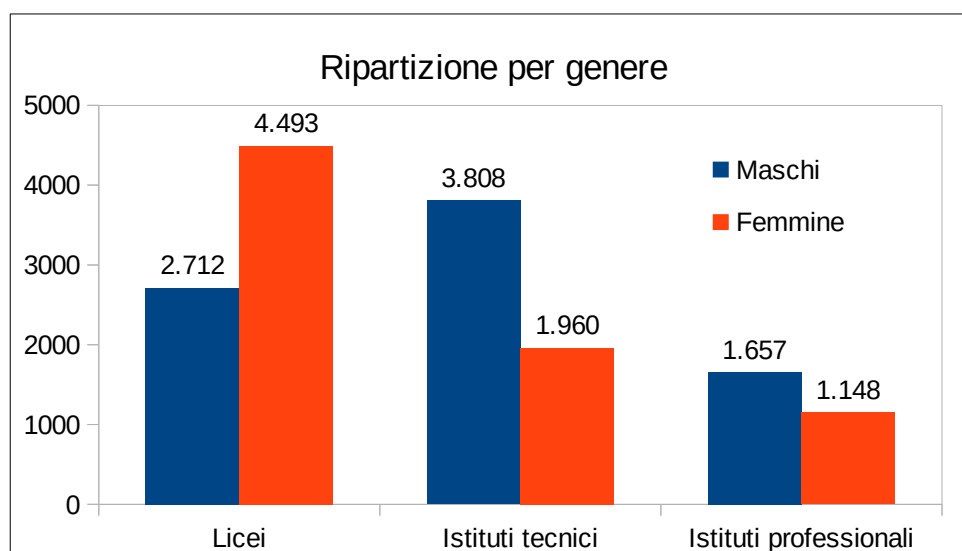


## Iscritti per tipo di ordinamento e genere

Suddividendo gli studenti per tipo di ordinamento, risulta che la maggior parte degli studenti frequenta i licei (46%) e a seguire gli istituti tecnici (36%) e quelli professionali (18%).



Nella ripartizione per genere, si nota che i licei sono frequentati prevalentemente dalle ragazze, mentre gli istituti tecnici e quelli professionali sono frequentati prevalentemente dai ragazzi.



Inoltre più della metà delle ragazze iscritte alle scuole secondarie di secondo grado frequenta i licei (4.493, il 59,11%) mentre quasi la metà dei ragazzi frequenta gli istituti tecnici (3.808, il 46,57%).

Scuole per ordinamento	Maschi	%	Femmine	%	Totale	%
Licei	2.712	33,17%	4.493	59,11%	7.205	45,66%
Istituti tecnici	3.808	46,57%	1.960	25,79%	5.768	36,56%
Istituti professionali	1.657	20,26%	1.148	15,10%	2.805	17,78%
Totale	8.177	100,00%	7.601	100,00%	15.778	100,00%

### Classi

Le classi sono in tutto 761, di cui 692 nelle scuole statali (91%) e 69 in quelle non statali (9%).

CLASSI	I anno	II anno	III anno	IV anno	V anno	Totale
Scuole statali	144	138	146	135	129	692
Scuole non statali	13	14	14	14	14	69
Totale	157	152	160	149	143	761

### Ripetenti

I ripetenti sono 888, il 5,6% degli iscritti, quasi tutti frequentanti le scuole statali (97%).

RIPETENTI	I anno	II anno	III anno	IV anno	V anno	Totale
Scuole statali	230	252	199	136	44	861
Scuole non statali	6	12	4	5	0	27
Totale	236	264	203	141	44	888

### Disabili

Gli studenti con disabilità sono 553, il 3,5% del totale, quasi tutti frequentanti le scuole statali (96%).

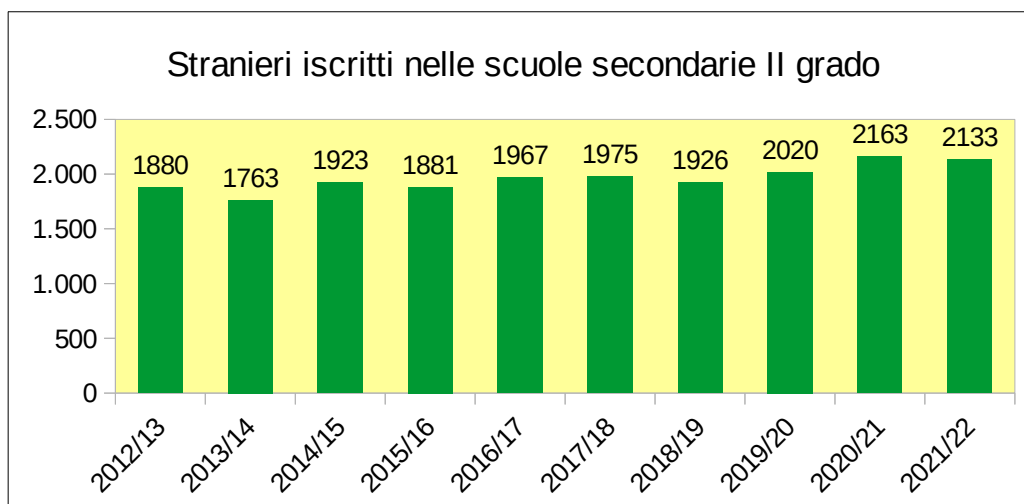
DISABILI	I anno	II anno	III anno	IV anno	V anno	Totale
Scuole statali	131	113	104	91	90	529
Scuole non statali	5	6	6	2	5	24
Totale	136	119	110	93	95	553

### Stranieri

Gli studenti stranieri sono 2.133, il 13,5% degli iscritti, quasi tutti frequentanti le scuole statali (95%). Nella tabella sottostante, il dettaglio degli iscritti per tipologia di gestione ed anno di corso.

STRANIERI	I anno	II anno	III anno	IV anno	V anno	Totale
Scuole statali	501	473	446	331	277	2.028
Scuole non statali	18	30	18	25	14	105
Totale	519	503	464	356	291	2.133

La maggior parte degli studenti stranieri proviene da Paesi extra UE (1.679, il 79%) e circa un quarto da Paesi dell'Unione Europea (454, il 21%). Rispetto all'anno precedente gli studenti stranieri sono diminuiti di 30 unità (-1%). Di seguito il grafico con l'andamento degli iscritti negli ultimi dieci anni.



## Regolarità e ritardi nel percorso di studi delle scuole secondarie di secondo grado

Con l'espressione *dispersione scolastica*, s'intende quel complesso di fenomeni che consistono nella mancata, o incompleta, o irregolare fruizione dei servizi d'istruzione da parte di ragazzi in età scolare.

Rientrano tra i fenomeni di dispersione scolastica:

- a) la totale **non scolarizzazione** anche ai livelli iniziali di istruzione
- b) l'**abbandono**, ossia l'interruzione per lo più definitiva dei corsi di istruzione;
- c) la **ripetenza**, ossia la condizione di chi si trovi a dover frequentare nuovamente lo stesso corso frequentato in precedenza con esito negativo;
- d) casi di **ritardo**, quali l'interruzione temporanea della frequenza per i motivi più vari o il ritiro dalla scuola per periodi determinati di tempo.

Per quanto riguarda il primo e il secondo punto non si hanno dati disponibili, mentre sono disponibili i dati sulle ripetenze, già peraltro analizzati nelle pagine precedenti ed i dati sulla regolarità e l'eventuale ritardo nel percorso di studi che saranno analizzati nelle pagine seguenti per i diversi ordinamenti scolastici: liceale, tecnico e professionale.

Prima di procedere, si precisa che uno studente è in regola nel percorso di studi quando è rispettata l'età teorica di frequenza, (a 14 anni si frequenta il primo anno di studi, a 15 anni il secondo, a 16 anni il terzo e così via), mentre si è in ritardo di 1 o più anni nel percorso di studi quando non è rispettata l'età teorica di frequenza (per esempio, se a 16 anni si frequenta il primo anno delle scuole secondarie di 2° grado si è in ritardo di 2 anni).

Nell'anno scolastico 2021/22, dei 15.778 studenti iscritti, l'83% (13.101) aveva un percorso di studi regolare, il 13% (2.077) era in ritardo di un anno rispetto all'età teorica di frequenza ed il 4% (600) in ritardo di due o più anni.

Regolarità e ritardi nel percorso di studi	I anno	II anno	III anno	IV anno	V anno	Totale	%
Corso regolare	3.030	2.700	2.685	2.342	2.344	13.101	83%
Ritardo di 1 anno	391	357	429	384	516	2.077	13%
Ritardo di 2 o più anni	96	153	139	212	0	600	4%
Totale	3.517	3.210	3.253	2.938	2.860	15.778	100%

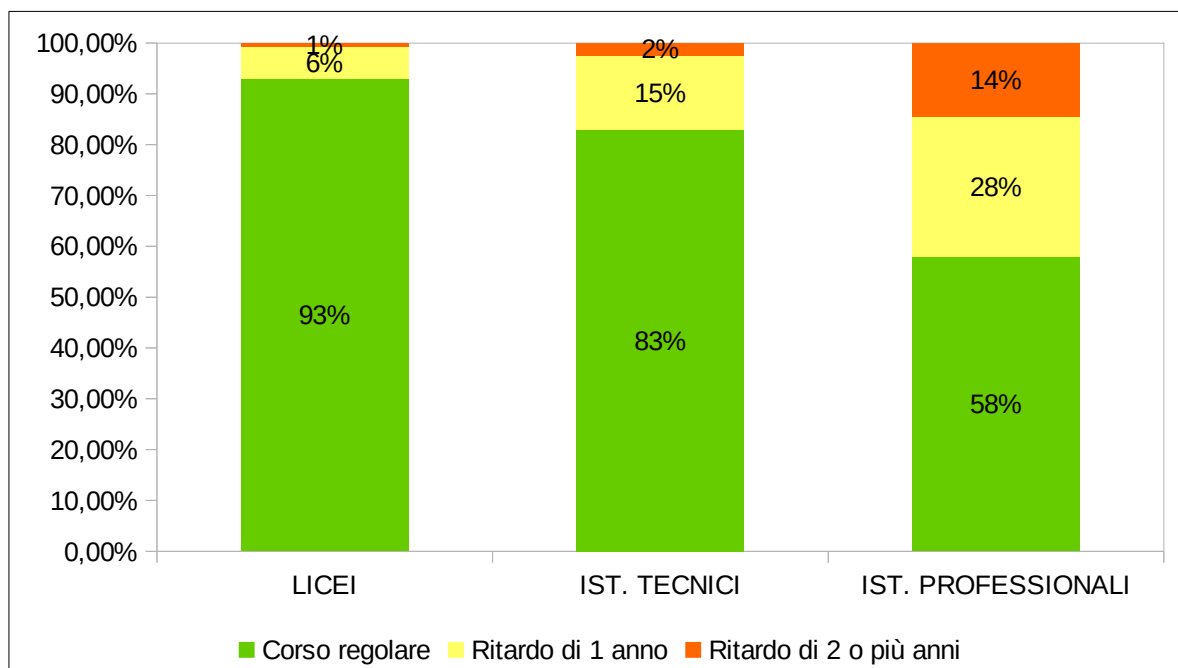
Come si vede nella tabella seguente, la regolarità nel percorso di studi si registra soprattutto tra gli studenti del primo anno di corso (il 23% circa degli studenti ha un percorso di studi regolare), mentre il ritardo di un anno si rileva maggiormente tra gli studenti del quinto anno (25% dei ritardi) ed il ritardo di due o più anni si registra soprattutto tra gli studenti del quarto anno (35% dei ritardi).

Regolarità e ritardi nel percorso di studi	I anno	II anno	III anno	IV anno	V anno	Totale
Corso regolare	23%	21%	20%	18%	18%	100%
Ritardo di 1 anno	19%	17%	21%	18%	25%	100%
Ritardo di 2 o più anni	16%	26%	23%	35%	0%	100%



Analizzando le regolarità e i ritardi dei percorsi di studi per ordinamento scolastico (liceale, tecnico e professionale), si ha la seguente situazione:

- nei **LICEI** il 93% degli studenti ha un percorso di studi regolare, il 6% è in ritardo di un anno e l'1% è in ritardo di due o più anni;
- negli **ISTITUTI TECNICI** l'83% degli studenti ha un percorso di studi regolare, il 15% è in ritardo di un anno e il 2% è in ritardo di due o più anni;
- negli **ISTITUTI PROFESSIONALI** il 58% degli studenti ha un percorso di studi regolare, il 28% è in ritardo di un anno e il 14% di due o più anni.



Nelle tabelle sottostanti sono riportati i dati per anno di corso dei vari ordinamenti scolastici.

LICEI	I anno	II anno	III anno	IV anno	V anno	Totale	%
Corso regolare	1.503	1.362	1.360	1.249	1.228	6.702	93,02%
Ritardo di 1 anno	78	74	92	104	106	454	6,30%
Ritardo di 2 o più anni	10	13	13	13	0	49	0,68%
Totale	1.591	1.449	1.465	1.366	1.334	7.205	100,00%

ISTITUTI TECNICI	I anno	II anno	III anno	IV anno	V anno	Totale	%
Corso regolare	1.133	1.013	1.012	808	806	4.772	82,73%
Ritardo di 1 anno	170	134	200	153	193	850	14,74%
Ritardo di 2 o più anni	22	30	44	50	0	146	2,53%
Totale	1.325	1.177	1.256	1.011	999	5.768	100,00%

ISTITUTI PROFESSIONALI	I anno	II anno	III anno	IV anno	V anno	Totale	%
Corso regolare	394	325	313	285	310	1.627	58,00%
Ritardo di 1 anno	143	149	137	127	217	773	27,56%
Ritardo di 2 o più anni	64	110	82	149	0	405	14,44%
Totale	601	584	532	561	527	2.805	100,00%

## PERCORSI DI ISTRUZIONE E FORMAZIONE PROFESSIONALE (IeFP) A.F. 2021/22

Al termine del primo ciclo di istruzione (licenza media) i ragazzi possono proseguire gli studi anche nei centri di formazione professionale accreditati dalla Regione Lombardia o nelle scuole secondarie di secondo grado che offrono percorsi di studio di Istruzione e Formazione Professionale (IeFP).

Questi percorsi di studio hanno una durata triennale e consentono di acquisire un attestato di qualifica di "operatore", ma c'è anche la possibilità di frequentare il quarto anno (facoltativo) e di acquisire un diploma professionale di "tecnico". Di seguito vengono presentati i dati degli studenti iscritti nei percorsi di Istruzione e Formazione Professionale approvati nell'ambito della programmazione provinciale dell'Anno Formativo 2021/2022.

### Iscritti ai percorsi triennali di IeFP organizzati presso le scuole secondarie di secondo grado

A dicembre 2021, gli iscritti ai percorsi triennali di Istruzione e Formazione Professionale organizzati presso le scuole secondarie di secondo grado statali (IIS "Stradivari", IIS "Torriani", IIS "Sraffa", IIS "Romani") sono 240. Di seguito il dettaglio.

SCUOLA	PERCORSO	INDIRIZZO	1 anno	2 anno	3 anno	Totale
IIS TORRIANI – APC – Cremona	Qualifica: Operatore Meccanico	Indirizzo: Montaggio componenti meccanici			24	24
IIS STRADIVARI Cremona	Qualifica: Operatore del legno Profilo regionale Design d'arredo	Tecnico del legno Indirizzo: Produzione, restauro e riparazione di mobili e manufatti in legno			13	13
	Qualifica: Operatore dell'abbigliamento e dei prodotti tessili per la casa	Tecnico dell'abbigliamento e dei prodotti tessili per la casa	21	20	34	75
IIS ROMANI Casalmaggiore	Qualifica: Operatore elettrico	Installazione e cablaggio di componenti elettrici, elettronici e fluidici	17	28	18	63
IIS SRAFFA – Marazzi – Crema	Qualifica: Operatore meccanico	Tecnico per la programmazione e gestione di impianti di produzione – Indirizzo: Conduzione e manutenzione di impianti	14	19	32	65
Totale			52	67	121	240

### Iscritti al quarto anno dei percorsi di IeFP organizzati presso le scuole sec. di secondo grado

Gli iscritti al quarto anno dei corsi IeFP organizzati dall'IIS Romani e dall'IIS Sraffa, sono 39.

SCUOLA	Percorso	Indirizzo	4 anno
IIS ROMANI – Casalmaggiore	Qualifica: Operatore elettrico	Tecnico per l'automazione industriale – Indirizzo: Programmazione	20
IIS SRAFFA - Marazzi – Crema	Qualifica: Operatore meccanico	Tecnico per la programmazione e gestione di impianti di produzione – Indirizzo: Conduzione e manutenzione di impianti	19
Totale			39

Quindi, il totale degli alunni frequentanti i corsi IeFP organizzati dalle scuole secondarie di secondo grado statali sono 279 (questi dati sono già stati compresi nelle elaborazioni precedenti).

Gli iscritti ai percorsi triennali di Istruzione e Formazione Professionale, organizzati presso gli operatori accreditati dalla Regione Lombardia, sono 1.547. Di seguito il dettaglio dei corsi per operatore.

Comune	Operatore	Qualifica	Indirizzo	Totale	
Cremona	CR. FORMA	Operatore della ristorazione	Preparazione degli alimenti e allestimento piatti	50	
		Operatore della ristorazione	Allestimento sala e somministrazione piatti e bevande	42	
		Operatore alla riparazione di veicoli a motore	Manutenzione e riparazione delle parti e dei sistemi meccanici ed elettromeccanici	75	
		Operatore di impianti termoidraulici		57	
		<b>TOTALE CR.FORMA CREMONA</b>			<b>224</b>
	ENAIP	Operatore delle produzioni alimentari	Lavorazione e produzione di pasticceria, pasta e prodotti da forno	58	
		Operatore del benessere	Erogazione dei servizi di trattamento estetico	70	
		Operatore del benessere	Erogazione di trattamenti di acconciatura	67	
		<b>TOTALE ENAIP</b>			<b>195</b>
	IAL	Operatore grafico	Multimediale	69	
		Operatore alla riparazione di veicoli a motore	Manutenzione e riparazione della carrozzeria	73	
		Operatore della ristorazione (personalizzato)	Allestimento sala e somministrazione piatti e bevande (personalizzato)	8	
		<b>TOTALE IAL</b>			<b>150</b>
	SCUOLA EDILE	Operatore edile	Realizzazione opere murarie e di impermeabilizzazione	41	
		<b>TOTALE SCUOLA EDILE</b>			<b>41</b>
		Operatore agricolo	Gestione di allevamenti	36	
	CFP SANT'ANTONIO ABATE	Operatore agricolo	Coltivazione di piante erbacee, orticole e legnose in pieno campo e in serra	0	
		<b>TOTALE CFP SANT'ANTONIO</b>			<b>36</b>
	Casalmaggiore	SANTA CHIARA	Operatore meccanico	Lavorazioni meccanica, per asportazione e deformazione	47
Operatore del benessere			Erogazione di trattamenti di acconciatura	67	
Operatore del benessere			Erogazione dei servizi di trattamento estetico	44	
Operatore della ristorazione			Allestimento sala e somministrazione piatti e bevande	36	
Operatore agricolo			Coltivazioni Arboree, erbacee, orticole	6	
<b>TOTALE SANTA CHIARA</b>			<b>200</b>		
Crema	CR.FORMA	Operatore elettrico	Installazione e cablaggio di componenti elettrici, elettronici e fluidici	62	
		Operatore alla riparazione di veicoli a motore	Manutenzione e riparazione delle parti e dei sistemi meccanici ed elettromeccanici – Sezione A	65	
		Operatore alla riparazione di veicoli a motore	Manutenzione e riparazione delle parti e dei sistemi meccanici ed elettromeccanici – Sezione B	51	
		Operatore termoidraulico		21	
		Operatore del benessere	Erogazione dei servizi di trattamento estetico	61	
		Operatore del benessere	Erogazione di trattamenti di acconciatura	65	
		Operatore della ristorazione	Allestimento sala e somministrazione piatti e bevande	48	
		<b>TOTALE CR.FORMA CREMA</b>			<b>373</b>
	ISPE	Operatore del benessere	Erogazione dei servizi di trattamento estetico	76	
		Operatore del benessere	Erogazione di trattamenti di acconciatura	77	
		<b>TOTALE ISPE</b>			<b>153</b>
	CFP SAN GIUSEPPE COOPERATIVA SOCIALE	Operatore ai servizi d'impresa	Operatore ai servizi di impresa	76	
		<b>TOTALE CFP SAN GIUSEPPE</b>			<b>76</b>
Soncino	ENTE DI FORMAZIONE INCHIOSTRO	Operatore della ristorazione	Preparazione degli alimenti e allestimento piatti	60	
		Operatore della ristorazione	Allestimento sala e somministrazione piatti e bevande	19	
		Operatore della ristorazione (personalizzato alunni h)	Preparazione degli alimenti e allestimento piatti (personalizzato)	18	
		Operatore Agricolo	Coltivazione di piante erbacee, orticole e legnose in pieno campo e in serra	2	
		<b>TOTALE INCHIOSTRO</b>			<b>99</b>
<b>Totale</b>				<b>1.547</b>	

## Iscritti al quarto anno dei percorsi di IeFP organizzati presso gli operatori accreditati

Gli iscritti al quarto anno sono 249. Quindi, gli studenti iscritti ai corsi IeFP organizzati dagli operatori accreditati sono in tutto 1.796. Tra questi 439 (il 24%) sono cittadini stranieri.

Rispetto allo scorso anno gli iscritti sono aumentati del 13% (+207) e gli stranieri del 9% (+37).

Comune	Operatore	Diploma professionale	Indirizzo	Iscritti 4 anno	
CREMONA	CR. FORMA	Tecnico di cucina		6	
		Tecnico dei servizi di sala e bar		9	
		Tecnico riparatore dei veicoli a motore	Manutenzione e riparazione delle parti e dei sistemi meccanici, elettrici, elettronici	12	
		Tecnico di impianti termici	Impianti civili/industriali	6	
		Tecnico delle produzioni alimentari	Lavorazione e produzione di pasticceria, pasta e prodotti da forno	0	
		TOTALE		33	
	IAL	Tecnico Grafico		10	
		Tecnico riparatore dei veicoli a motore	Manutenzione e riparazione di carrozzeria, telaio e cristalli	7	
		TOTALE		17	
	ENAIP	Tecnico delle produzioni alimentari	Lavorazione e produzione di pasticceria, pasta e prodotti da forno	0	
		Tecnico dell'acconciatura		21	
		Tecnico dei trattamenti estetici		12	
		TOTALE		33	
	CREMA	CR.FORMA	Tecnico dell'acconciatura		8
			Tecnico dei trattamenti estetici		15
Tecnico riparatore di veicoli a motore			Manutenzione e riparazione delle parti e dei sistemi meccanici, elettrici, elettronici	18	
Tecnico elettrico			Impianti civili/industriali	10	
Tecnico dei servizi di sala e bar				5	
TOTALE				56	
ISPE		Tecnico dei trattamenti estetici		20	
		Tecnico dell'acconciatura		18	
TOTALE		38			
CASALMAGGIORE	SANTA CHIARA	Tecnico dell'acconciatura		16	
		Tecnico dei trattamenti estetici		18	
		Tecnico per programmazione e gestione impianti di produzione	Condizione e manutenzione di impianti	8	
		Tecnico dei servizi di sala - bar		10	
		Tecnico Agricolo	Coltivazioni di piante erbacee, orticole e legnose in pieno campo e in serra	5	
		TOTALE		57	
SONCINO	ENTE DI FORMAZIONE INCHIOSTRO	Tecnico di cucina		8	
		Tecnico dei servizi di sala - bar		7	
		TOTALE		15	
TOTALE				249	

Concludendo, gli studenti che nell'AS 2021/22 hanno frequentato il secondo ciclo di istruzione in provincia di Cremona (scuole secondarie di secondo grado e corsi IeFP), sono 17.574, 246 in più rispetto all'anno prima (+1,4%).

## RIEPILOGO

Nell' A.S. 2021/22 la popolazione scolastica provinciale, ovvero gli iscritti a tutti gli ordini e gradi di scuola (scuole dell'infanzia, scuole primarie, scuole secondarie di primo grado e scuole secondarie di secondo grado statali e non statali e centri di formazione professionale accreditati), ammonta a **49.987** studenti di cui il 20% sono stranieri.

In particolare, la maggiore incidenza percentuale degli stranieri si registra nelle scuole dell'infanzia e nei Centri di formazione professionale accreditati, in cui circa un quarto degli studenti sono stranieri. Seguono le scuole primarie col 23%, le scuole secondarie di primo grado col 21% e le scuole secondarie di secondo grado col 14%.

### Studenti iscritti nelle scuole della provincia di Cremona AS 2021/22

Scuole	Iscritti	Stranieri	% stranieri
Scuole dell'infanzia	7.752	1.950	25,15%
Scuole primarie	14.760	3.384	22,93%
Scuole secondarie di primo grado	9.901	2.125	21,46%
Scuole secondarie di secondo grado	15.778	2.133	13,52%
Centri di formazione professionale accreditati	1.796	439	24,44%
<b>Totale</b>	<b>49.987</b>	<b>10.031</b>	<b>20,07%</b>

Rispetto all'AS 2020/2021 si registra una diminuzione degli iscritti nelle scuole primarie (-314, il 2,1%), compatibile con la diminuzione demografica della stessa fascia d'età (-2,5%), mentre risultano praticamente invariati gli iscritti alle scuole dell'infanzia, nonostante un calo demografico della popolazione 3-5 anni pari al 4%. Sono invece in lieve aumento gli iscritti alle scuole secondarie di primo grado (+22, lo 0,2%) e di secondo grado (+39, lo 0,2%), in linea con gli aumenti demografici delle stesse fasce d'età (rispettivamente +0,6% e +1,2%). Un cospicuo aumento si registra tra gli iscritti ai centri di formazione professionale accreditati (+207, il 13%).

Per quanto riguarda gli studenti stranieri si registrano aumenti in quasi tutti gli ordini scolatici. Aumentano infatti gli iscritti alle scuole dell'infanzia (+47, il 2,5%), alle scuole primarie (+67, il 2%), alle scuole secondarie di primo grado (+217, l'11,4%) e ai centri di formazione professionale accreditati (+37, il 9,2%), mentre diminuiscono, seppur di poco, gli stranieri iscritti alle scuole secondarie di secondo grado (-30, l'1,4%).

Complessivamente gli iscritti alle scuole provinciali diminuiscono dello 0,1% (-39) mentre gli stranieri aumentano del 3,5% (+338).

### Iscritti e stranieri: differenze AS 2020/21 e AS 2021/22

Scuole	ISCRITTI				STRANIERI			
	AS 2021/22	AS 2020/21	Differenza	Differenza %	AS 2021/22	AS 2020/21	Differenza	Differenza %
Scuole dell'infanzia	7.752	7.745	7	0,1%	1.950	1.903	47	2,5%
Scuole primarie	14.760	15.074	-314	-2,1%	3.384	3.317	67	2,0%
Scuole secondarie di primo grado	9.901	9.879	22	0,2%	2.125	1.908	217	11,4%
Scuole secondarie di secondo grado	15.778	15.739	39	0,2%	2.133	2.163	-30	-1,4%
Centri di formazione professionale accreditati	1.796	1.589	207	13,0%	439	402	37	9,2%
<b>Totale</b>	<b>49.987</b>	<b>50.026</b>	<b>-39</b>	<b>-0,1%</b>	<b>10.031</b>	<b>9.693</b>	<b>338</b>	<b>3,5%</b>

Autore: Michela Dusi  
Opera rilasciata sotto licenza



-----  
La pubblicazione è disponibile sul sito della Provincia di Cremona alla pagina:  
<http://www.provincia.cremona.it/statistica/?view=Pubbli>

Ulteriori elaborazioni si possono richiedere all'Ufficio Statistica al seguente indirizzo e-mail:  
[statistica@provincia.cremona.it](mailto:statistica@provincia.cremona.it)