



# **LA POPOLAZIONE SCOLASTICA IN PROVINCIA DI CREMONA**

**Anno Scolastico 2024-25**



## **Indice generale**

|   |    |
|---|----|
| NOTA METODOLOGICA.....                                | 3  |
| SCUOLE DELL'INFANZIA.....                             | 6  |
| SCUOLE DI ISTRUZIONE PRIMARIA.....                    | 11 |
| SCUOLE DI ISTRUZIONE SECONDARIA DI PRIMO GRADO.....   | 15 |
| SCUOLE DI ISTRUZIONE SECONDARIA DI SECONDO GRADO..... | 18 |
| PERCORSI IeFP PRESSO GLI OPERATORI ACCREDITATI.....   | 25 |
| CONCLUSIONI.....                                      | 28 |

## NOTA METODOLOGICA

**Scuola statale** - Per scuola statale si intende la scuola gestita direttamente dallo Stato tramite il Ministero dell'Istruzione e del Merito.

**Scuola non statale** - Per scuola non statale si intende una scuola non gestita dallo Stato. A seconda della natura dell'ente gestore, si suddivide in pubblica e privata. Si parla di scuola non statale pubblica quando il gestore è il Comune, la Provincia o la Regione e di scuola non statale privata quando i gestori sono enti privati laici o religiosi. Le scuole non statali si suddividono in due categorie: scuole paritarie e non paritarie.

- Le scuole **paritarie** private o gestite da enti locali, hanno conseguito la "parità" (riconosciute ai sensi della legge 62 del 10 marzo 2000) alle scuole statali. Tali scuole svolgono un servizio pubblico, offrono percorsi conformi agli ordinamenti scolastici vigenti e rilasciano titoli di studio aventi valore legale. La loro frequenza regolare consente l'assolvimento dell'obbligo di istruzione.
- Le scuole "**non paritarie**" sono istituzioni private che svolgono un'attività organizzata di insegnamento con caratteristiche conformi all'ordinamento scolastico italiano. La regolare frequenza della scuola non paritaria costituisce assolvimento dell'obbligo di istruzione; tuttavia, tali scuole non possono rilasciare titoli di studio aventi valore legale (né intermedi, né finali), non possono assumere denominazioni identiche o comunque corrispondenti a quelle previste per le istituzioni scolastiche statali o paritarie e devono indicare nella propria denominazione la condizione di scuola non paritaria. Inoltre, per esercitare la propria attività, devono essere iscritte in appositi albi regionali aggiornati annualmente.

**Scuola pubblica** - E' definita dall'insieme della scuola statale e della scuola non statale gestita da altri enti pubblici (Comune, Provincia, Regione).

**Istituti comprensivi** - Gli istituti comprensivi sono autonomie scolastiche formate dall'aggregazione di scuole dell'infanzia, di scuole primarie e secondarie di I grado statali, costituiti per garantire la permanenza di scuole che non raggiungono, da sole o unificate con scuole dello stesso grado, dimensioni ottimali.

**Istituti di istruzione secondaria superiore (I.I.S.)** - sono le scuole che afferiscono al secondo ciclo di istruzione (ex scuole superiori). Tali istituti offrono diverse tipologie di percorsi formativi che si riferiscono a offerte formative di diverso ordinamento (liceale, tecnico, professionale).

Le **istituzioni formative accreditate (o Centri di Formazione Professionale o CFP)** sono così denominate in quanto sono state riconosciute in possesso di specifici requisiti di qualità definiti sia a livello nazionale sia regionale, relativi in particolare agli aspetti didattici e alla disponibilità di risorse professionali e strutturali adeguate per svolgere attività di formazione. L'accREDITAMENTO viene rilasciato dalla Regione in cui ha sede l'istituzione formativa e, in sostanza, è l'atto con cui si riconosce ad un organismo la possibilità di proporre e realizzare interventi di formazione, anche finanziati con risorse pubbliche, finalizzati al conseguimento di titoli e/o di certificazioni riconosciuti su tutto il territorio nazionale.

I percorsi formativi rivolti agli adolescenti (IeFP), di durata triennale, assolvono all'obbligo di istruzione e al diritto dovere all'istruzione e alla formazione, permettendo di conseguire una qualifica professionale regionale riconosciuta.

## **Secondo ciclo di istruzione**

Il Secondo ciclo di istruzione è costituito da due tipologie di percorso tra loro alternative:

A) **scuola secondaria di secondo grado** (ex scuola superiore) con percorsi di istruzione liceale, tecnica e professionale della durata di 5 anni (alunni dai 14 ai 19 anni circa); tali percorsi si concludono con un esame di stato;

B) **percorsi di istruzione e formazione professionale (IeFP)** della durata di 3/4 anni (alunni dai 14 ai 17/18 anni circa); tali percorsi si concludono con un esame finale. Di seguito alcuni approfondimenti.

### **A) Scuola secondaria di secondo grado**

Il nuovo assetto della scuola secondaria di secondo grado previsto dalle recenti riforme stabilisce la durata di 5 anni per tutti i percorsi (liceale, istruzione tecnica e istruzione professionale).

L'attuale sistema scolastico di secondo ciclo prevede dunque:

- 6 licei, con 10 percorsi
- istituti tecnici suddivisi in 2 settori con 11 indirizzi
- istituti professionali suddivisi in 11 indirizzi
- istituti professionali suddivisi in 2 settori con 6 indirizzi

### **B) Istruzione e formazione professionale (IeFP)**

Anche il sistema di istruzione e formazione professionale di competenza regionale (IeFP) è stato negli anni rinnovato e, con le riforme della scuola superiore, è stato riconosciuto a pieno titolo come un ulteriore e alternativo canale di scelta nell'ambito del secondo ciclo di istruzione, accanto ai percorsi liceali, tecnici e professionali.

I percorsi di IeFP hanno una durata triennale, al cui termine deve essere sostenuto un apposito esame per l'acquisizione di una qualifica triennale. E' inoltre possibile, non obbligatorio, frequentare anche una quarta annualità, al termine della quale si sostiene un ulteriore esame per ottenere il diploma di tecnico professionale. Con l'ingresso della IeFP nel sistema educativo, sia le qualifiche, sia i diplomi professionali costituiscono titoli di studio validi, quindi riconosciuti - al pari di quelli scolastici - su tutto il territorio nazionale, poiché fanno riferimento a repertori di figure professionali e a standard di competenze concordati a livello nazionale tra le Regioni e lo Stato. Il loro riferimento ai livelli europei (III livello EQF per la qualifica e IV livello EQF per il diploma), li rendono, inoltre, riconoscibili e spendibili anche nell'ambito più vasto dell'Unione Europea.

I percorsi di istruzione e formazione professionale possono essere offerti sia dai Centri di Formazione Professionale sia da istituzioni scolastiche.

Di seguito la tabella con il dettaglio dei percorsi di studio (liceale, istruzione tecnica e istruzione professionale) ed i relativi indirizzi

| <b>Liceo</b><br><b>6 Licei - 10 Percorsi</b>  | <b>Istituto tecnico</b><br><b>2 Settori - 11 Indirizzi</b>   | <b>Istituto professionale</b><br><b>(dall'AS 2018/19)</b>   |
|---|--|---|
| <ol style="list-style-type: none"> <li>1. Liceo artistico</li> <li>2. Liceo classico</li> <li>3. Liceo linguistico</li> <li>4. Liceo musicale e coreutico - Sezione coreutica</li> <li>5. Liceo musicale e coreutico - Sezione musicale</li> <li>6. Liceo scientifico</li> <li>7. Liceo scientifico - Opzione scienze applicate</li> <li>8. Liceo scientifico – Sezione ad indirizzo sportivo</li> <li>9. Liceo delle scienze umane</li> <li>10. Liceo delle scienze umane – Opzione Economico Sociale</li> </ol> | <p><b>SETTORE ECONOMICO</b></p> <ol style="list-style-type: none"> <li>1. Amministrazione, Finanza e Marketing</li> <li>2. Turismo</li> </ol> <p><b>SETTORE TECNOLOGICO</b></p> <ol style="list-style-type: none"> <li>1. Meccanica, Meccatronica ed Energia</li> <li>2. Trasporti e Logistica</li> <li>3. Elettronica ed Elettrotecnica</li> <li>4. Informatica e Telecomunicazioni</li> <li>5. Grafica e Comunicazione</li> <li>6. Chimica, Materiali e Biotecnologie</li> <li>7. Sistema Moda</li> <li>8. Agraria, Agroalimentare e Agroindustria</li> <li>9. Costruzioni, Ambiente e Territorio</li> </ol> | <p><b>Indirizzi di Studio</b></p> <ol style="list-style-type: none"> <li>1. Agricoltura, sviluppo rurale, valorizzazione dei prodotti del territorio e gestione delle risorse forestali e montane</li> <li>2. Pesca commerciale e produzioni ittiche</li> <li>3. Industria e artigianato per il Made in Italy</li> <li>4. Manutenzione e assistenza tecnica</li> <li>5. Gestione delle acque e risanamento ambientale</li> <li>6. Servizi commerciali</li> <li>7. Enogastronomia e ospitalità alberghiera</li> <li>8. Servizi culturali e dello spettacolo</li> <li>9. Servizi per la sanità e l'assistenza sociale</li> <li>10. Arti ausiliarie delle professioni sanitarie: odontotecnico</li> <li>11. Arti ausiliarie delle professioni sanitarie: ottico</li> </ol> |

## Fonti dei dati:

- I dati relativi agli iscritti, alle classi e agli stranieri delle scuole dell'infanzia, primarie, secondarie di primo grado e secondarie di secondo grado sono stati estrapolati dal “Portale unico dei dati della scuola” del Ministero dell'Istruzione e del Merito (MIM) <https://dati.istruzione.it/opendata/>
- I dati degli iscritti ai percorsi di Istruzione e Formazione Professionale (IeFP) sono stati forniti dall'Ufficio Programmazione Rete Scolastica della Provincia di Cremona.
- I dati relativi alle Sezioni primavera sono ricavati dalle schede “Rilevazioni dati generali” del MIM, compilate a loro volta dalle scuole nel mese di gennaio e fornite alla Provincia dall'Ufficio Scolastico Territoriale di Cremona.

Si ringrazia per la collaborazione l'Ufficio Scolastico Territoriale di Cremona e l'Ufficio Programmazione Rete Scolastica della Provincia di Cremona.

## SCUOLE DELL'INFANZIA

Nell'anno scolastico 2024/25 le scuole dell'infanzia sono 135 (92 a gestione statale e 43 a gestione non statale).

Pur non essendo scuole dell'obbligo, le scuole dell'infanzia sono frequentate dalla quasi totalità dei bambini in età pre-scolare.

### Sezioni

Le sezioni sono 351 e complessivamente hanno in media 21 alunni per classe.

Nel dettaglio: nelle scuole statali le sezioni sono 231 (il 66%) ed hanno in media 21 alunni per classe.; nelle scuole non statali le sezioni sono 120 (34%) ed hanno in media 20 alunni per classe.

### Iscritti

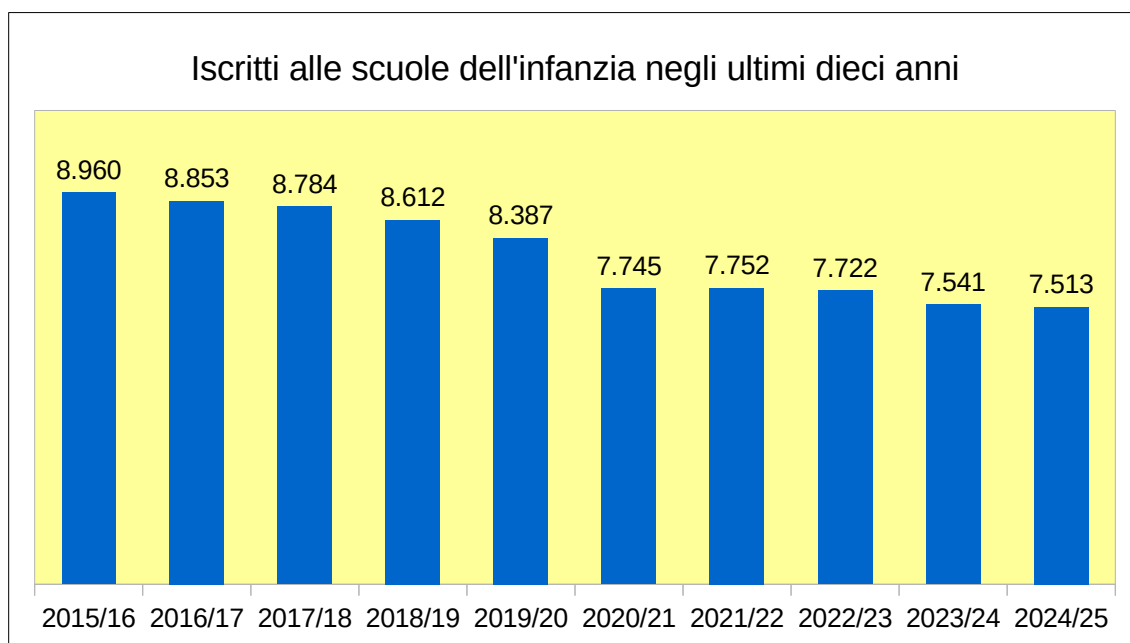
I bambini iscritti nelle scuole dell'infanzia sono 7.513 (3.917 maschi e 3.596 femmine), il 98% dei residenti da 3 a 5 anni (dato Istat dei residenti al 31/12/2024: 7.675).

Rispetto all'anno scolastico precedente si registra complessivamente una diminuzione degli iscritti di 28 unità (-0,4%), che corrisponde al calo della popolazione della fascia d'età 3-5 anni (-31 unità, lo 0,4%).

Distinguendo gli iscritti tra scuole statali e non statali si ha la seguente situazione:

- iscritti nelle scuole statali 5.019 (il 67%), di cui 2.630 maschi (52%) e 2.389 femmine (48%).
- iscritti nelle scuole non statali 2.494 (il 33%), di cui 1.287 maschi (52%) e 1.207 femmine (48%).

Di seguito si riporta il grafico con l'andamento degli iscritti alle scuole dell'infanzia negli ultimi dieci anni e la tabella con il numero degli iscritti suddivisi per Comune.



## Tabella alunni e classi nelle scuole dell'infanzia statali e paritarie per comune

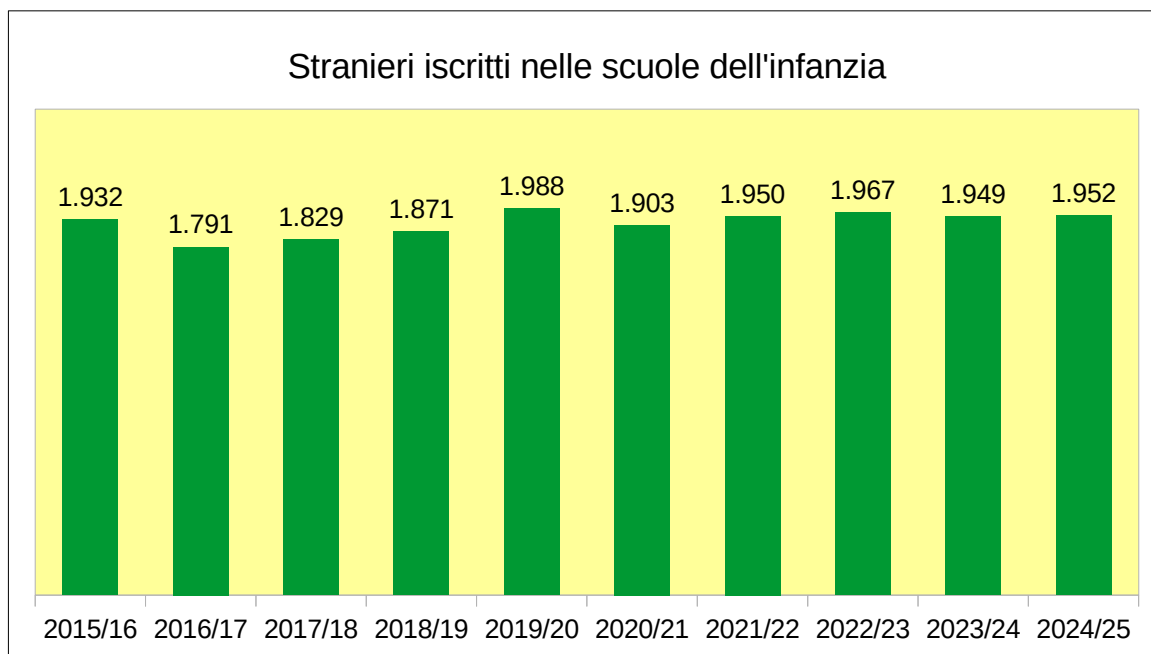
| Comune                        | Scuola  | Gestione  | Alunni | Classi | Media alunni per classe |
|-------------------------------|---|-----------|--------|--------|-------------------------|
| ACQUANEGRA CREMONESE          | ACQUANEGRA CREMONESE                          | STATALE   | 19     | 1      | 19                      |
| AGNADELLO                     | CARLO COLLODI                                 | STATALE   | 100    | 4      | 25                      |
| ANNICCO                       | SCUOLA INFANZIA ANNICCO                       | STATALE   | 34     | 2      | 17                      |
| BAGNOLO CREMASCO              | ASILO INFANTILE EMILIO DE MAGISTRIS           | PARITARIA | 102    | 5      | 20                      |
| BONEMERSE                     | BONEMERSE                                     | STATALE   | 36     | 2      | 18                      |
| CALVATONE                     | SCUOLA INFANZIA                               | STATALE   | 39     | 2      | 20                      |
| CAMISANO                      | INFANZIA CAMISANO                             | STATALE   | 35     | 2      | 18                      |
| CAMPAGNOLA CREMASCA           | PROF. C. MARIANI                              | STATALE   | 52     | 3      | 17                      |
| CAPERGNANICA                  | MADDALENA DI CANOSSA                          | STATALE   | 61     | 3      | 20                      |
| CAPRALBA                      | SCUOLA MATERNA NON STATALE ASSANDRI           | PARITARIA | 46     | 3      | 15                      |
| CASALBUTTANO ED UNITI         | CASALBUTTANO                                  | STATALE   | 70     | 3      | 23                      |
| CASALE CREMASCO-VIDOLASCO     | INFANZIA CASALE CREMASCO VIDOLASCO            | STATALE   | 43     | 2      | 22                      |
| CASALETTO CEREDANO            | INFANZIA CASALETTO CEREDANO                   | STATALE   | 39     | 2      | 20                      |
| CASALETTO DI SOPRA            | INFANZIA MELOTTA                              | STATALE   | 17     | 1      | 17                      |
| CASALETTO VAPRIO              | MONUMENTO AI CADUTI                           | STATALE   | 62     | 3      | 21                      |
| CASALMAGGIORE                 | SCUOLA INFANZIA NON STATALE SAN GIUSEPPE      | PARITARIA | 48     | 2      | 24                      |
|                               | CAPPELLA                                      | STATALE   | 45     | 2      | 23                      |
|                               | RONCADELLO                                    | STATALE   | 39     | 2      | 20                      |
|                               | SCUOLA INFANZIA                               | STATALE   | 168    | 8      | 21                      |
|                               | VICOMOSCANO                                   | STATALE   | 26     | 1      | 26                      |
| CASALMORANO                   | SCUOLA INFANZIA CASALMORANO                   | STATALE   | 58     | 2      | 29                      |
| CASTELLEONE                   | SCUOLA INFANZIA NON STATALE MADDALENA DI CANO | PARITARIA | 56     | 3      | 19                      |
|                               | CASTELLEONE                                   | STATALE   | 160    | 7      | 23                      |
| CASTELVERDE                   | SCUOLA INFANZIA MONS. GARDINALI               | PARITARIA | 40     | 2      | 20                      |
|                               | COSTA S. ABRAMO                               | STATALE   | 40     | 2      | 20                      |
|                               | SAN MARTINO IN BELISETO                       | STATALE   | 41     | 2      | 21                      |
| CHIEVE                        | CHIEVE  | STATALE   | 60     | 3      | 20                      |
| CICOGLIO                      | INFANZIA CICOGLIO                             | STATALE   | 19     | 1      | 19                      |
| CINGIA DE' BOTTI              | CINGIA DE' BOTTI                              | STATALE   | 27     | 1      | 27                      |
| CORTE DE' CORTESI CON CIGNONE | CORTE DE' CORTESI                             | STATALE   | 39     | 2      | 20                      |
| CORTE DE' FRATI               | FERRANTE APORTI                               | STATALE   | 36     | 2      | 18                      |
| CREDERA RUBBIANO              | SCUOLA MATERNA NON STATALE                    | PARITARIA | 22     | 1      | 22                      |
| CREMA                         | CASA DEI BAMBINI ISIDE FRANCESCHINI           | PARITARIA | 122    | 5      | 24                      |
|                               | FONDAZIONE ASILO INFANTILE DI OMBRIANO        | PARITARIA | 75     | 3      | 25                      |
|                               | SCUOLA INFANZIA DI SANTA MARIA DELLA CROCE    | PARITARIA | 53     | 2      | 27                      |
|                               | SCUOLA MATERNA NON STATALE CANOSSA            | PARITARIA | 38     | 2      | 19                      |
|                               | SCUOLA MATERNA NON STATALE PIA CASA PROVIDE   | PARITARIA | 56     | 3      | 19                      |
|                               | SCUOLA MATERNA NON STATALE SAN BERNARDINO     | PARITARIA | 37     | 2      | 19                      |
|                               | SCUOLA MATERNA PAOLA DI ROSA                  | PARITARIA | 43     | 2      | 22                      |
|                               | BRAGUTI                                       | STATALE   | 91     | 4      | 23                      |
|                               | CASTELNUOVO                                   | STATALE   | 65     | 3      | 22                      |
|                               | CURTATONE MONTANARA                           | STATALE   | 95     | 4      | 24                      |
| SABBIONI                      | STATALE                                       | 109       | 5      | 22     |                         |

| Comune                      | Scuola  | Gestione  | Alunni | Classi | Media alunni per classe |
|-----------------------------|---|-----------|--------|--------|-------------------------|
| CREMONA                     | AGAZZI  | PARITARIA | 74     | 3      | 25                      |
|                             | APORTI  | PARITARIA | 68     | 3      | 23                      |
|                             | CASTELLO                                      | PARITARIA | 72     | 3      | 24                      |
|                             | GALLINA                                       | PARITARIA | 71     | 3      | 24                      |
|                             | LACCHINI                                      | PARITARIA | 70     | 3      | 23                      |
|                             | MARTIRI DELLA LIBERTA'                        | PARITARIA | 65     | 3      | 22                      |
|                             | P.MARTINI                                     | PARITARIA | 95     | 4      | 24                      |
|                             | S. ABBONDIO                                   | PARITARIA | 47     | 2      | 24                      |
|                             | S.GIORGIO                                     | PARITARIA | 72     | 3      | 24                      |
|                             | SCUOLA INFANZIA NON STATALE S. ANGELO         | PARITARIA | 62     | 4      | 16                      |
|                             | SCUOLA MATERNA NON STATALE MARIA IMMACOLATA   | PARITARIA | 52     | 2      | 26                      |
|                             | SCUOLA MATERNA NON STATALE SACRA FAMIGLIA     | PARITARIA | 92     | 4      | 23                      |
|                             | SCUOLA MATERNA NON STATALE SACRO CUORE        | PARITARIA | 112    | 5      | 22                      |
|                             | ZUCCHI  | PARITARIA | 74     | 3      | 25                      |
|                             | BOSCHETTO                                     | STATALE   | 46     | 2      | 23                      |
|                             | INFANZIA CAVATIGOZZI                          | STATALE   | 35     | 2      | 18                      |
|                             | S. AMBROGIO                                   | STATALE   | 70     | 3      | 23                      |
|                             | SAN FELICE                                    | STATALE   | 28     | 2      | 14                      |
|                             | SANTA CATERINA                                | STATALE   | 85     | 4      | 21                      |
|                             | VILLETTA                                      | STATALE   | 115    | 5      | 23                      |
| DOVERA                      | INFANZIA - POSTINO                            | STATALE   | 56     | 3      | 19                      |
| FIESCO                      | FIESCO  | STATALE   | 20     | 1      | 20                      |
| FORMIGARA                   | SCUOLA INFANZIA ARCOBALENO                    | STATALE   | 25     | 1      | 25                      |
| GADESCO-PIEVE DELMONA       | SAN MARINO                                    | STATALE   | 50     | 2      | 25                      |
| GENIVOLTA                   | INFANZIA GENIVOLTA                            | STATALE   | 40     | 2      | 20                      |
| GERRE DE' CAPRIOLI          | MARIO LODI                                    | STATALE   | 31     | 2      | 16                      |
| GOMBITO                     | GOMBITO                                       | STATALE   | 21     | 1      | 21                      |
| GRONTARDO                   | GRONTARDO                                     | STATALE   | 44     | 2      | 22                      |
| GRUMELLO CREMONESE ED UNITI | S. FRANCESCA SAVERIO CABRINI                  | STATALE   | 47     | 2      | 24                      |
| GUSSOLA                     | SCUOLA PRIMARIA MONUMENTO AI CADUTI IN GUERRA | PARITARIA | 31     | 2      | 16                      |
|                             | GUSSOLA                                       | STATALE   | 41     | 2      | 21                      |
| IZANO                       | INFANZIA - IZANO                              | STATALE   | 46     | 2      | 23                      |
| MADIGNANO                   | INFANZIA                                      | STATALE   | 58     | 3      | 19                      |
| MALAGNINO                   | SCUOLA INFANZIA                               | STATALE   | 41     | 2      | 21                      |
| MARTIGNANA PO               | INFANZIA                                      | STATALE   | 67     | 3      | 22                      |
| MONTE CREMASCO              | MONTE CREMASCO                                | STATALE   | 41     | 2      | 21                      |
| MONTODINE                   | SCUOLA MATERNA NON STATALE BENVENUTI          | PARITARIA | 35     | 2      | 18                      |
| MOSCAZZANO                  | FONDAZIONE SCUOLA MATERNA DI MOSCAZZANO       | PARITARIA | 24     | 1      | 24                      |
| MOTTA BALUFFI               | MOTTA BALUFFI                                 | STATALE   | 10     | 1      | 10                      |
| OFFANENGO                   | ASILO INFANTILE REGINA ELENA                  | PARITARIA | 61     | 4      | 15                      |
|                             | INFANZIA R.CONTINI                            | STATALE   | 79     | 4      | 20                      |
| OSTIANO                     | OSTIANO                                       | STATALE   | 77     | 3      | 26                      |
| PADERNO PONCHIELLI          | SCUOLA INFANZIA PADERNO P.                    | STATALE   | 21     | 1      | 21                      |
| PALAZZO PIGNANO             | M.MONTESSORI- C.NE GANDINI                    | STATALE   | 69     | 3      | 23                      |
| PANDINO                     | SCUOLA MATERNA NON STATALE PIO E TERESA CALLE | PARITARIA | 30     | 2      | 15                      |
|                             | IL FONTANILE - NOSADELLO                      | STATALE   | 76     | 3      | 25                      |
|                             | INFANZIA                                      | STATALE   | 69     | 3      | 23                      |
| PERSICO DOSIMO              | ARCHIMEDE - PERSICHELLO                       | STATALE   | 52     | 3      | 17                      |
| PESCAROLO ED UNITI          | PIEVE TERZAGNI                                | STATALE   | 27     | 1      | 27                      |
| PIADENA DRIZZONA            | MIRYAM VACCHELLI                              | STATALE   | 69     | 3      | 23                      |
| PIANENGO                    | INFANZIA PIANENGO                             | STATALE   | 73     | 3      | 24                      |
| PIERANICA                   | SCUOLA INFANZIA DI PIERANICA                  | STATALE   | 40     | 2      | 20                      |
| PIEVE D'OLMI                | PIEVE D'OLMI                                  | STATALE   | 23     | 1      | 23                      |
| PIEVE SAN GIACOMO           | SCUOLA INFANZIA                               | STATALE   | 39     | 2      | 20                      |

| Comune                   | Scuola                                       | Gestione  | Alunni       | Classi     | Media alunni per classe |
|--------------------------|--|-----------|--------------|------------|-------------------------|
| PIZZIGHETTONE            | PIZZIGHETTONE                                | STATALE   | 79           | 3          | 26                      |
|                          | ROGGIONE                                     | STATALE   | 45           | 2          | 23                      |
| POZZAGLIO ED UNITI       | INFANZIA FUMAGALLI                           | STATALE   | 30           | 2          | 15                      |
| QUINTANO                 | SCUOLA INFANZIA QUINTANO                     | STATALE   | 18           | 1          | 18                      |
| RICENGO                  | INFANZIA P.SANDRO PIZZI                      | STATALE   | 29           | 2          | 15                      |
| RIPALTA ARPINA           | RIPALTA ARPINA                               | STATALE   | 33           | 1          | 33                      |
| RIPALTA CREMASCA         | SCUOLA MATERNA NON STATALE BOLZONE           | PARITARIA | 28           | 1          | 28                      |
|                          | SCUOLA MATERNA NON STATALE MARGHERITA DI SAV | PARITARIA | 35           | 2          | 18                      |
| RIVAROLO DEL RE ED UNITI | SCUOLA INFANZIA                              | STATALE   | 44           | 2          | 22                      |
| RIVOLTA D'ADDA           | FONDAZIONE ASILO INFANTILE                   | PARITARIA | 151          | 8          | 19                      |
| ROBECCO D'OGGIO          | ROBECCO D'OGGIO                              | STATALE   | 56           | 2          | 28                      |
| ROMANENGO                | INFANZIA IQBAL MASIH                         | STATALE   | 96           | 4          | 24                      |
| SALVIROLA                | INFANZIA                                     | STATALE   | 24           | 1          | 24                      |
| SAN BASSANO              | SAN BASSANO                                  | STATALE   | 65           | 3          | 22                      |
| SAN DANIELE PO           | SCUOLA INFANZIA                              | STATALE   | 22           | 1          | 22                      |
| SAN GIOVANNI IN CROCE    | SUOLA INFANZIA                               | STATALE   | 41           | 2          | 21                      |
| SCANDOLARA RAVARA        | SCUOLA PRIMARIA                              | STATALE   | 25           | 1          | 25                      |
| SERGNANO                 | SCUOLA MATERNA NON STATALE DON FRANCESCO C   | PARITARIA | 55           | 3          | 18                      |
| SESTO ED UNITI           | DELL'INFANZIA COMUNALE                       | PARITARIA | 38           | 2          | 19                      |
|                          | INFANZIA SESTO CREMONESE                     | STATALE   | 44           | 2          | 22                      |
| SOLAROLO RAINERIO        | SCUOLA INFANZIA                              | STATALE   | 33           | 2          | 17                      |
| SONCINO                  | SCUOLA MATERNA NON STATALE DOTT. PIETRO SCOT | PARITARIA | 24           | 1          | 24                      |
|                          | SCUOLA MATERNA NON STATALE SAN MARTINO       | PARITARIA | 30           | 2          | 15                      |
|                          | SCUOLA MATERNA NON STATALE SANTA CERIOLI     | PARITARIA | 74           | 4          | 19                      |
| SORESINA                 | SCUOLA INFANZIA NON STATALE IMMACOLATA       | PARITARIA | 64           | 3          | 21                      |
|                          | SCUOLA INFANZIA VERTUA                       | STATALE   | 155          | 6          | 26                      |
| SOSPIRO                  | SCUOLA INFANZIA                              | STATALE   | 76           | 4          | 19                      |
| SPINADESCO               | SPINADESCO                                   | STATALE   | 23           | 1          | 23                      |
| SPINEDA                  | SCUOLA INFANZIA COMUNALE                     | PARITARIA | 16           | 1          | 16                      |
| SPINO D'ADDA             | IL MONDO DEI BAMBINI                         | STATALE   | 203          | 8          | 25                      |
| STAGNO LOMBARDO          | STAGNO LOMBARDO                              | STATALE   | 40           | 2          | 20                      |
| TORRE DE' PICENARDI      | L'ARCOBALENO                                 | STATALE   | 63           | 3          | 21                      |
| TRESCORE CREMASCO        | FONDAZIONE SCUOLA MATERNA NON STATALE        | PARITARIA | 34           | 2          | 17                      |
| TRIGOLO                  | SCUOLA INFANZIA                              | STATALE   | 29           | 2          | 15                      |
| VAIANO CREMASCO          | DON GIUSEPPE VANAZZI                         | STATALE   | 72           | 3          | 24                      |
| VAILATE                  | SCUOLA INFANZIA VAILATE                      | STATALE   | 98           | 4          | 25                      |
| VESCOVATO                | SCUOLA INFANZIA                              | STATALE   | 120          | 5          | 24                      |
| <b>TOTALE</b>            |  |           | <b>7.513</b> | <b>351</b> | <b>21</b>               |

## Stranieri

Gli alunni stranieri sono 1.952 il 26% del totale. Nel dettaglio, 1.466 (il 75%) frequentano le scuole dell'infanzia statali e 486 (il 25%) quelle paritarie. Rispetto all'anno precedente il numero di stranieri iscritti non è variato (+ 3 unità).



## Sezioni primavera

Le sezioni primavera (dette anche sezioni sperimentali aggregate alla scuola d'infanzia e ai nidi di infanzia) sono uno speciale percorso educativo rivolto ai bambini dai 24 ai 36 mesi che è stato istituito con Legge 296/2006 e inserito nel Sistema integrato di educazione e di istruzione dalla nascita fino ai 6 anni, previsto dal D.Lgs. 65/2017.

Le sezioni primavera sono previste e finanziate in parte dallo Stato e gestite attraverso intese con le Regioni in cooperazione con i Comuni.

Nell'AS 2024/25 sono 6 le scuole in cui risultano attivate le sezioni primavera con 73 bambini iscritti. Di seguito il dettaglio.

| Scuola  | M         | F         | Totale    |
|---|-----------|-----------|-----------|
| Scuola dell'infanzia non statale "Caprotti"- Moscazzano           | 6         | 3         | 9         |
| Scuola dell'infanzia non statale "S. Martino" - Soncino           | 3         | 5         | 8         |
| Scuola dell'infanzia non statale "Fondazione di Ombriano" - Crema | 12        | 5         | 17        |
| Scuola dell'infanzia non statale "Benvenuti" - Montodine          | 7         | 5         | 12        |
| Scuola dell'infanzia non statale "Don F. Conti" - Sergnano        | 9         | 8         | 17        |
| Scuola dell'infanzia non statale "Maria Immacolata" – Soresina    | 6         | 4         | 10        |
| <b>Totale</b>   | <b>43</b> | <b>30</b> | <b>73</b> |

## SCUOLE DI ISTRUZIONE PRIMARIA

Nell'anno scolastico 2024/25 le scuole di istruzione primaria presenti sul territorio provinciale sono 105: 97 sono scuole statali e 8 paritarie gestite da enti privati laici o religiosi.

### Classi

Le classi sono 754 con 19 alunni in media per classe. Nel dettaglio: nelle scuole statali le classi sono 711 (94%) e in quelle non statali 43 (6%).

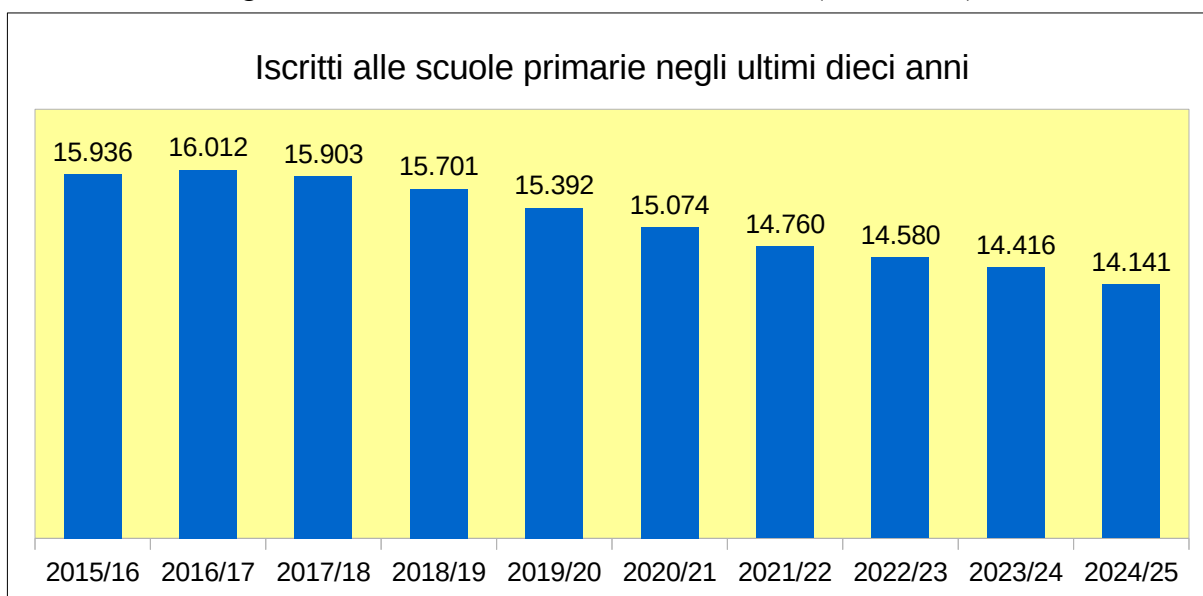
| CLASSI             | I anno     | II anno    | III anno   | IV anno    | V anno     | Multiclassi | Totale     |
|--------------------|------------|------------|------------|------------|------------|-------------|------------|
| Scuole statali     | 135        | 140        | 135        | 143        | 151        | 7           | 711        |
| Scuole non statali | 7          | 8          | 9          | 9          | 10         | 0           | 43         |
| <b>Totale</b>      | <b>142</b> | <b>148</b> | <b>144</b> | <b>152</b> | <b>161</b> | <b>7</b>    | <b>754</b> |

### Iscritti

Gli alunni iscritti sono 14.141, di cui 7.319 maschi (52%) e 6.822 femmine (48%), ripartiti nel seguente modo tra scuole statali e scuole non statali:

- 13.310 studenti, il 94%, iscritti alle scuole statali (6.880 maschi e 6.430 femmine)
- 831 studenti, il 6%, iscritti alle scuole non statali (439 maschi e 392 femmine).

Gli iscritti alle scuole primarie sono il 99% dei residenti della fascia d'età 6-10 anni (dato Istat al 31/12/2024: 14.316). Rispetto all'anno precedente gli studenti sono diminuiti di 275 unità (-2%), in linea con il calo demografico dei residenti della stessa fascia d'età (-325, il 2%).



Distinguendo gli iscritti per anno di corso e tipologia di gestione, si ha la seguente situazione:

| ISCRITTI           | I anno       | II anno      | III anno     | IV anno      | V anno       | Multiclassi | Totale        |
|--------------------|--------------|--------------|--------------|--------------|--------------|-------------|---------------|
| Scuole statali     | 2.445        | 2.593        | 2.613        | 2.713        | 2.839        | 107         | 13.310        |
| Scuole non statali | 147          | 159          | 158          | 178          | 189          | 0           | 831           |
| <b>Totale</b>      | <b>2.592</b> | <b>2.752</b> | <b>2.771</b> | <b>2.891</b> | <b>3.028</b> | <b>107</b>  | <b>14.141</b> |

Di seguito gli iscritti per anno di corso nelle scuole primarie statali e non statali per Comune.

| Comune                    | Scuola   | Gestione  | Maschi | Femmine | Totale | Classi |
|---------------------------|--|-----------|--------|---------|--------|--------|
| AGNADELLO                 | SCUOLA PRIMARIA                                | STATALE   | 90     | 90      | 180    | 10     |
| ANNICCO                   | SCUOLA PRIMARIA                                | STATALE   | 61     | 58      | 119    | 7      |
| BAGNOLO CREMASCO          | FALCONE BORSELLINO                             | STATALE   | 114    | 108     | 222    | 10     |
| BONEMERSE                 | 7 F.LLI CERVI                                  | STATALE   | 45     | 50      | 95     | 5      |
| BORDOLANO                 | BORDOLANO-CORTE C. CON CIGNONE                 | STATALE   | 25     | 25      | 50     | 5      |
| CALVATONE                 | EUROPA   | STATALE   | 43     | 33      | 76     | 5      |
| CAMISANO                  | PRIMARIA CAMISANO                              | STATALE   | 26     | 23      | 49     | 4      |
| CAPERGNANICA              | A. MORSENTI                                    | STATALE   | 37     | 42      | 79     | 5      |
| CAPRALBA                  | I TIGLI  | STATALE   | 52     | 46      | 98     | 5      |
| CASALBUTTANO ED UNITI     | CASALBUTTANO                                   | STATALE   | 73     | 64      | 137    | 7      |
| CASALE CREMASCO-VIDOLASCO | MONS. ANGELO PARAVISI                          | STATALE   | 46     | 36      | 82     | 5      |
| CASALETTO CEREDANO        | F. BARACCA                                     | STATALE   | 37     | 26      | 63     | 5      |
| CASALETTO VAPRIO          | S.PAVESI                                       | STATALE   | 38     | 47      | 85     | 5      |
| CASALMAGGIORE             | G. MARCONI                                     | STATALE   | 204    | 198     | 402    | 20     |
|                           | VICOBELLIGNANO                                 | STATALE   | 62     | 40      | 102    | 6      |
|                           | VICOMOSCANO                                    | STATALE   | 59     | 70      | 129    | 6      |
| CASALMORANO               | SCUOLA PRIMARIA                                | STATALE   | 47     | 39      | 86     | 5      |
| CASTELLEONE               | BECCADELLO                                     | STATALE   | 66     | 68      | 134    | 7      |
|                           | ROMUALDO CAPPI                                 | STATALE   | 108    | 107     | 215    | 10     |
|                           | MADDALENA DI CANOSSA                           | PARITARIA | 49     | 50      | 99     | 5      |
| CASTELVERDE               | ALDO MORO                                      | STATALE   | 120    | 95      | 215    | 10     |
| CHIEVE                    | CHIEVE   | STATALE   | 49     | 46      | 95     | 5      |
| CREDERA RUBBIANO          | SCUOLA PRIMARIA                                | STATALE   | 27     | 44      | 71     | 5      |
| CREMA                     | SCUOLA PRIMARIA PARITARIA ANCELLE DELLA CARITA | PARITARIA | 29     | 23      | 52     | 3      |
|                           | SCUOLA PRIMARIA PARITARIA CANOSSA              | PARITARIA | 28     | 28      | 56     | 3      |
|                           | SCUOLA PRIMARIA PARITARIA PIA CASA PROVVIDENZA | PARITARIA | 34     | 37      | 71     | 4      |
|                           | BORGO S. PIETRO                                | STATALE   | 163    | 126     | 289    | 14     |
|                           | C.A. DALLA CHIESA - S.MARIA DEI SABBIONI       | STATALE   | 50     | 44      | 94     | 5      |
|                           | CREMA NUOVA                                    | STATALE   | 106    | 92      | 198    | 10     |
|                           | FRANCESCO TAVERNA - CASTELNUOVO                | STATALE   | 55     | 40      | 95     | 5      |
|                           | G. RODARI - SABBIONI                           | STATALE   | 39     | 42      | 81     | 5      |
|                           | ON. L.BENVENUTI - OMBRIANO                     | STATALE   | 128    | 86      | 214    | 11     |
|                           | S. BERNARDINO                                  | STATALE   | 33     | 32      | 65     | 5      |
|                           | VIA BRAGUTI                                    | STATALE   | 98     | 105     | 203    | 10     |
| CREMONA                   | BEATA VERGINE                                  | PARITARIA | 80     | 85      | 165    | 8      |
|                           | CANOSSA  | PARITARIA | 47     | 45      | 92     | 5      |
|                           | SCUOLA PRIMARIA SACRA FAMIGLIA                 | PARITARIA | 118    | 90      | 208    | 10     |
|                           | A. MANZONI                                     | STATALE   | 97     | 112     | 209    | 10     |
|                           | A. STRADIVARI                                  | STATALE   | 126    | 84      | 210    | 10     |
|                           | BIANCA MARIA VISCONTI                          | STATALE   | 132    | 111     | 243    | 11     |
|                           | CAPRA PLASIO                                   | STATALE   | 122    | 121     | 243    | 10     |
|                           | CAVATIGOZZI                                    | STATALE   | 34     | 31      | 65     | 4      |
|                           | CLAUDIO MONTEVERDI                             | STATALE   | 111    | 114     | 225    | 10     |
|                           | DON PRIMO MAZZOLARI                            | STATALE   | 149    | 129     | 278    | 12     |
|                           | GUIDO MIGLIOLI                                 | STATALE   | 49     | 47      | 96     | 5      |
|                           | L. BISSOLATI                                   | STATALE   | 115    | 104     | 219    | 10     |
|                           | MARIA TERESA ZANIBONI                          | STATALE   | 51     | 50      | 101    | 5      |
|                           | REALDO COLOMBO-FERRANTE APORTI                 | STATALE   | 92     | 94      | 186    | 10     |
|                           | S. AMBROGIO                                    | STATALE   | 54     | 55      | 109    | 5      |
| TRENTO TRIESTE            | STATALE  | 111       | 114    | 225     | 10     |        |

| Comune                      | Scuola                               | Gestione  | Maschi | Femmine | Totale | Classi |
|-----------------------------|--------------------------------------|-----------|--------|---------|--------|--------|
| CREMOSANO                   | A. SPINI                             | STATALE   | 46     | 41      | 87     | 6      |
| DOVERA                      | ALBERTO BARNI                        | STATALE   | 51     | 70      | 121    | 7      |
| GADESCO-PIEVE DELMONA       | G. LONATI - CA' DE MARI              | STATALE   | 33     | 40      | 73     | 5      |
| GENIVOLTA                   | GENIVOLTA                            | STATALE   | 33     | 23      | 56     | 5      |
| GERRE DE' CAPRIOLI          | MARIO LODI                           | STATALE   | 47     | 29      | 76     | 5      |
| GRONTARDO                   | GRONTARDO                            | STATALE   | 43     | 39      | 82     | 5      |
| GRUMELLO CREMONESE ED UNITI | S. FRANCESCA SAVERIO CABRINI         | STATALE   | 48     | 40      | 88     | 5      |
| GUSSOLA                     | A. MINA                              | STATALE   | 69     | 73      | 142    | 7      |
| ISOLA DOVARESE              | ISOLA DOVARESE                       | STATALE   | 17     | 10      | 27     | 3      |
| IZANO                       | F. NOLI DATTARINO                    | STATALE   | 35     | 24      | 59     | 4      |
| MADIGNANO                   | P. R. GIULIANI                       | STATALE   | 55     | 45      | 100    | 6      |
| MALAGNINO                   | SCUOLA PRIMARIA                      | STATALE   | 65     | 62      | 127    | 7      |
| MARTIGNANA PO               | A. MAROLI                            | STATALE   | 51     | 46      | 97     | 5      |
| MONTE CREMASCO              | ALFREDO GATTI                        | STATALE   | 53     | 50      | 103    | 5      |
| MONTODINE                   | S. DOMENICO SAVIO                    | STATALE   | 51     | 54      | 105    | 7      |
| OFFANENGO                   | A. MANZONI                           | STATALE   | 153    | 151     | 304    | 16     |
| OSTIANO                     | OSTIANO                              | STATALE   | 67     | 76      | 143    | 8      |
| PALAZZO PIGNANO             | G. PASCOLI                           | STATALE   | 29     | 15      | 44     | 3      |
|                             | OTTAVIANO MARAZZI - SCANNABUE        | STATALE   | 45     | 39      | 84     | 5      |
| PANDINO                     | ANGELITA DI ANZIO                    | STATALE   | 29     | 46      | 75     | 5      |
|                             | D. INVERNIZZI                        | STATALE   | 152    | 136     | 288    | 14     |
| PERSICO DOSIMO              | A. GHISLERI                          | STATALE   | 40     | 48      | 88     | 5      |
| PESCAROLO ED UNITI          | PESCAROLO ED UNITI                   | STATALE   | 36     | 43      | 79     | 5      |
| PIADENA DRIZZONA            | MARIO LODI                           | STATALE   | 78     | 74      | 152    | 9      |
| PIANENGO                    | G. PASCOLI                           | STATALE   | 59     | 52      | 111    | 5      |
| PIERANICA                   | PIERANICA - QUINTANO                 | STATALE   | 50     | 41      | 91     | 5      |
| PIEVE SAN GIACOMO           | SCUOLA PRIMARIA                      | STATALE   | 54     | 56      | 110    | 7      |
| PIZZIGHETTONE               | E. DE AMICIS                         | STATALE   | 82     | 91      | 173    | 9      |
| POZZAGLIO ED UNITI          | BRAZZUOLI                            | STATALE   | 62     | 79      | 141    | 10     |
| RICENGO                     | P. SANDRO PIZZI                      | STATALE   | 35     | 19      | 54     | 3      |
| RIPALTA CREMASCA            | G. PASCOLI                           | STATALE   | 64     | 82      | 146    | 8      |
| RIVAROLO DEL RE ED UNITI    | SCUOLA PRIMARIA                      | STATALE   | 59     | 37      | 96     | 5      |
| RIVOLTA D'ADDA              | PROF.E.CALVI                         | STATALE   | 158    | 146     | 304    | 15     |
| ROBECCO D'OGGIO             | D. ALIGHIERI                         | STATALE   | 50     | 46      | 96     | 5      |
| ROMANENGO                   | F.LLI DE BRAZZI                      | STATALE   | 102    | 86      | 188    | 9      |
| SALVIROLA                   | DANTE ALIGHIERI                      | STATALE   | 14     | 19      | 33     | 2      |
| SAN BASSANO                 | M.G. VIDA                            | STATALE   | 68     | 66      | 134    | 7      |
| SAN DANIELE PO              | SCUOLA PRIMARIA                      | STATALE   | 53     | 43      | 96     | 5      |
| SAN GIOVANNI IN CROCE       | SCUOLA PRIMARIA                      | STATALE   | 90     | 85      | 175    | 9      |
| SCANDOLARA RAVARA           | SCANDOLARA RAVARA                    | STATALE   | 65     | 31      | 96     | 5      |
| SERGNANO                    | E. BENELLI                           | STATALE   | 59     | 75      | 134    | 7      |
| SESTO ED UNITI              | PRIMARIA SESTO CREMONESE             | STATALE   | 89     | 100     | 189    | 10     |
| SONCINO                     | GALLIGNANO                           | STATALE   | 9      | 15      | 24     | 4      |
|                             | SCUOLA PRIMARIA                      | STATALE   | 128    | 121     | 249    | 14     |
| SORESINA                    | SCUOLA PRIMARIA                      | STATALE   | 174    | 190     | 364    | 15     |
|                             | SCUOLA PRIMARIA PARITARIA IMMACOLATA | PARITARIA | 54     | 34      | 88     | 5      |

| Comune              | Scuola                | Gestione | Maschi       | Femmine      | Totale        | Classi     |
|---------------------|-----------------------|----------|--------------|--------------|---------------|------------|
| SOSPIRO             | G.B. PUERARI          | STATALE  | 55           | 57           | 112           | 7          |
| SPINO D'ADDA        | VIA DELLA PACE        | STATALE  | 189          | 157          | 346           | 16         |
| STAGNO LOMBARDO     | G. MORI               | STATALE  | 16           | 20           | 36            | 3          |
| TORRE DE' PICENARDI | DON PRIMO MAZZOLARI   | STATALE  | 43           | 38           | 81            | 6          |
| TRESCORE CREMASCO   | A. ZAVAGLIO           | STATALE  | 52           | 55           | 107           | 7          |
| TRIGOLO             | MED. ORO L.BERTOLOTTI | STATALE  | 42           | 54           | 96            | 5          |
| VAIANO CREMASCO     | ANDREA BOMBELLI       | STATALE  | 81           | 66           | 147           | 8          |
| VAILATE             | GIOVANNI PASCOLI      | STATALE  | 102          | 72           | 174           | 9          |
| VESCOVATO           | SCUOLA PRIMARIA       | STATALE  | 106          | 69           | 175           | 10         |
| <b>TOTALE</b>       |                       |          | <b>7.319</b> | <b>6.822</b> | <b>14.141</b> | <b>754</b> |

### Stranieri

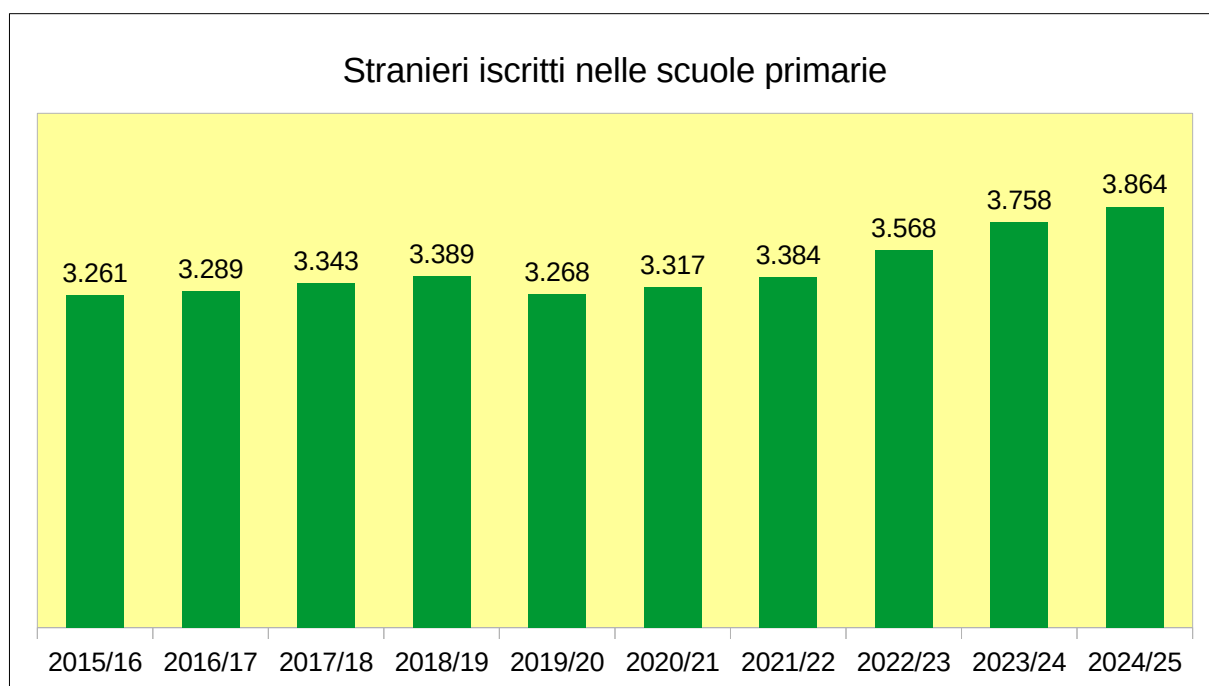
Nell'A.S. 2024/25 gli stranieri iscritti alle scuole primarie sono 3.864, il 27% degli iscritti. Il 99% degli studenti stranieri frequenta le scuole statali (3.822) e solo l'1% quelle non statali (42).

| STRANIERI          | I anno | II anno | III anno | IV anno | V anno | Totale |
|--------------------|--------|---------|----------|---------|--------|--------|
| Scuole statali     | 722    | 793     | 818      | 726     | 763    | 3.822  |
| Scuole non statali | 6      | 11      | 9        | 9       | 7      | 42     |
| Totale             | 728    | 804     | 827      | 735     | 770    | 3.864  |

Dei 3.864 studenti stranieri, la maggior parte proviene da Paesi extra UE (3.036 studenti, il 79%) ed il 21% da Paesi dell'Unione Europea (828).

Rispetto all'anno precedente gli studenti stranieri sono aumentati di 106 unità (+3%). Di seguito il dettaglio.

| STRANIERI          | Stranieri UE | Stranieri extra-UE | Totale | %      |
|--------------------|--------------|--------------------|--------|--------|
| Scuole statali     | 813          | 3.009              | 3.822  | 98,9%  |
| Scuole non statali | 15           | 27                 | 42     | 1,1%   |
| Totale             | 828          | 3.036              | 3.864  | 100,0% |



## SCUOLE DI ISTRUZIONE SECONDARIA DI PRIMO GRADO

Nell'anno scolastico 2024/25 le scuole d'istruzione secondaria di primo grado della provincia di Cremona sono complessivamente 52 di cui 49 statali e 3 non statali.

### Classi

Le classi sono 450, di cui 431 nelle scuole statali (96%) e 19 in quelle non statali (4%). La media è di 20 alunni per classe e, precisamente, 21 nelle scuole statali e 22 in quelle non statali. La suddivisione per tipologia di gestione ed anno di corso è la seguente:

| CLASSI             | I anno     | II anno    | III anno   | Totale     |
|--------------------|------------|------------|------------|------------|
| Scuole non statali | 147        | 144        | 140        | 431        |
| Scuole statali     | 6          | 6          | 7          | 19         |
| <b>Totale</b>      | <b>153</b> | <b>150</b> | <b>147</b> | <b>450</b> |

### Iscritti

Gli studenti iscritti sono complessivamente 9.508: 4.996 maschi (53%) e 4.512 femmine (47%).

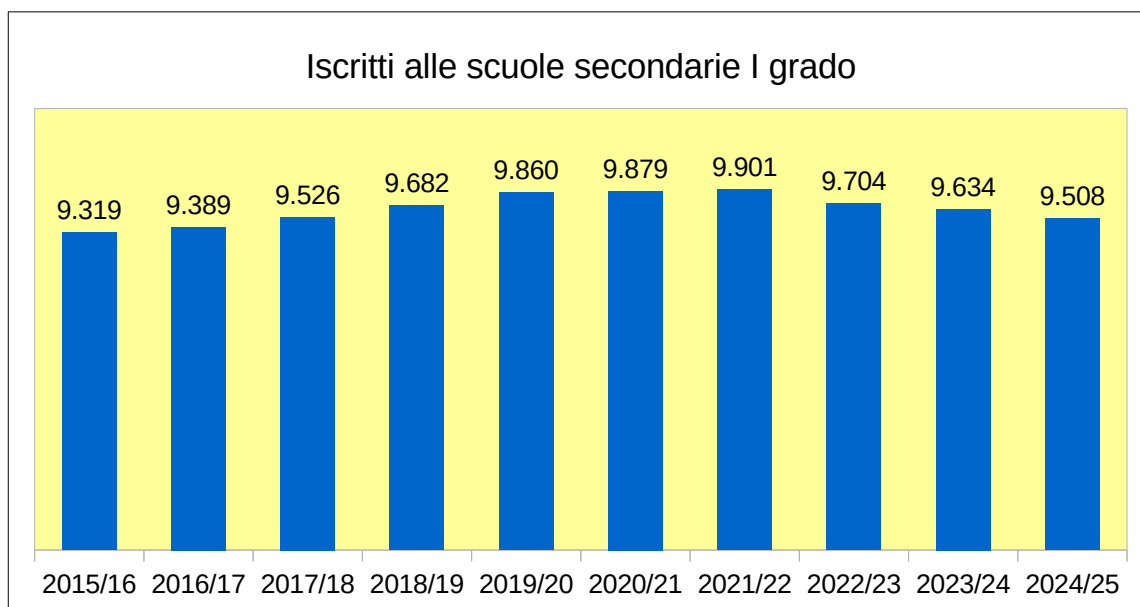
Nel dettaglio:

- 9.089 studenti (il 96%) frequentano le scuole statali (4.778 maschi e 4.311 femmine)
- 419 studenti (il 4%) frequentano le scuole non statali (218 maschi e 201 femmine).

Distinguendo gli iscritti per anno di corso e tipo di gestione, si ha la seguente situazione:

| ISCRITTI           | I anno       | II anno      | III anno     | Totale       |
|--------------------|--------------|--------------|--------------|--------------|
| Scuole non statali | 3.031        | 3.091        | 2.967        | 9.089        |
| Scuole statali     | 123          | 146          | 150          | 419          |
| <b>Totale</b>      | <b>3.154</b> | <b>3.237</b> | <b>3.117</b> | <b>9.508</b> |

Gli iscritti sono il 100% dei residenti della fascia d'età 11-13 anni (dato Istat al 31/12/2023: 9.457). Rispetto all'anno precedente gli studenti sono diminuiti dell'1,3% (-126). Un dato in linea con il calo demografico dei residenti della stessa fascia d'età (-210, il 2%).



Nella tabella seguente si riporta il dettaglio, per Comune e scuola, degli iscritti per genere ed il numero delle classi.

| Comune                      | Scuola                             | Gestione  | Femmine      | Maschi       | Totale       | Classi     |
|-----------------------------|------------------------------------|-----------|--------------|--------------|--------------|------------|
| AGNADELLO                   | PALMIRO PREMOLI                    | STATALE   | 47           | 65           | 112          | 6          |
| BAGNOLO CREMASCO            | L. BENVENUTI                       | STATALE   | 85           | 113          | 198          | 9          |
| CAPRALBA                    | I TIGLI                            | STATALE   | 20           | 31           | 51           | 3          |
| CASALBUTTANO ED UNITI       | STEFANO JACINI                     | STATALE   | 55           | 51           | 106          | 6          |
| CASALMAGGIORE               | DIOTTI                             | STATALE   | 184          | 214          | 398          | 17         |
| CASALMORANO                 | SCUOLA PRIMO GRADO                 | STATALE   | 41           | 36           | 77           | 5          |
| CASTELLEONE                 | P. SENTATI                         | STATALE   | 117          | 151          | 268          | 13         |
| CASTELVERDE                 | UBALDO FERRARI                     | STATALE   | 64           | 72           | 136          | 6          |
| CINGIA DE' BOTTI            | SCUOLA PRIMO GRADO                 | STATALE   | 40           | 38           | 78           | 5          |
| CREDERA RUBBIANO            | SCUOLA PRIMO GRADO                 | STATALE   | 40           | 27           | 67           | 3          |
| CREMA                       | SCUOLA PRIMO GRADO DANTE ALIGHIERI | PARITARIA | 62           | 56           | 118          | 6          |
|                             | ALFREDO GALMOZZI                   | STATALE   | 212          | 238          | 450          | 23         |
|                             | GIOVANNI VAILATI                   | STATALE   | 135          | 190          | 325          | 15         |
|                             | OMBRIANO                           | STATALE   | 120          | 148          | 268          | 12         |
| CREMONA                     | SCUOLA MEDIA BEATA VERGINE MARIA   | PARITARIA | 62           | 68           | 130          | 7          |
|                             | SCUOLA PRIMO GRADO SACRA FAMIGLIA  | PARITARIA | 77           | 94           | 171          | 6          |
|                             | ANNA FRANK                         | STATALE   | 237          | 264          | 501          | 22         |
|                             | SMS ANTONIO CAMPI                  | STATALE   | 221          | 235          | 456          | 19         |
|                             | SMS MARCO GEROLAMO VIDA            | STATALE   | 177          | 160          | 337          | 15         |
|                             | VIRGILIO                           | STATALE   | 267          | 281          | 548          | 24         |
| DOVERA                      | GUGLIELMO MARCONI                  | STATALE   | 59           | 59           | 118          | 6          |
| GRONTARDO                   | UGO FOSCOLO                        | STATALE   | 66           | 66           | 132          | 6          |
| GRUMELLO CREMONESE ED UNITI | S. FRANCESCA SAVERIO CABRINI       | STATALE   | 26           | 22           | 48           | 3          |
| GUSSOLA                     | ANGELO G. RONCALLI                 | STATALE   | 62           | 72           | 134          | 6          |
| MONTODINE                   | E. FERMI                           | STATALE   | 34           | 39           | 73           | 3          |
| OFFANENGO                   | SEC. D. ALIGHIERI                  | STATALE   | 175          | 171          | 346          | 16         |
| OSTIANO                     | DON GAETANO PORTIOLI               | STATALE   | 57           | 57           | 114          | 6          |
| PADERNO PONCHIELLI          | G. VIDA                            | STATALE   | 40           | 31           | 71           | 4          |
| PANDINO                     | LEANDRO BERINZAGHI                 | STATALE   | 161          | 170          | 331          | 15         |
| PIADENA DRIZZONA            | G.M. SACCHI                        | STATALE   | 61           | 76           | 137          | 7          |
| PIEVE SAN GIACOMO           | SCUOLA PRIMO GRADO                 | STATALE   | 55           | 52           | 107          | 5          |
| PIZZIGHETTONE               | ENRICO FERMI                       | STATALE   | 56           | 75           | 131          | 7          |
| POZZAGLIO ED UNITI          | POZZAGLIO ED UNITI                 | STATALE   | 47           | 42           | 89           | 5          |
| RIPALTA CREMASCA            | RIPALTA CREMASCA                   | STATALE   | 42           | 48           | 90           | 5          |
| RIVAROLO DEL RE ED UNITI    | DON PRIMO MAZZOLARI                | STATALE   | 39           | 41           | 80           | 4          |
| RIVOLTA D'ADDA              | DALMAZIO BIRAGO                    | STATALE   | 91           | 105          | 196          | 9          |
| ROBECCO D'OGGIO             | ROBECCO D'OGGIO                    | STATALE   | 30           | 31           | 61           | 3          |
| ROMANENGO                   | SEC. G. GALILEI                    | STATALE   | 86           | 82           | 168          | 8          |
| SAN BASSANO                 | SCUOLA PRIMO GRADO                 | STATALE   | 50           | 40           | 90           | 5          |
| SAN GIOVANNI IN CROCE       | E. FERMI                           | STATALE   | 51           | 57           | 108          | 6          |
| SERGNANO                    | C.A.PIACENTINI                     | STATALE   | 97           | 126          | 223          | 12         |
| SESTO ED UNITI              | SESTO CREMONESE                    | STATALE   | 64           | 69           | 133          | 6          |
| SONCINO                     | GIOVANNI XXIII                     | STATALE   | 122          | 122          | 244          | 12         |
| SORESINA                    | GIACOMO BERTESI                    | STATALE   | 132          | 155          | 287          | 12         |
| SOSPIRO                     | A. STRADIVARI                      | STATALE   | 61           | 82           | 143          | 6          |
| SPINO D'ADDA                | LUIGI CHIESA                       | STATALE   | 102          | 117          | 219          | 9          |
| TORRE DE' PICENARDI         | E. FERMI                           | STATALE   | 29           | 47           | 76           | 4          |
| TRESCORE CREMASCO           | A. MANZONI                         | STATALE   | 85           | 105          | 190          | 9          |
| TRIGOLO                     | SCUOLA PRIMO GRADO                 | STATALE   | 27           | 32           | 59           | 4          |
| VAIANO CREMASCO             | VAIANO CREMASCO                    | STATALE   | 88           | 93           | 181          | 9          |
| VAILATE                     | MICHELANG. BUONARROTI              | STATALE   | 63           | 75           | 138          | 7          |
| VESCOVATO                   | UGO FOSCOLO                        | STATALE   | 91           | 105          | 196          | 9          |
| <b>TOTALE</b>               |                                    |           | <b>4.512</b> | <b>4.996</b> | <b>9.508</b> | <b>450</b> |

## Stranieri

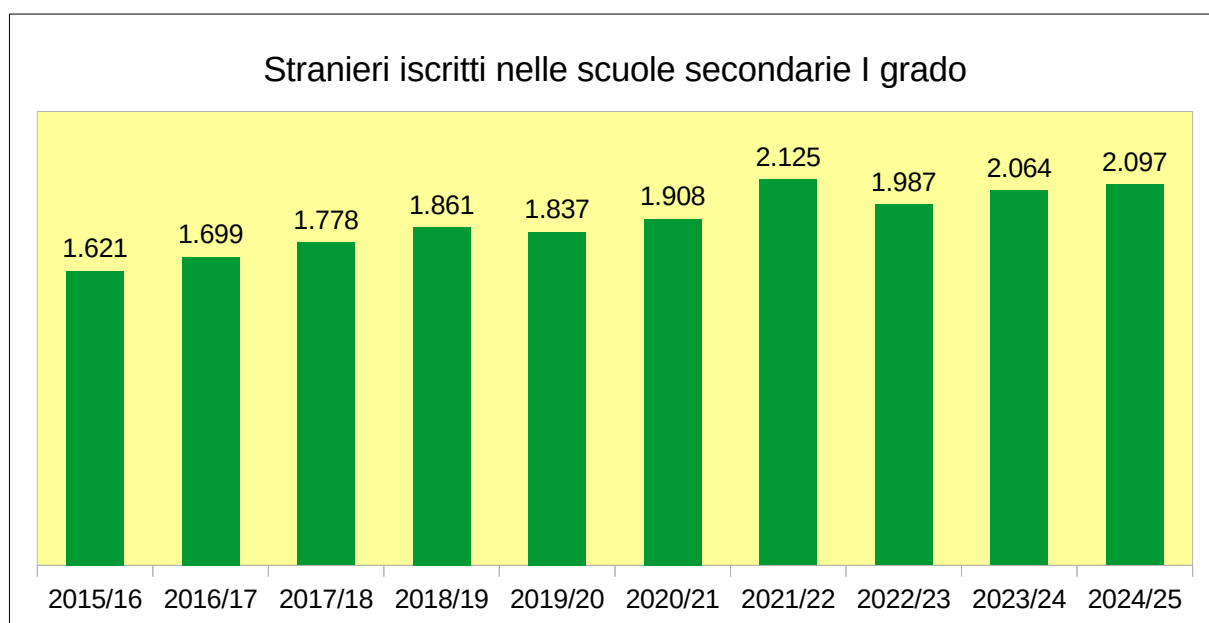
Gli stranieri iscritti nelle Scuole secondarie di I grado sono 2.097 e rappresentano il 22% del totale iscritti. La quasi totalità (2.071, ovvero il 99%) frequenta le scuole statali e solo l'1% (26) quelle non statali. Rispetto all'anno prima gli stranieri sono aumentati di 33 unità (+1,6%).

| STRANIERI          | I anno | II anno | III anno | Totale |
|--------------------|--------|---------|----------|--------|
| Scuole statali     | 801    | 752     | 518      | 2.071  |
| Scuole non statali | 10     | 8       | 8        | 26     |
| Totale             | 811    | 760     | 526      | 2.097  |

La maggior parte degli stranieri proviene da Paesi extra UE (79%, 1.658) ed il 21% da Paesi dell'Unione Europea (439).

| STRANIERI          | Stranieri UE | Stranieri extra-UE | Totale | %    |
|--------------------|--------------|--------------------|--------|------|
| Scuole statali     | 434          | 1.637              | 2.071  | 99%  |
| Scuole non statali | 5            | 21                 | 26     | 1%   |
| Totale             | 439          | 1.658              | 2.097  | 100% |

Di seguito la tabella con l'andamento degli iscritti degli ultimi dieci anni.



# SCUOLE DI ISTRUZIONE SECONDARIA DI SECONDO GRADO

## Iscritti

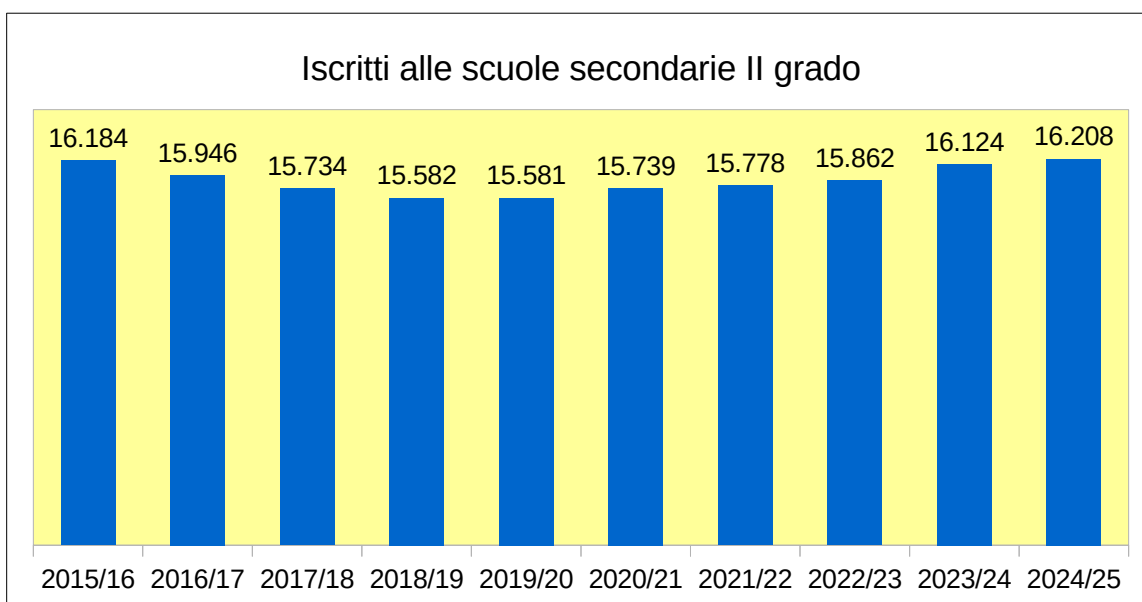
Nell'anno scolastico 2024/25 gli studenti iscritti nelle scuole d'istruzione secondaria di secondo grado della provincia di Cremona sono 16.208 (8.211 maschi, il 51% e 7.997 femmine, il 49%) e rappresentano il 95% dei residenti della fascia d'età 14-18 anni (dato Istat al 31/12/2024: 17.026).

Gli iscritti sono così ripartiti tra scuole statali e non statali:

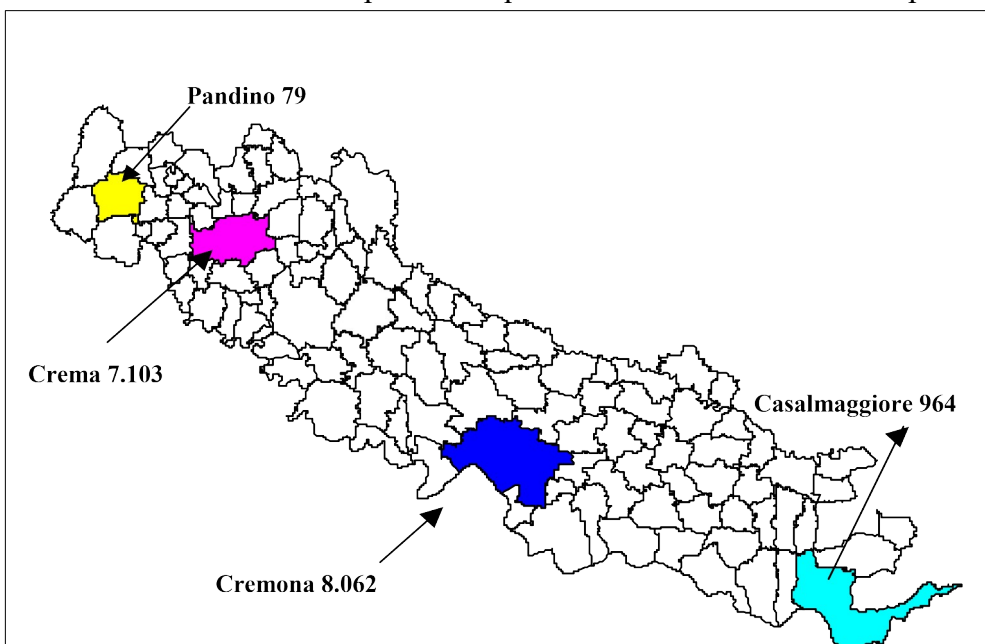
- scuole statali 15.697 studenti, il 97% degli iscritti (7.917 maschi e 7.780 femmine)
- scuole non statali 511 studenti, il 3% degli iscritti, (294 maschi e 217 femmine).

Rispetto all'anno precedente gli iscritti sono aumentati dello 0,5% (+84), in linea con l'aumento dei residenti della fascia d'età 14-18 anni (+156, lo 0,9%).

Suddividendo ulteriormente gli studenti secondo i corsi diurni o serali, risulta che 15.983 studenti hanno frequentato i corsi diurni e 225 i corsi serali tenuti dagli istituti professionali "Sraffa" e "Marazzi" di Crema, "Torriani – APC", Istituto tecnico "Beltrami" ed "Enaudi" di Cremona.



Gli studenti risultano così ripartiti nei quattro comuni sedi di istituti superiori



**Di seguito il dettaglio degli iscritti per comune, scuola, tipologia di gestione e genere.**

| Comune                                       | Scuola                                | Gestione  | Femmine      | Maschi       | Totale        | Classi     |
|--|---------------------------------------|-----------|--------------|--------------|---------------|------------|
| CASALMAGGIORE                                | G. ROMANI                             | STATALE   | 458          | 506          | 964           | 46         |
| CREMA  | I.P. F. MARAZZI                       | STATALE   | 96           | 211          | 307           | 15         |
|  | I.P. MARAZZI (SERALE)                 | STATALE   | 1            | 18           | 19            | 2          |
|  | I.P. P. SRAFFA (SERALE)               | STATALE   | 70           | 51           | 121           | 6          |
|  | I.P. P.SRAFFA                         | STATALE   | 430          | 308          | 738           | 35         |
|  | I.T. B. MUNARI                        | STATALE   | 61           | 86           | 147           | 7          |
|  | I.T. ECON.TEC. PACIOLI                | STATALE   | 590          | 646          | 1.236         | 55         |
|  | I.T. P. SRAFFA                        | STATALE   | 80           | 35           | 115           | 5          |
|  | I.T.TEC. G. GALILEI                   | STATALE   | 262          | 950          | 1.212         | 53         |
|  | IST. PROF. AGRICOLTURA STANGA         | STATALE   | 12           | 75           | 87            | 5          |
|  | ISTITUTO TECNICO AGRARIO STANGA       | STATALE   | 54           | 161          | 215           | 9          |
|  | L. ARTISTICO MUNARI                   | STATALE   | 807          | 178          | 985           | 49         |
|  | L. CLASSICO A. RACCHETTI              | STATALE   | 442          | 126          | 568           | 29         |
|  | L. SCIEN. L. DA VINCI                 | STATALE   | 282          | 249          | 531           | 25         |
|  | L. SCIENT.G. GALILEI                  | STATALE   | 188          | 346          | 534           | 23         |
|  | LICEO SCIENT. SPORTIVO LUCA PACIOLI   | STATALE   | 46           | 82           | 128           | 5          |
|  | LICEO LINGUISTICO W.SHAKESPEARE       | PARITARIA | 31           | 20           | 51            | 3          |
|  | LICEO SCIENTIFICO DANTE ALIGHIERI     | PARITARIA | 33           | 76           | 109           | 5          |
| CREMONA                                      | DANIELE MANIN                         | STATALE   | 545          | 148          | 693           | 34         |
|  | E. BELTRAMI (SERALE)                  | STATALE   | 5            | 5            | 10            | 1          |
|  | G. ASELLI                             | STATALE   | 468          | 566          | 1.034         | 47         |
|  | GHISLERI-BELTRAMI                     | STATALE   | 350          | 294          | 644           | 30         |
|  | I.P. - L. EINAUDI                     | STATALE   | 382          | 222          | 604           | 30         |
|  | I.P. ALA PONZONE CIMINO               | STATALE   | 3            | 314          | 317           | 16         |
|  | I.P. ALA PONZONE CIMINO (SERALE)      | STATALE   | 1            | 35           | 36            | 3          |
|  | I.P. L. EINAUDI (SERALE)              | STATALE   | 30           | 9            | 39            | 2          |
|  | I.P.E L. A. STRADIVARI                | STATALE   | 234          | 114          | 348           | 19         |
|  | I.T. A. STRADIVARI                    | STATALE   | 51           | 63           | 114           | 8          |
|  | I.T. TEC. - L. EINAUDI                | STATALE   | 171          | 136          | 307           | 15         |
|  | IST. PROF. AGRICOLTURA STANGA         | STATALE   | 20           | 121          | 141           | 6          |
|  | ISTITUTO TECNICO AGRARIO STANGA       | STATALE   | 100          | 251          | 351           | 16         |
|  | J. TORRIANI                           | STATALE   | 357          | 1.180        | 1.537         | 70         |
|  | L. SC. UMANE S. ANGISSOLA             | STATALE   | 868          | 180          | 1.048         | 47         |
|  | LICEO ARTISTICO                       | STATALE   | 273          | 86           | 359           | 19         |
|  | P. VACCHELLI                          | STATALE   | 33           | 96           | 129           | 6          |
|  | LICEO CLASSICO VIDA                   | PARITARIA | 41           | 24           | 65            | 5          |
|  | LICEO LINGUISTICO BEATA VERGINE MARIA | PARITARIA | 26           | 14           | 40            | 5          |
| LICEO SCIENTIFICO AD IND. SPORTIVO M.G. VIDA | PARITARIA                             | 33        | 101          | 134          | 5             |            |
| LICEO SCIENTIFICO M. G. VIDA                 | PARITARIA                             | 53        | 59           | 112          | 5             |            |
| PANDINO                                      | IST. PROF. AGRICOLTURA STANGA         | STATALE   | 10           | 69           | 79            | 5          |
| <b>TOTALE</b>                                |                                       |           | <b>7.997</b> | <b>8.211</b> | <b>16.208</b> | <b>771</b> |

Distinguendo gli iscritti per anno di corso e tipologia di gestione, si ha la seguente situazione:

| ISCRITTI           | I anno       | II anno      | III anno     | IV anno      | V anno       | Totale        |
|--------------------|--------------|--------------|--------------|--------------|--------------|---------------|
| Scuole statali     | 3.617        | 3.350        | 3.109        | 2.906        | 2.715        | 15.697        |
| Scuole non statali | 98           | 105          | 120          | 104          | 84           | 511           |
| <b>Totale</b>      | <b>3.715</b> | <b>3.455</b> | <b>3.229</b> | <b>3.010</b> | <b>2.799</b> | <b>16.208</b> |

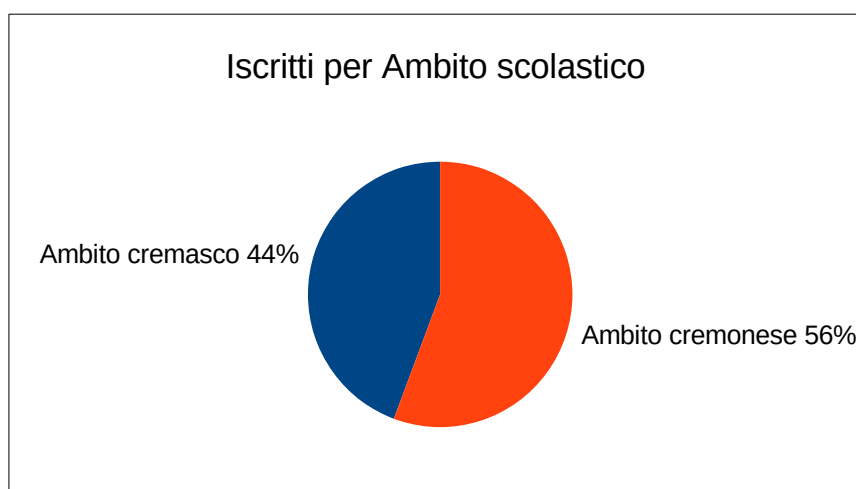
## Classi

Le classi sono in tutto 771, di cui 743 nelle scuole statali (96%) e 28 in quelle non statali (4%).

| CLASSI             | I anno | II anno | III anno | IV anno | V anno | Totale |
|--------------------|--------|---------|----------|---------|--------|--------|
| Scuole statali     | 157    | 152     | 146      | 148     | 140    | 743    |
| Scuole non statali | 6      | 6       | 6        | 5       | 5      | 28     |
| Totale             | 163    | 158     | 152      | 153     | 145    | 771    |

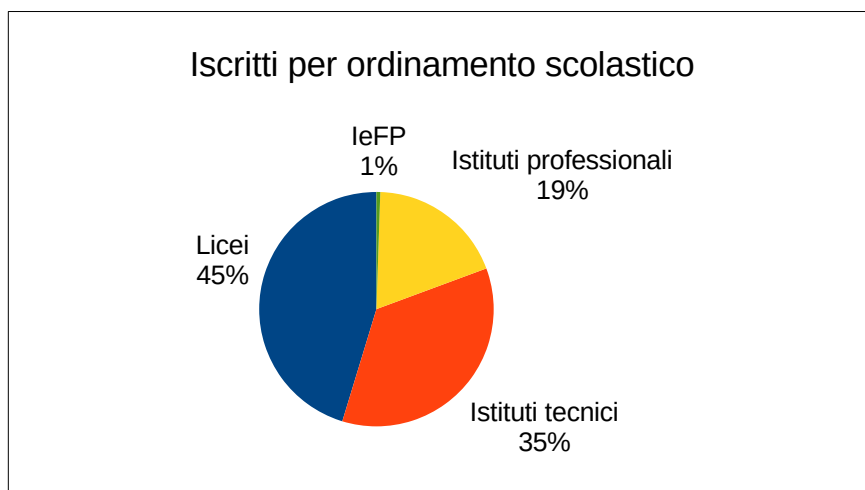
## Iscritti per ambito scolastico

Dei 16.208 studenti iscritti nelle scuole del territorio il 56% (9.026) frequenta le scuole dell'Ambito cremonese (Cremona e Casalmaggiore) ed il 44% (7.182) le scuole dell'Ambito cremasco (Crema e Pandino).



## Iscritti per percorso di studi

Suddividendo gli studenti per percorso di studi, risulta che la maggior parte degli studenti frequenta i licei (7.342, il 45%) e a seguire gli istituti tecnici (5.728, il 35%), gli istituti professionali (3.051, il 19%) e gli istituti di Istruzione e Formazione Professionale (IeFP) (87, l'1%).

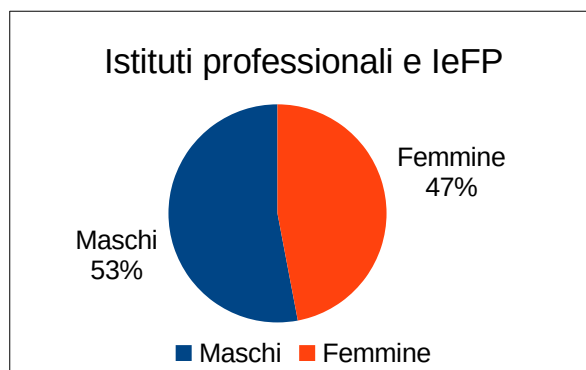
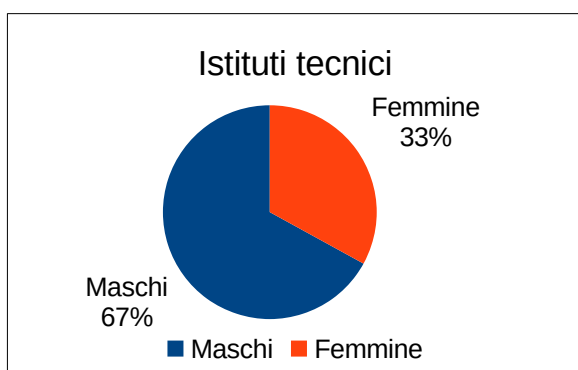
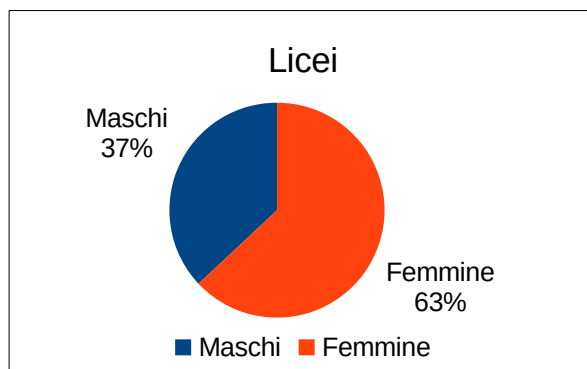
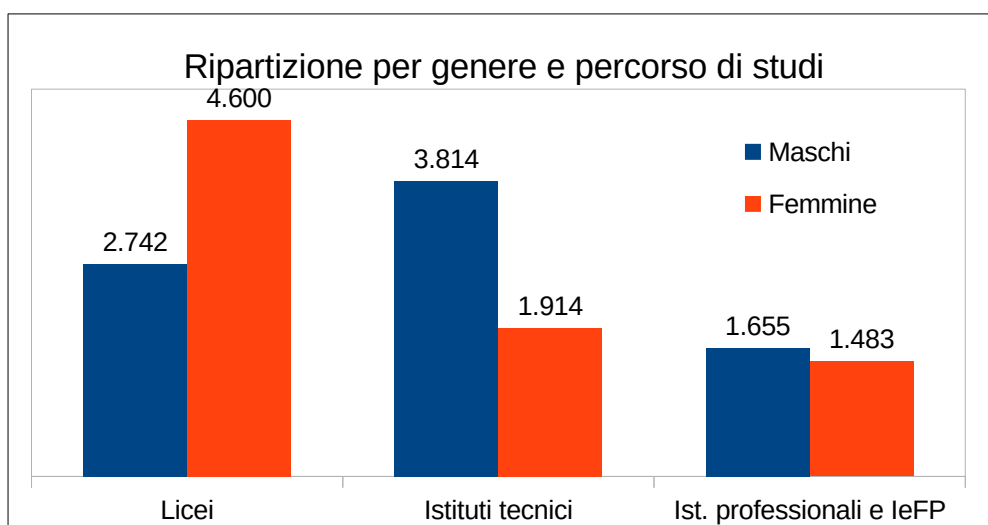


## Iscritti per genere

In generale, nella ripartizione per genere, le ragazze, che sono il 49% del totale degli iscritti, frequentano prevalentemente i licei (4.600, il 57,5%), mentre i ragazzi frequentano prevalentemente gli istituti tecnici (3.814, il 46,4%).

| Ordinamento/Genere        | Maschi | %      | Femmine | %      |
|---------------------------|--------|--------|---------|--------|
| Licei                     | 2.742  | 33,4%  | 4.600   | 57,5%  |
| Istituti tecnici          | 3.814  | 46,4%  | 1.914   | 23,9%  |
| Ist. professionali e leFP | 1.655  | 20,2%  | 1.483   | 18,5%  |
| Totale                    | 8.211  | 100,0% | 7.997   | 100,0% |

Analizzando nel dettaglio gli iscritti tipologia di percorso scolastico e genere si ha la seguente situazione: i licei sono frequentati in prevalenza da ragazze (63% contro 37%), mentre gli istituti tecnici e quelli professionali sono frequentati prevalentemente da ragazzi (rispettivamente 67% e 53% contro 33% e 47%).



## Stranieri

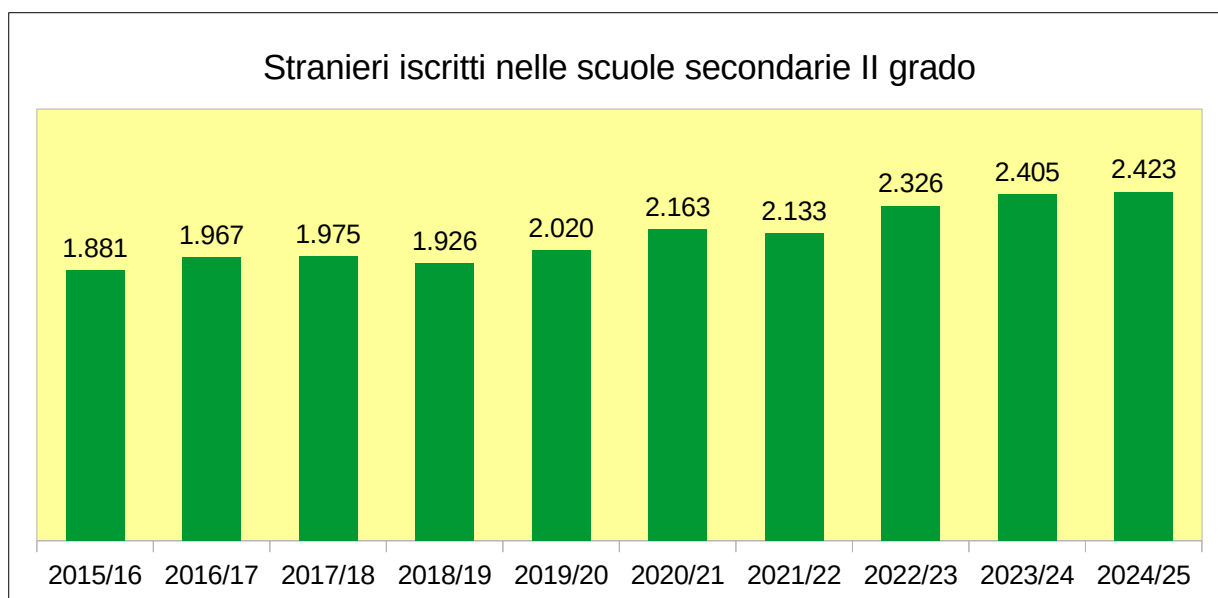
Gli studenti stranieri sono 2.423 il 15% degli iscritti, quasi tutti frequentanti le scuole statali (99%). Nella tabella sottostante, il dettaglio degli iscritti per tipologia di gestione ed anno di corso.

| STRANIERI          | I anno | II anno | III anno | IV anno | V anno | Totale |
|--------------------|--------|---------|----------|---------|--------|--------|
| Scuole statali     | 601    | 551     | 498      | 388     | 364    | 2.402  |
| Scuole non statali | 5      | 6       | 4        | 3       | 3      | 21     |
| Totale             | 606    | 557     | 502      | 391     | 367    | 2.423  |

La maggior parte degli studenti stranieri proviene da Paesi extra UE (1.888, il 78%) e circa un quarto da Paesi dell'Unione Europea (535, il 22%).

| STRANIERI          | Stranieri UE | Stranieri extra-UE | Totale | %    |
|--------------------|--------------|--------------------|--------|------|
| Scuole statali     | 524          | 1.878              | 2.402  | 99%  |
| Scuole non statali | 11           | 10                 | 21     | 1%   |
| Totale             | 535          | 1.888              | 2.423  | 100% |

Rispetto all'anno precedente gli studenti stranieri sono cresciuti di 18 unità (+0,7%). Di seguito il grafico con l'andamento degli iscritti negli ultimi dieci anni.



## REGOLARITÀ E RITARDI NEL PERCORSO DI STUDI

Con l'espressione *dispersione scolastica*, s'intende quel complesso di fenomeni che consistono nella mancata, o incompleta, o irregolare fruizione dei servizi d'istruzione da parte di ragazzi in età scolare.

Rientrano tra i fenomeni di dispersione scolastica:

- a) la totale **non scolarizzazione** anche ai livelli iniziali di istruzione
- b) l'**abbandono**, ossia l'interruzione per lo più definitiva dei corsi di istruzione;
- c) la **ripetenza**, ossia la condizione di chi si trova a dover frequentare nuovamente lo stesso corso frequentato in precedenza con esito negativo;
- d) i casi di **ritardo**, quali l'interruzione temporanea della frequenza per i motivi più vari o il ritiro dalla scuola per periodi determinati di tempo.

Per quanto riguarda i casi di ritardo, si precisa che uno studente è in regola nel percorso di studi quando rispetta l'età teorica di frequenza, (a 14 anni si frequenta il primo anno di studi, a 15 anni il secondo, a 16 anni il terzo e così via), mentre è in ritardo di 1 o più anni nel percorso di studi quando non rispetta l'età teorica di frequenza (per esempio, se a 16 anni si frequenta il primo anno delle scuole secondarie di II grado si è in ritardo di 2 anni).

Nell'anno scolastico 2024/25, dei 16.208 studenti iscritti nelle scuole secondarie di secondo grado, l'81,5% (13.209) aveva un percorso di studi regolare, mentre il 18,5% (2.999) era in ritardo di uno o più anni rispetto all'età teorica di frequenza.

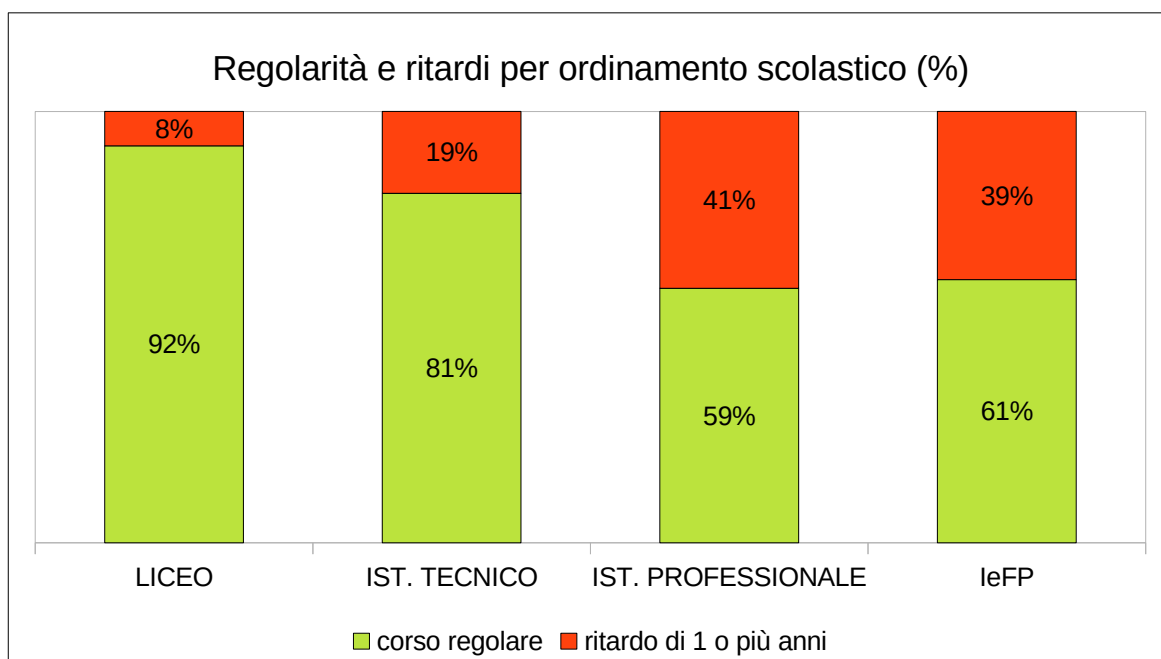
| Regolarità e ritardi       | 1 anno | 2 anno | 3 anno | 4 anno | 5 anno | Totale | %      |
|----------------------------|--------|--------|--------|--------|--------|--------|--------|
| Percorso regolare di studi | 3.086  | 2.781  | 2.649  | 2.406  | 2.287  | 13.209 | 81,5%  |
| Ritardo di 1 o più anni    | 629    | 674    | 580    | 604    | 512    | 2.999  | 18,5%  |
| Totale                     | 3.715  | 3.455  | 3.229  | 3.010  | 2.799  | 16.208 | 100,0% |

Come si vede nella tabella seguente, la regolarità nel percorso di studi si registra soprattutto nel primo anno (il 23,4% degli studenti ha un percorso regolare), mentre il ritardo nel percorso di studi si registra maggiormente nel secondo anno (22,5% degli studenti è in ritardo nel percorso di studi).

| Regolarità e ritardi       | 1 anno | 2 anno | 3 anno | 4 anno | 5 anno | Totale |
|----------------------------|--------|--------|--------|--------|--------|--------|
| Percorso regolare di studi | 23,4%  | 21,1%  | 20,1%  | 18,2%  | 17,3%  | 100%   |
| Ritardo di 1 o più anni    | 21,0%  | 22,5%  | 19,3%  | 20,1%  | 17,1%  | 100%   |

Analizzando le regolarità e i ritardi dei percorsi di studi per ordinamento scolastico (grafico seguente) si ha che:

- nei **LICEI** il 92% degli studenti ha un percorso di studi regolare, mentre il 8% è in ritardo;
- negli **ISTITUTI TECNICI** l'81% degli studenti ha un percorso regolare mentre il 19% è in ritardo;
- negli **ISTITUTI PROFESSIONALI** il 59% degli studenti ha un percorso regolare, mentre il 41% è in ritardo;
- negli **IeFP** il 61% degli studenti ha un percorso di studi regolare, mentre il 39% è in ritardo.



Nelle tabelle sottostanti si riporta il dettaglio degli studenti che hanno un percorso regolare di studi o un ritardo, per anno di corso ed ordinamento scolastico.

| LICEO-Regolarità e ritardi | 1 anno | 2 anno | 3 anno | 4 anno | 5 anno | Totale | %      |
|----------------------------|--------|--------|--------|--------|--------|--------|--------|
| Percorso regolare di studi | 1.528  | 1.465  | 1.423  | 1.321  | 1.244  | 6.981  | 92,1%  |
| Ritardo di 1 o più anni    | 122    | 116    | 115    | 136    | 110    | 599    | 7,9%   |
| Totale                     | 1.650  | 1.581  | 1.538  | 1.457  | 1.354  | 7.580  | 100,0% |

| TECNICO-Regolarità e ritardi | 1 anno | 2 anno | 3 anno | 4 anno | 5 anno | Totale | %      |
|------------------------------|--------|--------|--------|--------|--------|--------|--------|
| Percorso regolare di studi   | 1.164  | 955    | 914    | 814    | 805    | 4.652  | 81,2%  |
| Ritardo di 1 o più anni      | 236    | 218    | 244    | 194    | 184    | 1.076  | 18,8%  |
| Totale                       | 1.400  | 1.173  | 1.158  | 1.008  | 989    | 5.728  | 100,0% |

| PROFESSIONALE-Regolarità e ritardi | 1 anno | 2 anno | 3 anno | 4 anno | 5 anno | Totale | %      |
|------------------------------------|--------|--------|--------|--------|--------|--------|--------|
| Percorso regolare di studi         | 525    | 458    | 411    | 344    | 306    | 2.044  | 58,6%  |
| Ritardo di 1 o più anni            | 298    | 371    | 241    | 302    | 234    | 1.446  | 41,4%  |
| Totale                             | 823    | 829    | 652    | 646    | 540    | 3.490  | 100,0% |

| IeFP-Regolarità e ritardi  | 1 anno | 2 anno | 3 anno | 4 anno | 5 anno | Totale | %      |
|----------------------------|--------|--------|--------|--------|--------|--------|--------|
| Percorso regolare di studi | 187    | 178    | 156    | 139    | 117    | 777    | 61,2%  |
| Ritardo di 1 o più anni    | 117    | 128    | 85     | 91     | 72     | 493    | 38,8%  |
| Totale                     | 304    | 306    | 241    | 230    | 189    | 1.270  | 100,0% |

A conclusione di tutte le analisi effettuate si propongono due tabelle riepilogative: una con il totale degli iscritti per grado di istruzione, anno di corso e gestione ed una con gli stranieri iscritti per grado di istruzione, anno di corso e gestione.

## Riepilogo degli iscritti nelle scuole statali e paritarie provinciali per grado di istruzione

| Grado istruzione          | Gestione      | I anno        | II anno      | III anno     | IV anno      | V anno       | Multiclassi | Totale        |
|---------------------------|---------------|---------------|--------------|--------------|--------------|--------------|-------------|---------------|
| INFANZIA                  | STATALE       | 5.019         |              |              |              |              |             | 5.019         |
|                           | PARITARIA     | 2.494         |              |              |              |              |             | 2.494         |
|                           | <b>Totale</b> | <b>7.513</b>  |              |              |              |              |             | <b>7.513</b>  |
| PRIMARIA                  | STATALE       | 2.445         | 2.593        | 2.613        | 2.713        | 2.839        | 107         | 13.310        |
|                           | PARITARIA     | 147           | 159          | 158          | 178          | 189          | 0           | 831           |
|                           | <b>Totale</b> | <b>2.592</b>  | <b>2.752</b> | <b>2.771</b> | <b>2.891</b> | <b>3.028</b> | <b>107</b>  | <b>14.141</b> |
| SEC. PRIMO GRADO          | STATALE       | 3.031         | 3.091        | 2.967        |              |              |             | 9.089         |
|                           | PARITARIA     | 123           | 146          | 150          |              |              |             | 419           |
|                           | <b>Totale</b> | <b>3.154</b>  | <b>3.237</b> | <b>3.117</b> |              |              |             | <b>9.508</b>  |
| SEC. SECONDO GRADO        | STATALE       | 3.617         | 3.350        | 3.109        | 2.906        | 2.715        |             | 15.697        |
|                           | PARITARIA     | 98            | 105          | 120          | 104          | 84           |             | 511           |
|                           | <b>Totale</b> | <b>3.715</b>  | <b>3.455</b> | <b>3.229</b> | <b>3.010</b> | <b>2.799</b> |             | <b>16.208</b> |
| <b>Totale complessivo</b> |               | <b>16.974</b> | <b>9.444</b> | <b>9.117</b> | <b>5.901</b> | <b>5.827</b> | <b>107</b>  | <b>47.370</b> |

## Riepilogo degli stranieri nelle scuole statali e paritarie provinciali per grado di istruzione

| Grado istruzione          | Gestione      | I anno       | II anno      | III anno     | IV anno      | V anno       | Totale        |
|---------------------------|---------------|--------------|--------------|--------------|--------------|--------------|---------------|
| INFANZIA                  | STATALE       | 1.466        |              |              |              |              | 1.466         |
|                           | PARITARIA     | 486          |              |              |              |              | 486           |
|                           | <b>Totale</b> | <b>1.952</b> |              |              |              |              | <b>1.952</b>  |
| PRIMARIA                  | STATALE       | 722          | 793          | 818          | 726          | 763          | 3.822         |
|                           | PARITARIA     | 6            | 11           | 9            | 9            | 7            | 42            |
|                           | <b>Totale</b> | <b>728</b>   | <b>804</b>   | <b>827</b>   | <b>735</b>   | <b>770</b>   | <b>3.864</b>  |
| SEC. PRIMO GRADO          | STATALE       | 801          | 752          | 518          |              |              | 2.071         |
|                           | PARITARIA     | 10           | 8            | 8            |              |              | 26            |
|                           | <b>Totale</b> | <b>811</b>   | <b>760</b>   | <b>526</b>   |              |              | <b>2.097</b>  |
| SEC. SECONDO GRADO        | STATALE       | 601          | 551          | 498          | 388          | 364          | 2.402         |
|                           | PARITARIA     | 5            | 6            | 4            | 3            | 3            | 21            |
|                           | <b>Totale</b> | <b>606</b>   | <b>557</b>   | <b>502</b>   | <b>391</b>   | <b>367</b>   | <b>2.423</b>  |
| <b>Totale complessivo</b> |               | <b>4.097</b> | <b>2.121</b> | <b>1.855</b> | <b>1.126</b> | <b>1.137</b> | <b>10.336</b> |

## PERCORSI IeFP PRESSO GLI OPERATORI ACCREDITATI

Al termine del primo ciclo di istruzione i ragazzi possono proseguire gli studi anche seguendo i percorsi di Istruzione e Formazione Professionale (IeFP), realizzati sia da Centri di formazione professionale accreditati dalla Regione Lombardia, sia da alcune Scuole di istruzione secondaria di secondo grado.

I corsi IeFP sono di durata triennale e rilasciano una qualifica di “operatore”. E’ possibile però frequentare il quarto anno, facoltativo, per ottenere il diploma professionale di “tecnico”.

Nell’A.F. 2024/25 gli iscritti ai percorsi IeFP organizzati presso gli operatori accreditati dalla Regione Lombardia, sono in tutto 1.815 di cui 1.540 frequentano i corsi triennali e 275 il quarto anno facoltativo. Il 32%, degli studenti (575) sono stranieri.

Rispetto allo scorso anno gli iscritti sono aumentati di 40 unità.

Di seguito il dettaglio degli iscritti ai percorsi triennali e al quarto anno.

| Comune  | Operatore                            | Qualifica   | Indirizzo  | Totale   |     |
|---|--------------------------------------|---|--|--|-----|
| Cremona                                       | CR. FORMA                            | Operatore della ristorazione                                      | Preparazione degli alimenti e allestimento piatti  | 30   |     |
|   |                                      | Operatore della ristorazione                                      | Allestimento sala e somministrazione piatti e bevande  | 33   |     |
|   |                                      | Operatore alla riparazione di veicoli a motore                    | Manutenzione e riparazione delle parti e dei sistemi meccanici ed elettromeccanici             | 62   |     |
|   |                                      | Operatore termoidraulico  |  | 49   |     |
|   | TOTALE CR.FORMA CREMONA              |   |  |  | 174 |
|   | ENAIP                                | Operatore delle produzioni alimentari                             | Lavorazione e produzione di pasticceria, pasta e prodotti da forno                             |  | 50  |
|   |                                      | Operatore del benessere   | Erogazione dei servizi di trattamento estetico   |  | 69  |
|   |                                      | Operatore del benessere   | Erogazione di trattamenti di acconciatura  |  | 75  |
|   | TOTALE ENAIP                         |   |  |  | 194 |
|   | IAL                                  | Operatore grafico   | Ipermediale  |  | 78  |
|   |                                      | Operatore alla riparazione di veicoli a motore                    | Manutenzione e riparazione della carrozzeria   |  | 82  |
|   |                                      | Operatore della ristorazione (personalizzato)                     | Allestimento sala e somministrazione piatti e bevande (personalizzato)                         |  | 25  |
|   | TOTALE IAL                           |   |  |  | 185 |
|   | SCUOLA EDILE                         | Operatore edile   | Realizzazione opere murarie e di impermeabilizzazione  |  | 18  |
|   |                                      | TOTALE SCUOLA EDILE   |  |  |     |
|   | CFP SANT'ANTONIO ABATE               | Operatore agricolo  | Gestione di allevamenti  |  | 20  |
|   |                                      | TOTALE CFP SANT'ANTONIO   |  |  |     |
|   | Casalmaggiore                        | SANTA CHIARA  | Operatore meccanico  | Lavorazioni meccanica, per asportazione e deformazione | 41  |
|   |                                      |   | Operatore del benessere  | Erogazione di trattamenti di acconciatura              | 50  |
| Operatore del benessere                       |                                      |   | Erogazione dei servizi di trattamento estetico   | 22   |     |
| Operatore della ristorazione                  |                                      |   | Allestimento sala e somministrazione piatti e bevande  | 29   |     |
| Operatore dei sistemi e dei servizi logistici |                                      |   |  | 18   |     |
| TOTALE SANTA CHIARA                           |                                      |   |  | 160  |     |
| Crema   | CR.FORMA                             | Operatore elettrico   | Installazione e cablaggio di componenti elettrici, elettronici e fluidici                      | 61   |     |
|   |                                      | Operatore alla riparazione di veicoli a motore                    | Manutenzione e riparazione delle parti e dei sistemi meccanici ed elettromeccanici – Sezione A | 92   |     |
|   |                                      | Operatore termoidraulico  |  | 58   |     |
|   |                                      | Operatore del benessere   | Erogazione dei servizi di trattamento estetico   | 62   |     |
|   |                                      | Operatore del benessere   | Erogazione di trattamenti di acconciatura  | 62   |     |
|   |                                      | Operatore della ristorazione                                      | Allestimento sala e somministrazione piatti e bevande  | 51   |     |
|   |                                      | Operatore della ristorazione                                      | Preparazione degli alimenti e allestimento piatti  | 24   |     |
|   | TOTALE CR.FORMA CREMA                |   |  |  | 410 |
|   | ISPE                                 | Operatore del benessere   | Erogazione dei servizi di trattamento estetico   |  | 85  |
|   |                                      | Operatore del benessere   | Erogazione di trattamenti di acconciatura  |  | 76  |
|   | TOTALE ISPE                          |   |  |  | 161 |
|   | CFP SAN GIUSEPPE COOPERATIVA SOCIALE | Operatore ai servizi d'impresa (curvatura informatica gestionale) |  |  | 79  |
|   |                                      | TOTALE CFP SAN GIUSEPPE   |  |  |     |
| Soncino                                       | ENTE DI FORMAZIONE INCHIOSTRO        | Operatore della ristorazione                                      | Preparazione degli alimenti e allestimento piatti  | 45   |     |
|   |                                      | Operatore della ristorazione                                      | Preparazione degli alimenti e allestimento piatti  | 52   |     |
|   |                                      | Operatore della ristorazione                                      | Allestimento sala e somministrazione piatti e bevande  | 18   |     |
|   |                                      | Operatore della ristorazione (personalizzato alunni h)            | Preparazione degli alimenti e allestimento piatti (personalizzato alunni disabili)             | 17   |     |
|   |                                      | Operatore Agricolo  | Coltivazione di piante erbacee, orticole e legnose in pieno campo e in serra                   | 7  |     |
|   | TOTALE INCHIOSTRO                    |   |  |  | 139 |
| Totali  |                                      |   |  | 1.540  |     |

### Iscritti al quarto anno dei percorsi IeFP organizzati presso gli operatori accreditati

| Comune                                 | Operatore                     | Diploma professionale  | Indirizzo  | Totale |    |
|--|-------------------------------|--|--|--------|----|
| Cremona                                | CR. FORMA                     | Tecnico di cucina  |  | 10     |    |
|  |                               | Tecnico dei servizi di sala e bar                                  |  | 8      |    |
|  |                               | Tecnico riparatore dei veicoli a motore                            | Manutenzione e riparazione delle parti e dei sistemi meccanici, elettrici, elettronici | 12     |    |
|  |                               | Tecnico di impianti termici  | Impianti civili/industriali  | 6      |    |
|  |                               | Tecnico delle produzioni alimentari                                | Lavorazione e produzione di pasticceria, pasta e prodotti da forno                     | 0      |    |
|  |                               | TOTALE CR.FORMA CREMONA  |  |        | 36 |
|  | IAL                           | Tecnico Grafico  | Multimedia   | 15     |    |
|  |                               | Tecnico riparatore dei veicoli a motore                            | Manutenzione e riparazione di carrozzeria, telaio e cristalli                          | 12     |    |
|  |                               | TOTALE IAL   |  |        | 27 |
|  | ENAIP                         | Tecnico delle produzioni alimentari                                | Lavorazione e produzione di pasticceria, pasta e prodotti da forno                     | 0      |    |
|  |                               | Tecnico dell'acconciatura  |  | 16     |    |
|  |                               | Tecnico dei trattamenti estetici                                   |  | 16     |    |
|  |                               | TOTALE ENAIP   |  |        | 32 |
|  | Crema                         | CR.FORMA   | Tecnico dell'acconciatura  |        | 18 |
|  |                               |  | Tecnico dei trattamenti estetici   |        | 7  |
| Tecnico riparatore di veicoli a motore |                               |  | Manutenzione e riparazione delle parti e dei sistemi meccanici, elettrici, elettronici | 17     |    |
| Tecnico elettrico                      |                               |  | Impianti civili/industriali  | 13     |    |
| Tecnico dei servizi di sala e bar      |                               |  |  | 9      |    |
| Tecnico impianti termici               |                               |  | Impianti civili/industriali  | 4      |    |
| TOTALE CR.FORMA CREMA                  |                               |  | 68   |        |    |
| ISPE                                   |                               | Tecnico dei trattamenti estetici                                   |  | 23     |    |
|  |                               | Tecnico dell'acconciatura  |  | 16     |    |
|  |                               | TOTALE ISPE  |  |        | 39 |
| CFP SAN GIUSEPPE COOPERATIVA SOCIALE   |                               | Tecnico ai servizi di impresa                                      |  | 19     |    |
|  |                               | TOTALE CFP SAN GIUSEPPE  |  |        | 19 |
| Casalmaggiore                          | SANTA CHIARA                  | Tecnico dell'acconciatura  |  | 17     |    |
|  |                               | Tecnico dei trattamenti estetici                                   |  | 8      |    |
|  |                               | Tecnico per la programmazione e gestione di impianti di produzione | Conduzione e manutenzione di impianti  | 0      |    |
|  |                               | Tecnico dei servizi di sala - bar                                  |  | 11     |    |
|  |                               | Tecnico Agricolo   | Coltivazioni di piante erbacee, orticole e legnose in pieno campo e in serra           | 0      |    |
|  |                               | TOTALE SANTA CHIARA  |  |        | 36 |
| Soncino                                | ENTE DI FORMAZIONE INCHIOSTRO | Tecnico di cucina  |  | 13     |    |
|  |                               | Tecnico dei servizi di sala bar                                    |  | 2      |    |
|  |                               | Tecnico Agricolo   |  | 3      |    |
|  |                               | TOTALE INCHIOSTRO  |  |        | 18 |
| Totali                                 |                               |  |  | 275    |    |

### Corsi IeFP organizzati presso le scuole secondarie di secondo grado

L'IIS "Romani" è l'unico ad aver attivato un corso di IeFP. Gli iscritti sono in tutto 87, tutti maschi.

| Scuola     | Percorso                                       | 1 anno | 2 anno | 3 anno | 4 anno | Totale |
|------------|--|--------|--------|--------|--------|--------|
| IIS ROMANI | Operatore meccanico                            | 27     | 22     | 23     | 15     | 87     |
|            | Tecnico per l'automazione industriale (4 anno) |        |        |        |        |        |
| Totale     |  | 27     | 22     | 23     | 15     | 87     |

In totale gli studenti iscritti al secondo ciclo di istruzione, ovvero quelli iscritti alle Scuole secondarie di secondo grado e ai percorsi IeFP tenuti dai CFP accreditati sono **18.023**.

## CONCLUSIONI

Nell'A.S. 2024/25 la popolazione scolastica provinciale, ovvero gli iscritti a tutte le scuole di ogni ordine e grado (infanzia, primarie, secondarie di primo grado e secondarie di secondo grado statali e non statali) e ai Centri di Formazione Professionale accreditati, ammontava a **49.185** studenti, 305 studenti meno dell'anno precedente (- 0,6%).

Tra questi, 10.911 studenti (il 22,2%) erano stranieri. La maggior percentuale di studenti stranieri si registra nei CFP (31,7%), nelle scuole primarie (27,3%) e in quelle dell'infanzia (26%).

### Studenti iscritti nelle scuole della provincia di Cremona A.S. 2024/25

| Scuole                             | Iscritti      | Stranieri     | % stranieri  |
|------------------------------------|---------------|---------------|--------------|
| Scuole dell'infanzia               | 7.513         | 1.952         | 26,0%        |
| Scuole primarie                    | 14.141        | 3.864         | 27,3%        |
| Scuole secondarie di primo grado   | 9.508         | 2.097         | 22,1%        |
| Scuole secondarie di secondo grado | 16.208        | 2.423         | 14,9%        |
| CFP accreditati                    | 1.815         | 575           | 31,7%        |
| <b>Totale</b>                      | <b>49.185</b> | <b>10.911</b> | <b>22,2%</b> |

Nel confronto con l'anno scolastico precedente, si evidenzia una diminuzione degli iscritti in quasi tutti gli ordini scolastici, tranne che nelle scuole secondarie di secondo grado e nei CFP, dove si è avuto un aumento rispettivamente di 84 (+0,5%) e di 40 studenti (+2,3%).

Per quanto riguarda gli studenti stranieri si registrano invece aumenti in quasi tutti gli ordini scolastici.

Dunque, nell'A.S. 2024/25 gli iscritti alle scuole provinciali sono diminuiti complessivamente di 305 unità, mentre gli stranieri sono aumentati di 298 unità (+2,8%). Di seguito la tabella con il dettaglio.

| Scuole                        | TOTALE ISCRITTI |               |             |              | STRANIERI     |               |            |              |
|-------------------------------|-----------------|---------------|-------------|--------------|---------------|---------------|------------|--------------|
|                               | 2024/25         | 2023/24       | Differenza  | Differenza % | 2024/25       | 2023/24       | Differenza | Differenza % |
| Scuole dell'infanzia          | 7.513           | 7.541         | -28         | -0,4%        | 1.952         | 1.949         | 3          | 0,2%         |
| Scuole primarie               | 14.141          | 14.416        | -275        | -1,9%        | 3.864         | 3.758         | 106        | 2,8%         |
| Scuole secondarie di I grado  | 9.508           | 9.634         | -126        | -1,3%        | 2.097         | 2.064         | 33         | 1,6%         |
| Scuole secondarie di II grado | 16.208          | 16.124        | 84          | 0,5%         | 2.423         | 2.405         | 18         | 0,7%         |
| CFP accreditati               | 1.815           | 1.775         | 40          | 2,3%         | 575           | 437           | 138        | 31,6%        |
| <b>Totale</b>                 | <b>49.185</b>   | <b>49.490</b> | <b>-305</b> | <b>-0,6%</b> | <b>10.911</b> | <b>10.613</b> | <b>298</b> | <b>2,8%</b>  |

La diminuzione degli studenti è sicuramente dovuta al calo demografico della popolazione in età scolare (da 3 a 13 anni). I dati Istat sotto riportati mostrano nel dettaglio la differenza della popolazione residente in provincia di Cremona nelle fasce d'età 3-5, 6-10, 11-13 e 14-18 anni, che coincide con la differenza rilevata nel numero di iscritti nei diversi gradi di istruzione.

| Popolazione per fasce d'età | 31/12/2024    | 31/12/2023    | Differenza  | Differenza % |
|-----------------------------|---------------|---------------|-------------|--------------|
| 3-5 anni                    | 7.675         | 7.706         | -31         | -0,4%        |
| 6-10 anni                   | 14.316        | 14.641        | -325        | -2,2%        |
| 11-13 anni                  | 9.457         | 9.667         | -210        | -2,2%        |
| 14-18 anni                  | 17.026        | 16.870        | 156         | 0,9%         |
| <b>Totale</b>               | <b>48.474</b> | <b>48.884</b> | <b>-410</b> | <b>-0,8%</b> |

Autore: Michela Dusi  
Finito di stampare nel mese di maggio 2026  
Opera rilasciata sotto licenza



-----  
La pubblicazione è disponibile sul sito della Provincia di Cremona alla pagina:  
<http://www.provincia.cremona.it/statistica/?view=Pubbli>

Ulteriori elaborazioni si possono richiedere all'Ufficio Statistica al seguente indirizzo e-mail:  
[statistica@provincia.cremona.it](mailto:statistica@provincia.cremona.it)